



السلامة



سالنامه آماری دانشگاه علوم پزشکی و خدمات بهداشتی درمانی

هرمزگان ۱۳۹۹

فَبَشِّرْ عِبَادِ الَّذِينَ يَسْتَمِعُونَ الْقَوْلَ فَيَتَّبِعُونَ أَحْسَنَهُ أُولَئِكَ الَّذِينَ هَدَاهُمُ اللَّهُ
وَأُولَئِكَ هُمُ أُولُو الْأَلْبَابِ

زمر / ۱۷، ۱۸

پس بندگان مرا بشارت ده همان کسانی که سخنان را می شنوند و از نیکوترین آن
ها پیروی می کنند، آنان کسانی هستند که خدا هدایتشان کرده و آن ها خردمندانند.

سالنامه آماری دانشگاه علوم پزشکی و خدمات بهداشتی درمانی
هرمزگان ۱۳۹۹

گردآوری و تدوین:

دکتر حسام الدین کمال زاده تختی



انتشارات

دانشگاه علوم پزشکی و خدمات بهداشتی درمانی هرمزگان



سرشناسه: دانشگاه علوم پزشکی و خدمات بهداشتی درمانی هرمزگان
Hormozgan University of Medical Sciences

عنوان و نام پدیدآور: سالنامه آماری دانشگاه علوم پزشکی و خدمات بهداشتی درمانی هرمزگان ۱۳۹۹/گردآوری و تدوین: دکتر حسام الدین کمال زاده تختی با همکاری دکتر مریم رضایی سرخانی... [و دیگران]؛ [به سفارش] مدیریت آمار و فناوری اطلاعات و ارتباطات [دانشگاه علوم پزشکی و خدمات بهداشتی درمانی استان هرمزگان].

مشخصات نشر: بندرعباس، دانشگاه علوم پزشکی و خدمات بهداشتی درمانی هرمزگان انتشارات، ۱۴۰۰
مشخصات ظاهری:

شابک:

یادداشت: با همکاری دکتر مریم رضایی سرخانی، فهیمه حسینی، فاطمه ناصریان، حدیث نوروزی، شیما ملایی سیروی

وضعیت فهرست نویسی: فیبا

موضوع: دانشگاه علوم پزشکی و خدمات درمانی هرمزگان - آمار
شناسه افزوده: کمال زاده تختی، حسام الدین، ۱۳۵۱-، گردآورنده

شناسه افزوده: Kamalzade Takhti, Hesamaddin

شناسه افزوده: رضایی سرخانی، مریم، ۱۳۶۲-، گردآورنده

شناسه افزوده: دانشگاه علوم پزشکی و خدمات بهداشتی درمانی استان هرمزگان. مدیریت آمار و فناوری اطلاعات و ارتباطات

شناسه افزوده: دانشگاه علوم پزشکی و خدمات بهداشتی درمانی استان هرمزگان. انتشارات
رده بندی کنگره:

رده بندی دیویی:

شماره کتابشناسی ملی:

اطلاعات رکورد کتابشناسی: فیبا

گردآوری و تدوین: دکتر حسام الدین کمال زاده تختی

ناشر: دانشگاه علوم پزشکی و خدمات بهداشتی درمانی هرمزگان

صفحه آرای و طراحی جلد: فهیمه حسینی اشپلا

آدرس: بندرعباس / بلوار شهید چمران / دانشگاه علوم پزشکی و خدمات بهداشتی درمانی هرمزگان

Printed in I.R. of Iran

حق نشر © کلیه حقوق برای دانشگاه علوم پزشکی هرمزگان محفوظ است.

www.hums.ac.ir

ISBN:

شابک:

معرفی کتاب

مقوله آمار در همه ی ابعاد زندگی با اهمیت است مبنا و زیر بنای هر نظام فعال اقتصادی، اجتماعی، فرهنگی و.... آمار های دقیق و قابل اتکاست در واقع هنگامی در جهت منافع یک دستگاه یا سازمان قادر به برنامه ریزی هستیم که آمار و اطلاعات در زمینه امکانات بالقوه و بالفعل فراهم آمده باشد. لذا در هر جامعه ای که توان علمی بالاتر و اطلاعات بیشتری وجود داشته باشد قدرت تصمیم گیری افزایش می یابد مدیریت آمار و فناوری اطلاعات به منظور ارائه اطلاعات آماری دقیق برای رفع نیازهای آماری کاربران، مدیران، پژوهشگران و به حداقل رساندن مراجعات آنان به سازمان های تولید کننده آمار های ثبتی و غیر ثبتی اقدام به تهیه و تدوین و انتشار نشریات گوناگون از جمله سالنامه آماری نموده است. این کتاب شامل فصل به تفکیک اطلاعات بهداشتی و تسهیلاتی استان و همچنین تفکیک معاونت های هفتگانه می باشد، که در کل شامل جدول است که و جدول معرف شاخص های عملکردی آن معاونت می باشد.

امام علی (ع):

قِوَامُ الْعَيْشِ حُسْنُ التَّقْدِيرِ وَ مِلَاكَةُ حُسْنِ التَّدْبِيرِ:

پایداری زندگی به برنامه ریزی درست و وسیله رسیدن به آن، مدیریت صحیح است.

هر نهاد و سازمانی جهت برنامه ریزی و نظم بخشیدن به امور داخلی و ارائه بهتر وظایف خود نیاز به وسیله ای دارد تا موفق عمل کند و این نیاز همانا تهیه و تنظیم آمار است. برنامه ریزی یکی از ارکان اساسی مدیریت سازمانها برای رسیدن به اهداف تعیین شده می باشد و همکاری و همفکری همکاران علاقمند و آگاه از جمله کارشناسان آمار و برنامه ریزی در کسب موفقیت های سازمانی دارای ار ماری نمی توان به طور موثر اجرا کرد، چنانچه اطلاعات و داده ها به شبکه های تصمیم گیری ناقص باشد، درجه اطمینان نسبت به تصمیم اتخاذ شده کمتر خواهد بود. امروزه عمل تصمیم گیری در اداره امور سازمانهای بهداشتی و درمانی باید روی بررسی های علمی و آماری و اطلاعات تردید ناپذیر استوار باشد چرا که ارسال اطلاعات نادرست و نابهنگام از اوضاع بهداشتی و درمانی مردم از دور افتاده ترین نقاط تا نزدیکترین آنها منجر به اتخاذ تصمیمات نابجای سیاست های بهداشتی کشور خواهد شد. ارتقای بهره وری منابع، افزایش رضایتمندی گیرندگان خدمت (اعم از درونی و بیرونی)، بهبود سطح بهره مندی (کیفی و کمی) و بهبود ساختار و روش انجام کار از اهداف کلان دانشگاه علوم پزشکی می باشد که تحقق آنها متضمن دسترسی به اطلاعات دقیق و قابل استناد از آمار و شاخص های عملکردی و برنامه ریزی مربوط به آن است. بی تردید توانمندی ها و تعهد همکاران شاغل در واحدهای آمار در سطوح مختلف بخش های بهداشت درمان و آموزش پزشکی استان، نقش اساسی را در دستیابی به آینده روشن در عرصه خدمت رسانی ایفا می نماید. آمار و اطلاعات یکی از عوامل موثر و ضروری برای برنامه ریزی، ارزیابی عملکرد و تصمیم گیری در سطوح مختلف مدیریت می باشد و سیاستگذاران، برنامه ریزان و کارشناسان جهت تهیه و تدوین برنامه ها به داده های آماری نیاز دارند. برنامه ریزی متکی بر آمارهای صحیح، درست و به موقع یکی از رموز موفقیت و پیشرفت هر کشور به شمار می رود.

دکتر حسین فرشیدی

قائم مقام وزیر در استان

رئیس دانشگاه علوم پزشکی و خدمات بهداشتی درمانی استان هرمزگان

سپاس بیکران حضرت حق که انسان را نعمت حیات بخشید و او را از عدم به هستی وجود عنایت فرمود تا مظهر جمال و جلالش را به رخ فرشتگان و ملائیک بنمایاند و با تمام تعالی و بلندی از این خلق خویش به بزرگی یاد کند و حضرتش را تحسین نماید فتبارک الله احسن الخالقین .

دانشگاه ها به عنوان مجموعه هایی مبتنی بر علم و اشاعه دهنده و تولید کننده علم و دانش نیازمند ثبت و نگهداری عملکردهای خود به صورت آماری می باشند .

آنچه مسلم است مهم ترین ابزار ارزیابی فعالیت های گذشته ، حال و برنامه ریزی برای آینده و یکی از مهم ترین عوامل در تعیین میزان موفقیت و یا عدم موفقیت این فعالیت ها آمار می باشد .

اولین قدم در توصیف و تحلیل داده های آماری بطور معمول معرفی داده ها بصورت یک جدول یا نمودار است . این راه آسانی برای خلاصه کردن داده هاست و برای خواننده خصوصیات اصلی داده ها را مشخص می کند ، این طریقه در عمل داده ها در یک شکل منسجم برای خواننده ارائه میکند که در غیر اینصورت انبوهی از اشکال مبهم در پیش روی وی خواهد بود

آمار در اغلب سازمان های مرتبط با سلامت طی سالیان متمادی در قالب فرم های آماری جمع آوری و برای سطوح بالادستی بصورت گزارشات تحلیلی در قالب های مختلف اعلام می گردد. و هدف از آن هدایت مدیران و سیاست گذاران برای انجام برنامه ریزی صحیح و دقیق است .

سالنامه آماری از جمله مهم ترین و موثق ترین اسناد آماری است که خدمات و فعالیت های انجام شده در سازمان ها را نمایش می دهد. و مانند یک مشاوره ثابت ولی صامت در خدمت مدیران است . در دانشگاه علوم پزشکی هرمزگان هر ساله سالنامه آماری به عنوان یکی از فعالیت های برنامه عملیاتی مدیرین آمار و فناوری اطلاعات منتشر می گردد

تهیه مجموعه حاضر نیز مرهون تلاش همکاران اینجانب در مدیریت آمار و فناوری اطلاعات دانشگاه و همکاری صمیمانه مسئولین و رابطین آمار معاونت ها ، مراکز آموزشی ، پژوهشی درمانی و شبکه های بهداشت و درمان شهرستان های تابعه می باشد. که با تلاش موثر توانستند مختصری از زحمات همکاران خدوم دانشگاه را بر صفحات کتابی ماندگار تحت عنوان «سالنامه آماری دانشگاه» حک نمایند . لذا بدینوسیله بر خود واجب می دانم که از مشارکت بی دریغ این عزیزان قدردانی نمایم .

دکتر حسام الدین کمال زاده
مدیریت آمار و فناوری اطلاعات

اسامی همکاران در گردآوری و تدوین سالنامه آماری

دانشگاه علوم پزشکی و خدمات بهداشتی درمانی هرمزگان ۱۳۹۹

دکتر مریم رضایی سرخایی رئیس گروه آمار
 شیما ملایی سیروی کارشناس آمار
 فاطمه ناصریان کارشناس آمار
 حدیث نوروزی کارشناس آمار
 فهیمه حسینی اشپلا کارشناس نرم افزار
 مینا کمالی کارشناس مسئول آمار و مدارک پزشکی

باتشکر از همکاری رابطین آمار در معاونت های تابع دانشگاه

دفتر ریاست آقای حسن لطفی
 معاونت توسعه مدیریت و منابع آقای حمید بازماندگان
 معاونت تحقیقات و فناوری خانم هدی فهیم پور
 معاونت آموزشی خانم مریم قسمی
 معاونت درمان خانم مینا کمالی
 معاونت غذا و دارو آقای معمار، خانم سیمین وطن خواه
 معاونت بهداشتی آقای حسن مرشدی، خانم سمیه نبی زاده
 معاونت دانشجویی، فرهنگی خانم طاهره سقایی

فهرست جداول

صفحه	عنوان
فصل ۱: اطلاعات استان و تسهیلات بهداشتی درمانی	
۲۷	جدول ۱-۱ طول و عرض جغرافیایی استان
۲۸	جدول ۱-۲ جمعیت استان به تفکیک موقعیت مکانی و جنسیت
۳۰	جدول ۱-۳ توزیع فراوانی مراکز بهداشتی درمانی فعال استان
۳۱	جدول ۱-۴ توزیع فراوانی مراکز بهداشتی درمانی فعال استان به تفکیک شهرستان
۳۲	جدول ۱-۵ توزیع فراوانی مراکز بهداشتی درمانی استان
۳۳	جدول ۱-۶ توزیع فراوانی تسهیلات بهداشتی درمانی به تفکیک شهرستان
۳۴	جدول ۱-۷ توزیع فراوانی مراکز اورژانس و آمبولانس های فعال استان و نسبت جمعیت به آن ها

صفحه	عنوان
فصل ۲: حوزه ریاست	
۳۶	جدول ۲-۱ عملکرد حوزه ریاست
۳۸	جدول ۲-۲ عملکرد مدیریت روابط عمومی
۳۹	جدول ۲-۳ عملکرد دفتر اداره ارزیابی و پاسخگویی به شکایات
۴۰	جدول ۲-۴ عملکرد امور حقوقی دانشگاه
۴۱	جدول ۲-۵ عملکرد هسته گزینش دانشگاه
۴۶	جدول ۲-۶ برنامه عملیاتی مدیریت آمار و فناوری اطلاعات

صفحه	عنوان
فصل ۳: معاونت توسعه مدیریت و منابع	
۵۵	جدول ۳-۱- آمار و اطلاعات عملکرد اجرای دوره های آموزشی
۵۶	جدول ۳-۲- فراوانی فعالیت های واحد طبقه بندی مشاغل
۵۷	جدول ۳-۳- نیروی انسانی پزشک و دکترای تخصصی دانشگاه علوم پزشکی به تفکیک جنسیت و شهرستان
۶۴	جدول ۳-۴- اعضاء هیات علمی آموزشی و پژوهشی دانشگاه علوم پزشکی
۶۵	جدول ۳-۵- نیروی انسانی پیراپزشک و سایر شاغلین گروه پشتیبانی به تفکیک جنسیت و شهرستان
۷۴	جدول ۳-۶- فراوانی اعتبارات دانشگاه از محل بودجه عمومی در بخش بهداشت و درمان ۶۵
۷۴	جدول ۳-۷- فراوانی اعتبارات دانشگاه از محل بودجه اختصاصی در بخش بهداشت و درمان
۷۴	جدول ۳-۸- فراوانی اعتبارات دانشگاه از محل بودجه عمومی در بخش آموزش عالی
۷۵	جدول ۳-۹- فراوانی اعتبارات دانشگاه از محل بودجه اختصاصی در بخش آموزش عالی
۷۵	جدول ۳-۱۰- در آمد اختصاصی دانشگاه
۷۵	جدول ۳-۱۱- در آمد اختصاصی دانشگاه به تفکیک مراکز
۷۸	جدول ۳-۱۲- فراوانی پروژه های عمرانی در حال اجرا به تفکیک هزینه و مشخصات فنی
۷۹	جدول ۳-۱۳- فراوانی پروژه های عمرانی پایان یافته به تفکیک هزینه و مشخصات فنی
۸۰	جدول ۳-۱۴- پیشرفت پروژه های عمرانی

صفحه	عنوان
فصل ۴: معاونت آموزشی	
۸۹	جدول ۴-۱- فضاهاى آموزشى به تفکيک دانشکده
۹۳	جدول ۴-۲- توزیع فراوانی دانشجویان به تفکيک دانشکده
۹۳	جدول ۴-۳- توزیع فراوانی تعداد کامپیوترها و پروژکتور
۹۴	جدول ۴-۴- رشته های تحصیلی دارای مجوز دانشگاه به تفکيک مقطع
۹۷	جدول ۴-۵- توزیع فراوانی دانشجویان شاغل به تحصیل به تفکيک جنسیت و مقطع و دانشکده
۱۰۱	جدول ۴-۶- توزیع فراوانی فارغ التحصیلان به تفکيک جنسیت و مقطع و دانشکده
۱۰۳	جدول ۴-۷- تعداد دانشجویان به تفکيک مقطع و نیمسال تحصیلی
۱۰۴	جدول ۴-۸- تعداد دانشجویان تحصیلات تکمیلی به تفکيک رشته و مقطع
۱۰۶	۴-۹- آمار دانش آموختگان

صفحه	عنوان
فصل ۵: معاونت تحقیقات و فناوری	
۱۲۴	جدول ۵-۱- فهرست کتاب های منتشر شده توسط انتشارات دانشگاه علوم پزشکی هرمزگان
۱۲۵	جدول ۵-۲- لسیت کارگاه های برگزار شده جهت پژوهشگران توسط معاونت تحقیقات و فناوری دانشگاه
۱۲۶	جدول ۵-۳- فروانی مقالات ارائه شده به تفکيک نوع نمایه
۱۲۷	جدول ۵-۴- تعداد همایش داخلی و خارجی
۱۲۸	جدول ۵-۵- مراکز تحقیقاتی فعال دانشگاه علوم پزشکی

۱۲۹	جدول ۵-۶- مشخصات کتابخانه های مرکزی و اقماری دانشگاه علوم پزشکی
۱۳۰	جدول ۵-۷- شاخص های دفتر پژوهشی در سال های ۱۳۹۷-۱۳۹۹
۱۳۰	جدول ۵-۸- تعداد مقالات ارائه شده به تفکیک پایگاه های نمایه شده معتبر در سال ۱۳۹۹
۱۳۱	جدول ۵-۹- گزارش سالانه Scopus در سال ۱۳۹۹
۱۳۲	جدول ۵-۱۰- آمار خرید عناوین و نسخ فارسی در سالهای ۱۳۹۷ تا ۱۳۹۹
۱۳۳	جدول ۵-۱۱- آمار خرید عناوین و نسخ لاتین در سالهای ۱۳۹۷ تا ۱۳۹۹
۱۳۴	جدول ۵-۱۲- آمار خرید کل عناوین و نسخ در سالهای ۱۳۹۷ تا ۱۳۹۹
۱۳۵	جدول ۵-۱۳- مبلغ خرید کل عناوین و نسخ در سالهای ۱۳۹۷ تا ۱۳۹۹
صفحه	عنوان
فصل ۶: معاونت درمان	
۱۴۰	جدول ۶-۱- عملکرد اداره نظارت بر درمان
۱۴۳	جدول ۶-۲- عملکرد امور نظارت بر مراکز سوء مصرف مواد
۱۴۵	جدول ۶-۳- عملکرد اداره امور آزمایشگاه
۱۴۷	جدول ۶-۴- تعداد بیماران خاص
۱۵۰	جدول ۶-۵- آدرس بیمارستان های دانشگاهی
۱۵۱	جدول ۶-۶- آدرس بیمارستان های غیر دانشگاهی
۱۵۲	جدول ۶-۷- مشخصات بیمارستان های استان
۱۵۴	جدول ۶-۸- تعداد تخت های استان به تفکیک نوع فعالیت بیمارستان ۹۷-۹۹

صفحه	عنوان
۱۵۴	جدول ۶-۹- سرانه تخت ثابت و فعال استان هرمزگان به هزار نفر جمعیت
۱۵۵	جدول ۶-۱۰- توزیع فراوانی تعداد مؤسسات درمانی فعال (بیمارستان، بیمارستان و زایشگاه) و نسبت تخت به ازای هر ۱۰۰۰ نفر جمعیت به تفکیک شهرستان
۱۵۹	جدول ۶-۱۱- تعداد تخت فعال بیمارستان های دانشگاهی استان به تفکیک نوع تخت
۱۶۲	جدول ۶-۱۲- تعداد تخت های ستاره دار بیمارستان های دانشگاهی استان به تفکیک نوع تخت
۱۶۴	جدول ۶-۱۳- تعداد تخت های ستاره دار دانشگاهی استان
۱۶۵	جدول ۶-۱۴- تعداد تخت های ویژه دانشگاهی استان
۱۶۶	جدول ۶-۱۵- تعداد تخت های ویژه غیر دانشگاهی استان
۱۶۷	جدول ۶-۱۶- تعداد تخت های ویژه استان
۱۶۸	جدول ۶-۱۷- تعداد تخت های اورژانس دانشگاهی
۱۷۲	جدول ۶-۱۸- شاخص های فعالیت بیمارستان های دانشگاهی
۱۷۳	جدول ۶-۱۹- شاخص های فعالیت بیمارستان های غیر دانشگاهی
۱۷۳	جدول ۶-۲۰- شاخص های فعالیت استان
۱۷۴	جدول ۶-۲۱- شاخص های فعالیت مجتمع آموزشی درمانی و پژوهشی پیامبر اعظم (ص) به تفکیک بخش
۱۷۶	جدول ۶-۲۲- شاخص های فعالیت بیمارستان پارس ابوموسی به تفکیک بخش
۱۷۷	جدول ۶-۲۳- شاخص های فعالیت بیمارستان حضرت ابوالفضل میناب به تفکیک بخش

۱۷۹	جدول ۶-۲۴- شاخص های فعالیت بیمارستان خاتم الانبیاء جاسک به تفکیک بخش
۱۸۰	جدول ۶-۲۵- شاخص های فعالیت بیمارستان رستمانی پارسیان به تفکیک بخش
۱۸۱	جدول ۶-۲۶- شاخص های فعالیت بیمارستان فاطمه الزهرا حاجی آباد به تفکیک بخش
۱۸۲	جدول ۶-۲۷- شاخص های فعالیت بیمارستان نیاپوری خمیر به تفکیک بخش
۱۸۳	جدول ۶-۲۸- شاخص های فعالیت بیمارستان پیامبر اعظم (ص) قشم به تفکیک بخش
۱۸۵	جدول ۶-۲۹- شاخص های فعالیت بیمارستان شهدا بندرلنگه به تفکیک بخش
۱۸۶	جدول ۶-۳۰- شاخص های فعالیت بیمارستان امام سجاد سیریک به تفکیک بخش
۱۸۷	جدول ۶-۳۱- شاخص های فعالیت بیمارستان امام علی رودان به تفکیک بخش
۱۸۸	جدول ۶-۳۲- شاخص های فعالیت بیمارستان فارابی بستک به تفکیک بخش
۱۸۹	جدول ۶-۳۳- شاخص های فعالیت بیمارستان کودکان بندرعباس به تفکیک بخش
۱۹۰	جدول ۶-۳۴- شاخص های فعالیت بیمارستان بقیه اله الاعظم بشاگرد به تفکیک بخش
۱۹۱	جدول ۶-۳۵- شاخص های فعالیت بیمارستان شریعتی به تفکیک بخش
۱۹۲	جدول ۶-۳۶- شاخص های فعالیت بخش NICU
۱۹۲	جدول ۶-۳۷- شاخص های فعالیت بخش PICU
۱۹۳	جدول ۶-۳۸- شاخص های فعالیت بخش CCU
۱۹۴	جدول ۶-۳۹- شاخص های فعالیت بخش ICU
۱۹۵	جدول ۶-۴۰- شاخص های فعالیت بخش اورژانس بستری
۱۹۶	جدول ۶-۴۱- شاخص های فعالیت بخش بستری کرونا

صفحه	عنوان
۱۹۷	جدول ۶-۴۲- شاخص های فعالیت بخش ICU کرونا
۱۹۸	جدول ۶-۴۳- شاخص های فعالیت بخش LDR
۱۹۹	جدول ۶-۴۴- شاخص های فعالیت بخش اورولوژی
۱۹۹	جدول ۶-۴۵- شاخص های فعالیت بخش POSTCCU
۲۰۰	جدول ۶-۴۶- شاخص های فعالیت بخش نوزادان
۲۰۱	جدول ۶-۴۷- شاخص های فعالیت بخش زنان و زایمان
۲۰۲	جدول ۶-۴۸- شاخص های فعالیت بخش داخلی عفونی
۲۰۲	جدول ۶-۴۹- شاخص های فعالیت بخش داخلی اعصاب
۲۰۳	جدول ۶-۵۰- شاخص های فعالیت بخش داخلی
۲۰۴	جدول ۶-۵۱- شاخص های فعالیت بخش جراحی مغزواعصاب
۲۰۴	جدول ۶-۵۲- شاخص های فعالیت بخش جراحی چشم
۲۰۵	جدول ۶-۵۳- شاخص های فعالیت بخش جراحی عمومی
۲۰۶	جدول ۶-۵۴- شاخص های فعالیت بخش جراحی زنان
۲۰۷	جدول ۶-۵۵- شاخص های فعالیت بخش اعصاب و روان
۲۰۷	جدول ۶-۵۶- شاخص های فعالیت بخش ENT
۲۰۸	جدول ۶-۵۷- شاخص های فعالیت بخش اطفال
۲۰۹	جدول ۶-۵۸- شاخص های فعالیت بخش ارتوپدی

۲۱۰	جدول ۶-۵۹- شاخص های فعالیت سایر بخش ها
۲۱۱	جدول ۶-۶۰- تعداد پزشک و مراجعین به تفکیک درمانگاه بیمارستان های دانشگاهی
۲۱۲	جدول ۶-۶۱- تعداد پزشک و مراجعین به تفکیک تخصص در درمانگاه بیمارستان های دانشگاهی
۲۱۴	جدول ۶-۶۲- تعداد پزشک و مراجعین به درمانگاه مجتمع مجتمع آموزشی، درمانی و پژوهشی پیامبر اعظم (ص)
۲۱۶	جدول ۶-۶۳- تعداد پزشک و مراجعین به درمانگاه بیمارستان حضرت ابوالفضل میناب
۲۱۷	جدول ۶-۶۴- تعداد پزشک و مراجعین به درمانگاه بیمارستان کودکان
۲۱۸	جدول ۶-۶۵- تعداد پزشک و مراجعین به درمانگاه بیمارستان پیامبر اعظم قشم
۲۱۹	جدول ۶-۶۶- تعداد پزشک و مراجعین به درمانگاه بیمارستان شهدا بندر لنگه
۲۲۰	جدول ۶-۶۷- تعداد پزشک و مراجعین به درمانگاه بیمارستان امام علی رودان
۲۲۱	جدول ۶-۶۸- تعداد پزشک و مراجعین به درمانگاه بیمارستان خاتم الانبیا جاسک
۲۲۱	جدول ۶-۶۹- تعداد پزشک و مراجعین به درمانگاه بیمارستان نیاپوری بندر خمیر
۲۲۲	جدول ۶-۷۰- تعداد پزشک و مراجعین به درمانگاه بیمارستان فارابی بستک
۲۲۳	جدول ۶-۷۱- تعداد پزشک و مراجعین به درمانگاه بیمارستان رستمانی پارسیان
۲۲۳	جدول ۶-۷۲- تعداد پزشک و مراجعین به درمانگاه بیمارستان شریعتی
۲۲۴	جدول ۶-۷۳- تعداد پزشک و مراجعین به درمانگاه بیمارستان فاطمه الزهرا حاجی آباد
۲۲۴	جدول ۶-۷۴- تعداد پزشک و مراجعین به درمانگاه بیمارستان بقیه الله بشاگرد
۲۲۵	جدول ۶-۷۵- تعداد پزشک و مراجعین به درمانگاه بیمارستان امام سجاد سیریک

صفحه	عنوان
۲۲۶	جدول ۶-۷۷- تعداد پیراپزشکان در درمانگاه های بیمارستان های دانشگاهی
۲۲۷	جدول ۶-۷۸- تعداد مراجعین پیراپزشکان در درمانگاه های بیمارستان های دانشگاهی
۲۲۸	جدول ۶-۷۹- مراجعین به واحدهای پاراکلینیکی بیمارستان های دانشگاهی استان به تفکیک نوع خدمت و بیمارستان
۲۳۰	جدول ۶-۸۰- مراجعین به واحدهای پاراکلینیکی بیمارستان های دانشگاهی استان به تفکیک نوع مراجعه و بیمارستان
۲۳۱	جدول ۶-۸۱- مراجعین به واحدهای پاراکلینیکی مجتمع مجتمع آموزشی درمانی پژوهشی پیامبر اعظم
۲۳۲	جدول ۶-۸۲- مراجعین به واحدهای پاراکلینیکی بیمارستان کودکان
۲۳۳	جدول ۶-۸۳- مراجعین به واحدهای پاراکلینیکی بیمارستان شریعی
۲۳۳	جدول ۶-۸۴- مراجعین به واحدهای پاراکلینیکی بیمارستان حضرت ابوالفضل میناب
۲۳۴	جدول ۶-۸۵- مراجعین به واحدهای پاراکلینیکی بیمارستان امام علی رودان
۲۳۵	جدول ۶-۸۶- مراجعین به واحدهای پاراکلینیکی بیمارستان شهدا بندرلنگه
۲۳۶	جدول ۶-۸۷- مراجعین به واحدهای پاراکلینیکی بیمارستان فارابی بستک
۲۳۶	جدول ۶-۸۸- مراجعین به واحدهای پاراکلینیکی بیمارستان پیامبر اعظم قشم
۲۳۷	جدول ۶-۸۹- مراجعین به واحدهای پاراکلینیکی بیمارستان فاطمه الزهرا حاجی آباد
۲۳۷	جدول ۶-۹۰- مراجعین به واحدهای پاراکلینیکی بیمارستان پارس ابوموسی

۲۳۸	جدول ۶-۹۱- مراجعین به واحدهای پاراکلینیکی بیمارستان خاتم الانبیاء جاسک
۲۳۸	جدول ۶-۹۲- مراجعین به واحدهای پاراکلینیکی بیمارستان امام سجاد سیریک
۲۳۸	جدول ۶-۹۳- مراجعین به واحدهای پاراکلینیکی بیمارستان بقیه الله الاعظم بشاگرد
۲۳۹	جدول ۶-۹۴- مراجعین به واحدهای پاراکلینیکی بیمارستان عبدالباقی نیاپوری بندر خمیر
۲۳۹	جدول ۶-۹۵- مراجعین به واحدهای پاراکلینیکی بیمارستان رستمانی پاریان
۲۴۰	جدول ۶-۹۶- عملکرد اتاق عمل بیمارستان های دانشگاهی
۲۴۱	جدول ۶-۹۷- تعداد زایمان های طبیعی و سزارین بیمارستان های دانشگاهی استان
۲۴۲	جدول ۶-۹۸- تعداد زایمان های طبیعی و سزارین بیمارستان های غیر دانشگاهی استان
۲۴۲	جدول ۶-۹۹- مقایسه درصد زایمان طبیعی و سزارین
صفحه	عنوان نمودار
فصل ۶: معاونت درمان	
۱۶۹	نمودار ۶-۱- تخت فعال بیمارستان های دانشگاهی در سال های ۹۷-۹۹
۱۶۹	نمودار ۶-۲- درصد اشغال تخت دوره ای بیمارستان های دانشگاهی در سال های ۹۷-۹۹
۱۷۰	نمودار ۶-۳- متوسط روزهای بستری بیمارستان های دانشگاهی در سال های ۹۷-۹۹
۱۷۰	نمودار ۶-۴- نسبت پذیرش تخت در سال های ۹۷-۹۹
۱۷۱	نمودار ۶-۵- میزان مرگ و میر خالص بیمارستان های دانشگاهی در سال های ۹۷-۹۹

صفحه	عنوان
فصل ۷: معاونت بهداشتی	
۲۵۰	جدول ۷-۱- جمعیت به تفکیک شهری و روستایی
۲۵۱	جدول ۷-۲- جمعیت کل استان به تفکیک رده های سنی
۲۵۲	جدول ۷-۳ - مراکز ارائه دهنده مراقبتهای اولیه بهداشتی
۲۵۳	جدول ۷-۴- اطلاعات مراجعین مراکز بهداشتی درمانی شهری و روستایی به تفکیک شهرستان
۲۵۵	جدول ۷-۵ - درصد خانوارهای روستایی که به آب آشامیدنی سالم دسترسی دارند به تفکیک شهرستان
۲۵۷	جدول ۷-۶- درصد خانوارهای روستایی که از شبکه عمومی آب آشامیدنی برخوردار میباشند به تفکیک شهرستان
۲۵۹	جدول ۷-۷- درصد خانوارهای روستایی که آب آشامیدنی خود را با جوشاندن یا کلرینه نمودن تامین می کنند به تفکیک شهرستان
۲۶۰	جدول ۷-۸- پوشش کلرسنجی آب آشامیدنی به تفکیک شهرستان
۲۶۲	جدول ۷-۹- درصد اماکن عمومی دارای معیارهای بهداشتی و بهسازی به تفکیک شهرستان
۲۶۴	جدول ۷-۱۰- درصد مراکز تهیه و توزیع و فروش مواد خوراکی و بهداشتی دارای معیارهای بهداشتی و بهسازی به تفکیک شهرستان
۲۶۶	جدول ۷-۱۱- درصد حذف جوش شیرین به تفکیک شهرستان
۲۶۸	جدول ۷-۱۲- درصد خانوارهای روستایی که زباله را به روش بهداشتی جمع آوری و دفع میکنند به تفکیک شهرستان

۲۷۰	جدول ۷-۱۳- درصد خانوارهای روستایی که دارای توالد بهداشتی میباشند به تفکیک شهرستان
۲۷۲	جدول ۷-۱۴- درصد مراکز بهداشتی درمانی که از نظر بهداشت محیط دارای شرایط مطلوب هستند (دسترسی به تسهیلات بهداشتی بهسازی شده) به تفکیک شهرستان
۲۷۴	جدول ۷-۱۵- درصد خانوارهای روستایی که فاضلاب آنها به روش بهداشتی جمع آوری و دفع میشود به تفکیک شهرستان
۲۷۶	جدول ۷-۱۶- درصد کارکنان مراکز و اماکنی که دارای کارت معاینه پزشکی معتبر هستند» به تفکیک شهرستانهای استان در سال ۹۹
۲۸۰	جدول ۷-۱۷- فرم ۱۱۱-۱-۲ شهرستان بندرعباس سال ۱۳۹۹
۳۰۰	جدول ۷-۱۸- تعداد موارد بیماری
	جدول ۷-۱۹- پوشش واکسیناسیون در گروه هدف انجام شده در مراکز بهداشتی درمانی به تفکیک شهرستان
۳۰۴	جدول ۷-۲۰- تعداد و میزان بروز بیماری هپاتیت (تشخیص آزمایشگاه) تفکیک شهرستان سال ۹۸-۹۹
۳۰۸	جدول ۷-۲۱- درصد مراقبت سالیانه مالاریا (ABER,FR,SPR) به تفکیک شهرستان
۳۱۰	جدول ۷-۲۲- تعداد موارد بروز و شیوع تالاسمی ماژور در استان به تفکیک شهرستان
۳۱۱	جدول ۷-۲۳- درصد پوشش برنامه غربالگری کم کاری مادرزادی تیروئید و میزان بروز آن به تفکیک شهرستان
۳۱۲	جدول ۷-۲۴- شاخص درصد شروع درمان بر حسب سن نوزاد (به روز) به تفکیک شهرستان
۳۱۴	جدول ۷-۲۵- شاخص های تغذیه ای سال ۱۳۹۹
۳۱۶	جدول ۷-۲۶- اختلالات روان سال ۹۹

صفحه	عنوان نمودار
فصل ۷: معاونت بهداشتی	
۳۲۲	نمودار ۷-۱- درصد اختلالات روانپزشکی شناسایی شده در جمعیت گروه هدف (۵ سال به بالا)
۳۲۲	نمودار ۷-۲- میزان اقدام به خودکشی در صد هزار نفر جمعیت به تفکیک
۳۲۳	نمودار ۷-۳- میزان فوت ناشی از خودکشی در صد هزار نفر جمعیت به تفکیک
۳۲۳	نمودار ۷-۴- درصد پوشش مراجعین مستمر به مراکز کاهش آسیب برای اخذ خدمات (سرنگ و سوزن، سلامت جنسی و ...)
۳۲۴	نمودار ۷-۵- پوشش درمان متادون در میان مصرف کنندگان تزریقی
۳۲۴	نمودار ۷-۶- درصد غربالگری مثبت تکمیلی همسر آزاری
۳۲۵	نمودار ۷-۷- درصد غربالگری مثبت تکمیلی بدرفتاری با کودک
صفحه	عنوان
فصل ۸: معاونت دانشجویی، فرهنگی	
۳۳۰	جدول ۸-۱- تعداد اعضاء تشکل ها و کانون های دانشجویی
۳۳۱	جدول ۸-۲- تعداد نشریه های دانشگاه
۳۳۵	جدول ۸-۳- تعداد دانشجویان استفاده کننده از خوابگاه های دانشجویی

۳۳۵	جدول ۸-۴- اطلاعات خوابگاه های دانشجویی
۳۳۷	جدول ۸-۵- ساکنین خوابگاه به تفکیک مقطع
۳۳۸	جدول ۸-۶- در صد پوشش خوابگاهی
۳۳۸	جدول ۸-۷- تعداد بازدیدهای بهداشتی انجام شده در خوابگاه ها
۳۳۹	جدول ۸-۸- تعداد کل دانشجویان خوابگاهی به تعداد کل دانشجویان
۳۳۹	جدول شماره ۸-۹- مساحت فضاهای فیزیکی به تفکیک خوابگاه
۳۴۱	جدول ۸-۱۰- وام های پرداخت شده
۳۴۲	جدول ۸-۱۱- سرویس مراسم ملی و مذهبی
۳۴۳	جدول ۸-۱۲- تعداد افراد استفاده کننده از سلف سرویس های دانشگاه
۳۴۳	جدول ۸-۱۳- مبلغ پرداخت (ریال) دانشجویان بابت غذا به دانشگاه و دانشگاه به پیمانکار
۳۴۳	جدول ۸-۱۴- سرانه فضای سلف سرویس معاونت دانشجویی
۳۴۴	جدول ۸-۱۵- شاخص های واحد تغذیه
۳۴۵	جدول ۸-۱۶- شاخص های هزینه کرد واحد تغذیه
۳۴۷	جدول ۸-۱۷- مقام آوران دانشگاه در مسابقات
۳۴۷	جدول ۸-۱۸- تعداد کلاس های تربیت بدنی برگزار شده برحسب تعداد

۳۴۸	جدول ۸-۱۹- شاخص های تربیت بدنی
۳۴۹	جدول ۸-۲۰- تعداد مسابقات برگزار شده درون خوابگاهی برحسب تعداد
۳۴۹	جدول ۸-۲۱- تعداد مسابقات برگزار شده درون دانشگاهی و دوستانه برحسب تعداد
۳۵۰	جدول ۸-۲۲- برگزاری اردوهای گلگشت و کوهنوردی و همایش های ورزشی برحسب تعداد
۳۵۰	جدول ۸-۲۳- تعداد نفرات شرکت کننده در کلاس های آموزشی ورزش فوق برنامه
۳۵۱	جدول ۸-۲۴- فعالیت های اداره مشاوره دانشجویی
۳۵۲	جدول ۸-۲۵- تعداد و هزینه خدمات مشاوره ای

صفحه	عنوان
فصل ۹: معاونت غذا و دارو	
۳۵۴	جدول ۹-۱- شاخص های مهم معاونت غذا و دارو
۳۶۲	جدول ۹-۲- حوزه های تحت پوشش مدیریت نظارت بر امور دارو و مواد اعتیاد آور
۳۶۳	جدول ۹-۳- عملکرد مدیریت نظارت بر امور دارو و مواد مخدر معاونت غذا و دارو دانشگاه
۳۶۴	جدول ۹-۴- عملکرد کمیسیون ماده ۲۰

۳۶۵	جدول ۹-۵- عملکرد کمیته تجویز و مصرف منطقی دارو
۳۶۶	جدول ۹-۶- اطلاعات کلی نسخ پزشکان استان
۳۶۶	جدول ۹-۷ - فراوانی ده داروی اول دارای بیشترین درصد تجویز
۳۶۹	جدول ۹-۸- فراوانی پرسنل فنی مدیریت آزمایشگاه کنترل مواد غذایی و بهداشتی
۳۶۹	جدول ۹-۹- عملکرد آزمایشگاه کنترل مواد غذایی آرایشی و بهداشتی

تاریخچه

تا قبل از قرن چهارم هجری در حوالی بندرعباس فعلی بندر و روستای کوچکی به نام سورو وجود داشت. در سال ۱۵۱۴ پرتغالی‌ها این منطقه کوچک را برای پیاده شدن و بارگیری اجناس از خشکی انتخاب کردند. به دلیل خرجنگ زیادی که در سواحل این بندر وجود داشت نام آن را بندر «کاماراو» یا «گامارائو» یعنی بندر خرجنگ گذاشتند. نام متداول بعدی یعنی گامبرون به احتمال زیاد از لغت پرتغالی گامارائو اقتباس شده است.

بندرعباس یکی از بنادر مهم ایران در جاده ابریشم بوده است، بطوری که کاروان‌های تجار در این شهر به انجام مراحل گمرکی می‌پرداختند و از این مسیر برای انتقال کالاهای خود به اروپا و آفریقا و آمریکا اقدام می‌کردند.

موقعیت جغرافیایی

استان هرمزگان یکی از ۷ استان ساحلی کشور با مساحتی بالغ بر ۷۱ هزار کیلومتر مربع و جمعیتی معادل یک میلیون و پانصد هزار نفر در جنوبی‌ترین نقطه کشور در طول سواحل شمالی خلیج فارس و دریای عمان واقع شده است. این استان از جهت شمال و شمال شرقی به استان کرمان، غرب و شمال غربی به استان‌های فارس و بوشهر، از شرق به استان سیستان و بلوچستان و از جنوب به آب‌های گرم خلیج فارس و دریای عمان منتهی می‌گردد.

استان هرمزگان بدلیل دارا بودن بیش از ۱۵۰۰ کیلومتر نوار ساحلی-۹۰۰ کیلومتر مربوط به هم مرزی جنوب استان با آب‌های خلیج فارس و دریای عمان و ۶۰۰ کیلومتر مربوط به کرانه ساحلی ۱۴ جزیره استان- در موقعیت نخست کشور از لحاظ دارا بودن نوار ساحلی می‌باشد. بطور کلی استان هرمزگان را می‌توان به چهار منطقه تقسیم نمود:

مناطق کوهستانی: بیش از دو سوم استان را شامل می‌شود و مهم‌ترین کوه‌های آن عبارتند از: کوه فارغان، کوه نیان، کوه گنو، کوه زهره، کوه شب.

دشت‌ها: در حد فاصل کوه‌ها و جلگه‌های ساحلی و عمدتاً در امتداد دریا گسترده شده‌اند، این زمین‌ها عمدتاً شامل زمین‌های شور، شن‌زار، تپه‌های ماسه‌ای و زمین‌های بسیار فرسوده و گنبد‌های نمکی است. هر چند در فواصل کوه‌ها، دشت‌های مناسب برای کشاورزی نیز وجود دارند.

جلگه‌ها: در امتداد خطوط ساحلی استان پراکنده‌اند، مانند جلگه‌های میناب و بندرعباس.

جزایر: به سه نوع تقسیم می‌شوند، جزایر مرجانی (مانند ابوموسی و کیش)، جزایر حاصل از گنبد‌های نمکی (مانند جزیره هرمز) و جزایری که ناشی از ناهمواری‌های داخلی زمین است.

جدول ۱-۱ طول و عرض جغرافیایی استان

عرض شمالی		طول شرقی				شرح			
حداکثر		حداقل		حداکثر				حداقل	
درجه	دقیقه	درجه	دقیقه	درجه	دقیقه			درجه	دقیقه
۲۸	۵۷	۲۵	۲۳	۵۹	۱۵	۵۲	۴۱	استان	



آب و هوا

از ویژگی‌های آب و هوایی استان هرمزگان، یک فصل طولانی گرم و یک فصل کوتاه خنک است. فصل گرم همراه با هوای شرجی ۹ ماه به درازا می‌کشد. فصل تابستان از اوایل اسفند ماه شروع می‌شود، هوا رفته رفته رو به گرمی می‌رود تا اینکه گرما در تیر و مرداد به اوج خود می‌رسد. فصل خنک آن همراه با خشکی نسبی هوا در حدود ۳ ماه طول می‌کشد. این فصل از اوایل آذر ماه شروع می‌شود و تحت تاثیر توده‌های هوای خنک غربی قرار می‌گیرد. دمای هوای این استان در سردترین شب‌های سال به ندرت به صفر درجه می‌رسد و در روزهای زمستانی دمای آن معمولاً از ۱۰ درجه سانتیگراد بالای صفر پایین‌تر نمی‌آید. اصولاً آب و هوای این استان مانند آب و هوای نواحی بیابانی است و میزان بارش‌های جوی آن نیز فوق‌العاده اندک می‌باشد. در این منطقه در حدود ۹ ماه از سال بارندگی مهمی صورت نمی‌گیرد و قسمت عمده بارندگی آن نیز در یک یا دو نوبت به وقوع می‌پیوندد. در همان موارد اندک هم بارندگی آن اغلب مانند باران‌های بهاری سیل آسا است و خسارات فراوانی به بار می‌آورد. میزان رطوبت نسبی در سواحل خلیج فارس عمدتاً بالاست و بین ۲۰ تا ۱۰۰ درصد نوسان دارد.

جمعیت

جمعیت استان هرمزگان در سال ۱۳۹۸ بالغ بر ۱,۷۳۷,۶۵۷ نفر میباشند، جمعیت استان از لحاظ موقعیت مکانی ۵۳ درصد شهری ۴۷ درصد روستایی و از لحاظ تفکیک جنسیتی ۴۹ درصد زنان و ۵۱ درصد آن را مردان شامل می شود .

جدول ۱-۲ جمعیت استان به تفکیک موقعیت مکانی و جنسیت سال ۱۳۹۹

سال و شهرستان	شهری			روستایی			جمعیت کل		
	مرد	زن	کل	مرد	زن	کل	مرد	زن	کل
۱۳۹۷	۴۴۳۵۵۹	۴۴۳۱۸۴	۸۸۶۷۴۳	۳۹۵۳۲۱	۳۹۰۱۳۲	۷۸۵۴۵۳	۸۳۸۸۸۰	۸۳۳۳۱۶	۱۶۷۲۱۹۶
۱۳۹۸	۴۶۴,۸۷۵	۴۶۴,۴۳۷	۹۲۹,۳۱۲	۴۰۶,۱۶۱	۴۰۰,۷۶۷	۸۰۶,۹۲۸	۸۷۱,۷۶۴	۸۶۵,۸۹۳	۱,۷۳۷,۶۵۷
۱۳۹۹	۵۷۴۵۰۴	۵۵۳۳۳۲	۱۱۲۷۸۳۶	۴۴۲۸۲۹	۴۳۱۰۸۰	۸۷۳۹۰۹	۱۰۱۷۳۳۳	۹۸۴۴۱۲	۲۰۰۱۷۴۵
بندرعباس	۲۷۴۹۸۸	۲۷۴۷۷۰	۵۴۹۷۵۸	۶۵۹۱۴	۶۴۵۵۰	۱۳۰۴۶۴	۳۴۰۹۰۲	۳۳۹۳۲۰	۶۸۰۲۲۲
میناب	۴۱۲۸۵	۴۱۹۴۶	۸۳۲۳۱	۹۵۴۸۲	۹۴۶۰۲	۱۹۰۰۸۴	۱۳۶۷۶۷	۱۳۶۵۴۸	۲۷۳۳۱۵
رودان	۲۵۵۷۳	۲۶۴۲۰	۵۱۹۹۳	۴۱۶۲۹	۴۱۶۳۲	۸۳۲۶۱	۶۷۲۰۲	۶۸۰۵۲	۱۳۵۲۵۴
حاجی آباد	۱۴۸۳۱	۱۴۸۶۰	۲۹۶۹۱	۱۷۲۹۲	۱۷۲۱۷	۳۴۵۰۹	۳۲۱۲۳	۳۲۰۷۷	۶۴۲۰۰
جاسک	۴۵۶۵	۵۱۹۲	۹۷۵۷	۲۸۰۳۷	۲۷۳۵۷	۵۵۳۹۴	۳۲۶۰۲	۳۲۵۴۹	۶۵۱۵۱
بندر خمیر	۱۲۶۸۳	۱۲۶۰۲	۲۵۲۸۵	۱۸۶۴۵	۱۸۴۸۵	۳۷۱۳۰	۳۱۳۲۸	۳۱۰۸۷	۶۲۴۱۵
بندر لنگه	۳۰۸۷۷	۳۰۷۰۱	۶۱۵۷۸	۳۳۶۶۵	۳۲۵۷۲	۶۶۲۳۷	۶۴۵۴۲	۶۳۲۷۳	۱۲۷۸۱۵
پارسیان	۱۵۴۳۹	۱۴۸۹۵	۳۰۳۳۴	۱۴۸۴۰	۱۴۴۸۷	۲۹۳۲۷	۳۰۲۷۹	۲۹۳۸۲	۵۹۶۶۱
بستک	۱۹۰۵۱	۱۸۵۳۲	۳۷۵۸۳	۲۴۷۴۶	۲۳۴۸۴	۴۸۲۳۰	۴۳۷۹۷	۴۲۰۱۶	۸۵۸۱۳
قشم	۳۴۱۲۳	۳۳۶۸۰	۶۷۸۰۳	۵۲۷۵۷	۵۱۳۱۵	۱۰۴۰۷۲	۸۶۸۸۰	۸۴۹۹۵	۱۷۱۸۷۵
سیریک	۷۴۱۰	۷۱۶۳	۱۴۳۷۳	۱۹۰۴۷	۱۸۷۳۰	۳۷۷۷۷	۲۶۲۵۷	۲۵۸۹۳	۵۲۱۵۰
بیشاگرد	۱۶۱۸	۱۶۵۳	۳۲۷۱	۱۴۵۶۷	۱۴۳۱۱	۲۸۸۷۷	۱۶۱۸۵	۱۵۹۶۴	۳۲۱۴۹
ابوموسی	۱۱۸۸	۱۰۲۵	۲۲۱۳	۴۱۰	۱۳۴	۵۴۴	۱۵۹۸	۱۱۵۹	۲۷۵۷
کیش	۳۵۱۸۸	۲۶۹۶۵	۶۲۱۵۳	۲۲۸	۱۸۷	۴۱۵	۳۵۴۱۶	۲۷۱۵۲	۶۲۵۶۸

مجموع اعداد با احتساب حاشیه شهر و عشایر هستند.

تسهیلات بهداشتی و درمانی

جدول ۱-۳- توزیع فراوانی مراکز بهداشتی درمانی فعال استان (اعم از مراکز بهداشتی درمانی شهری، روستایی، شهری-روستایی، پایگاه های بهداشت شهری و روستایی، کلینیک، پلی کلینیک، درمانگاه و...) بر حسب نوع وابستگی، نحوه اداره و شیفت کاری به تفکیک شهرستان طی سال های ۹۷-۹۹

شهرستان	کل	نوع وابستگی								نحوه اداره		شیفت کاری	
		دانشگاه علوم پزشکی		خصوصی		سایر		مستقل	فردی	روزانه	شبانه روزی		
		فراوانی	درصد	فراوانی	درصد	فراوانی	درصد						
۱۳۹۷	۳۲۸	۲۳۸	۷۲	۵۹	۱۸	۳۲	۱۰	۲۶۸	۶۰	۲۷۵	۵۳		
۱۳۹۸	۳۵۵	۲۵۶	۷۲	۶۰	۱۷	۳۹	۱۱	۳۲۶	۲۹	۲۹۲	۶۳		
۱۳۹۹	۳۵۸	۲۶۶	۷۴	۶۳	۱۸	۲۹	۸	۳۲۵	۳۱	۲۹۶	۶۱		
ابوموسی	۱	۱	۱۰۰	-	-	-	-	-	-	۱	-		
بستک	۲۲	۲۲	۱۰۰	-	-	-	-	۱۹	۳	۲۲	۱		
بشاگرد	۱۰	۱۰	۱۰۰	-	-	-	-	۱۰	-	۱۰	-		
بندر خمیر	۱۲	۱۱	۹۲	۱	۸	-	-	۸	۳	۹	۲		
بندر لنگه	۲۱	۱۶	۷۶	۱	۵	۴	۱۹	۱۷	۳	۱۹	۱		
بندر عباس	۱۳۸	۶۶	۴۸	۵۳	۳۸	۱۹	۱۴	۱۳۱	۷	۹۵	۴۳		
پارسیان	۱۲	۱۲	۱۰۰	-	-	-	-	۱۰	۲	۱۲	-		
جاسک	۱۲	۱۲	۱۰۰	-	-	-	-	۱۱	۱	۱۱	۱		
حاجی آباد	۱۹	۱۷	۸۹	-	-	۲	۱۱	۱۷	۲	۱۶	۳		
رودان	۲۴	۲۱	۸۷	۳	۱۳	-	-	۲۳	۱	۲۰	۴		
سیریک	۱۱	۱۱	۱۰۰	-	-	-	-	۹	۲	۱۱	-		
قشم	۲۲	۲۰	۹۱	-	-	۲	۹	۲۱	۱	۲۱	۱		
کیش	۸	۸	۱۰۰	-	-	-	-	۵	۳	۸	-		
میناب	۴۶	۳۹	۸۵	۵	۱۱	۲	۴	۴۴	۲	۴۱	۵		

جدول ۱-۴- توزیع فراوانی مراکز بهداشتی درمانی فعال استان به تفکیک شهرستان طی سال های ۹۷-۹۹

پایگاه انتقال خون	مرکز مشاوره بیماریهای رفتاری	مرکز جراحی محدود و سرپایی	مرکز بهداشتی درمانی شهری روستایی	مرکز بهداشتی درمانی شهری	مرکز بهداشتی درمانی روستایی	کلینیک	درمانگاه	پلی کلینیک	پایگاه بهداشت شهری غیر ضمیمه	پایگاه بهداشت شهری ضمیمه	پایگاه بهداشت روستایی	جمع	شهرستان
	۷	-	۳۰	۲۷	۱۰۱	۴	۷۷	۲	۴۹	۲۴	۷	۳۲۸	۱۳۹۷
	۹	-	۳۳	۲۸	۱۰۲	۴	۹۲	۲	۳۹	۳۸	۷	۳۵۵	۱۳۹۸
	۲	۶	۰	۳۳	۳۰	۴	۹۷	۱	۴۰	۳۴	۱۰	۳۵۸	۱۳۹۹
	-	-	-	-	-	-	۱	-	-	-	-	۱	ابوموسی
	-	-	۵	۱	۱۱	-	۱	-	-	۴	-	۲۲	بستک
	-	-	۲	-	۵	-	۱	-	-	۲	-	۱۰	بشاگرد
	-	-	۲	-	۴	-	۲	-	-	۱	-	۱۲	بندرخمیر
	۱	-	۳	۲	۸	-	۵	-	۱	-	۱	۲۱	بندرلنگه
	-	۱	۴	۲۲	۱۷	۱	۶۴	۱	۱۶	۱۲	-	۱۳۸	بندرعباس
	-	-	۳	-	۳	-	۱	-	۲	۳	-	۱۲	پارسیان
	-	-	۲	-	۶	-	۳	-	۱	-	-	۱۲	جاسک
	-	-	۲	۱	۹	-	۳	-	۱	۳	-	۱۹	حاجی آباد
	-	-	۲	۱	۱۰	-	۴	-	۴	۲	۱	۲۴	رودان
	-	-	۳	-	۳	-	۱	-	-	۲	۲	۱۱	سیریک
	۱	-	۲	-	۷	-	۲	-	۳	۲	۵	۲۲	قشم
	-	-	-	۱	-	۱	۳	-	۲	۱	-	۸	کیش
	۱	۴	-	۳	۲	۱۸	۲	-	۷	۲	۱	۴۶	میناب

جدول ۱-۵- توزیع فراوانی مراکز بهداشتی درمانی استان (اعم از مراکز بهداشتی درمانی شهری، روستایی، شهری-روستایی، پایگاه های بهداشت شهری، روستایی، کلینیک، پلی کلینیک، درمانگاه ...) برحسب وضعیت جغرافیایی (شهری - روستایی) به تفکیک شهرستان طی سال های ۹۷-۹۹

نسبت مراکز بهداشتی درمانی به ازای هر ۱۰۰۰۰ جمعیت	تعداد مراکز بهداشتی درمانی				جمعیت			شهرستان
	روستایی	شهری	شهری	جمع	روستایی	شهری	جمع	
۱.۹۷	۱۰۶	۲۹	۱۸۷	۳۲۲	۷۸۵۴۵۳	۸۱۶۷۴۳	۱۶۷۲۱۹۶	۱۳۹۷
۲.۰۴	۱۱۰	۳۳	۲۱۲	۳۵۵	۸۰۶۹۲۸	۹۲۹۳۱۲	۱۷۳۷۶۵۷	۱۳۹۸
۱.۷۹	۱۱۱	۳۳	۲۱۴	۳۵۸	۸۷۳۹۰۹	۱۱۲۷۸۳۶	۲۰۰۱۷۴۵	۱۳۹۹
۲.۰۳	۱۷	۴	۱۱۷	۱۳۸	۱۳۰۴۶۴	۵۴۹۷۵۸	۶۸۰۲۲۲	بندرعباس
۱.۶۸	۱۹	۳	۲۴	۴۶	۱۹۰۰۸۴	۸۳۲۳۱	۲۷۳۳۱۵	میناب
۱.۷۷	۱۱	۲	۱۱	۲۴	۸۳۲۶۱	۵۱۹۹۳	۱۳۵۲۵۴	رودان
۲.۹۶	۹	۲	۸	۱۹	۳۴۵۰۹	۲۹۶۹۱	۶۴۲۰۰	حاجی آباد
۱.۸۴	۶	۲	۴	۱۲	۵۵۳۹۴	۹۷۵۷	۶۵۱۵۱	جاسک
۱.۹۲	۴	۲	۶	۱۲	۳۷۱۳۰	۲۵۲۸۵	۶۲۴۱۵	بندر خمیر
۱.۶۴	۹	۳	۹	۲۱	۶۶۲۳۷	۶۱۵۷۸	۱۲۷۸۱۵	بندرلنگه
۲.۰۱	۳	۳	۶	۱۲	۲۹۳۲۷	۳۰۳۳۴	۵۹۶۶۱	پارسیان
۲.۵۶	۱۱	۵	۶	۲۲	۴۸۲۳۰	۳۷۵۸۳	۸۵۸۱۳	بستک
۱.۲۸	۱۲	۲	۸	۲۲	۱۰۴۰۷۲	۶۷۸۰۳	۱۷۱۸۷۵	قشم
۲.۱۱	۵	۳	۳	۱۱	۳۷۷۷۷	۱۴۳۷۳	۵۲۱۵۰	سیریک
۳.۱۱	۵	۲	۳	۱۰	۲۸۱۷۷	۳۲۷۱	۳۲۱۴۹	بشاگرد
۳.۶۳	۰	۰	۱	۱	۵۴۴	۲۲۱۳	۲۷۵۷	ابوموسی
۱.۲۸	۰	۰	۸	۸	۴۱۵	۶۲۱۵۳	۶۲۵۶۸	کیش

در توضیح جدول فوق لازم به ذکر است منظور از «مراکز شهری روستایی» صرفاً مراکز بهداشتی درمانی شهری روستایی تحت پوشش شبکه شهرستان ها می باشد و در ستون «مراکز روستایی» مجموع مراکز بهداشتی درمانی روستایی و پایگاه های روستایی درج گردیده است، همچنین سایر مراکز اعم از کلینیک، پلی کلینیک، درمانگاه، مراکز شهری، پایگاه های ضمیمه و غیر ضمیمه شهری، مرکز مشاوره بیماری های رفتاری و مراکز جراحی محدود و سرپایی جز مراکز شهری در نظر گرفته شده است.

جدول ۱-۶- توزیع فراوانی تسهیلات بهداشتی درمانی به تفکیک شهرستان طی سال های ۹۶-۹۸

توانبخشی			پرتونگاری			داروخانه			آزمایشگاه			شهرستان
خصوصی و سایر	وابسته به دانشگاه علوم پزشکی	جمع	خصوصی و سایر	وابسته به دانشگاه علوم پزشکی	جمع	خصوصی و سایر	وابسته به دانشگاه علوم پزشکی	جمع	خصوصی و سایر	وابسته به دانشگاه علوم پزشکی	جمع	
۷۱	۹	۸۰	۴۱	۳۱	۷۲	۱۳۹	۱۵	۱۵۴	۴۴	۷۸	۱۲۲	۱۳۹۷
۹۰	۸	۹۸	۴۰	۳۱	۷۱	۱۵۰	۹	۱۵۹	۴۶	۸۲	۱۲۸	۱۳۹۸
۸۵	۰	۸۵	۴۰	۳۲	۷۲	۱۴۶	۱۲	۱۵۸	۴۶	۸۳	۱۲۹	۱۳۹۹
۰	۰	۰	۰	۱	۱	۰	۱	۱	۰	۱	۱	ابوموسی
۳	۰	۳	۰	۶	۷	۴	۱	۵	۱	۱۳	۱۴	بستک
۰	۰	۰	۰	۱	۱	۷	۰	۷	۰	۲	۲	بشاگرد
۱	۰	۱	۰	۲	۲	۹	۰	۹	۰	۶	۶	بندر خمیر
۶	۰	۶	۴	۱	۵	۱۵	۲	۱۷	۵	۹	۱۴	بندر لنگه*
۵۶	۰	۵۶	۲۹	۱۲	۴۱	۷۱	۶	۷۷	۳۲	۱۳	۴۵	بندر عباس
۵	۰	۵	۰	۲	۲	۲	۱	۳	۰	۸	۸	پارسیان
۲	۰	۲	۰	۱	۱	۲	۰	۲	۰	۳	۳	جاسک
۲	۰	۲	۱	۱	۲	۲	۰	۴	۰	۴	۴	حاجی آباد
۱	۰	۱	۰	۱	۱	۸	۰	۸	۲	۶	۸	رودان
۰	۰	۰	۰	۱	۱	۰	۱	۱	۰	۳	۳	سیریک
۴	۰	۴	۲	۲	۴	۱۰	۰	۱۰	۲	۸	۱۰	قشم
۵	۰	۵	۳	۱	۴	۱۳	۱	۱۴	۴	۷	۱۱	میناب

*طبق تقسیمات استانی آمار جزیره کیش به شهرستان بندر لنگه اضافه میشود

جدول ۱-۷ - توزیع فراوانی مراکز اورژانس و آمبولانس های فعال استان و نسبت جمعیت به آن ها به تفکیک شهرستان طی سال های ۹۷-۹۹

شهرستان	جمعیت	تعداد مراکز اورژانس			نسبت واحد اورژانس به جمعیت در ۱۰۰۰ نفر	تعداد آمبولانس فعال	نسبت یک آمبولانس به جمعیت در ۱۰۰۰ نفر
		مراکز اورژانس (پایگاه ثابت شهری)	بین راهی (پایگاه ثابت اورژانس)	جمع			
۱۳۹۷	۱۶۷۲۱۹۶	۲۹	۵۸	۰.۵۲	۸۱	۰.۴۸	
۱۳۹۸	۱۷۳۷۶۵۷	۳۵	۵۹	۰.۵۴	۸۷	۰.۵	
۱۳۹۹*	۱۸۷۵۳۴۵	۶۰	۲۵	۰.۴۵	۱۰۳	۰.۵۴	
ابوموسی	۲۷۵۷	۱	۰	۳.۶۲	۱	۳.۶	
بستک	۸۵۸۱۳	۵	۱	۰.۶۹	۸	۰.۹۳	
بشاگرد	۳۲۱۴۹	۰	۲	۰.۶۲	۲	۰.۶۲	
بندر خمیر	۶۲۴۱۵	۱	۴	۰.۸	۸	۱.۲۸	
بندر لنگه	۱۲۷۸۱۵	۱	۷	۰.۶۲	۱۱	۰.۸۶	
بندرعباس*	۶۸۰۲۲۲	۱۲	۱۱	۰.۳۳	۲۵	۰.۳۶	
پارسیان	۵۹۶۶۱	۱	۴	۰.۸۳	۵	۰.۸۳	
چاسک	۶۵۱۵۱	۱	۶	۱.۰۷	۸	۱.۲۲	
حاجی اباد	۶۴۲۰۰	۱	۸	۱.۴	۱۰	۱.۵۵	
رودان	۱۳۵۲۵۴	۱	۳	۰.۲۹	۵	۰.۳۶	
سیریک	۵۲۱۵۰	۱	۲	۰.۵۷	۵	۰.۹۵	
قشم	۱۷۱۸۷۵	۱	۴	۰.۲۹	۷	۰.۴۰	
میناب	۲۷۳۳۱۵	۲	۴	۰.۲۱	۹	۰.۳۲	
کیش	۶۲۵۶۸	۱	۰	۰.۱۵	*۳	۰.۴۷	

*اطلاعات سال ۹۹ صرفاً مراکز اورژانس زیرمجموعه دانشگاه می باشد و سایر اورگان ها در آمار لحاظ نشده است.
*تعداد آمبولانس فعال در سال ۹۹ صرفاً مراکز اورژانس زیر مجموعه دانشگاه محاسبه شده است
*تعداد آمبولانس فعال کیش متعلق به منطقه آزاد می باشد، دانشگاه فاقد آمبولانس می باشد.

حوزه ریاست

معرفی:

دفتر ریاست دانشگاه:

جایگاه ریاست محترم دانشگاه در راس تشکیلات ساختاری، حیطه کاری وسیعی را در بردارد که مدیریت، هماهنگی و نظارت کارآمد این مجموعه نیازمند ستاد ویژه ای است. این ستاد در حال حاضر در قالب حوزه ریاست تعریف شده است. این حوزه پیگیر و متولی انجام امور محوله از سوی ریاست محترم دانشگاه بوده و علاوه بر آن نظارت و هماهنگی کلیه امور واحدهای تابعه و ارائه بازخورد و گزارش به ریاست محترم دانشگاه را عهده دار است.

جدول ۱-۲- عملکرد حوزه ریاست طی سال های ۱۳۹۷-۱۳۹۹

ردیف	عنوان عملکرد	۱۳۹۷	۱۳۹۸	۱۳۹۹
۱	جلسات هیئت امنای دانشگاه	۲	۳	۶
۲	جلسات هیئت رئیسه دانشگاه	۲۱	۳۳	۴۴
۳	نشست مشترک با روسای مراکز	۲۰	۱۸	۲۵
۴	شرکت در کمیته ها	۴۲	۳۵	۴۳
۵	شرکت در جلسات تقدیر از پرسنل واحدهای تابعه	۷	۱۰	۱۳
۶	بازدید از مراکز تابعه	۳۷	۴۵	۷۰

مدیریت روابط عمومی و امور بین الملل:

از منظر سازمانی، روابط عمومی مسئول برقراری ارتباط موثر و سازنده مجموعه مدیریتی آن سازمان با دیگر بخش ها، اعم از بخش های درونی و بخش های بیرونی محسوب می شود. با ایجاد چنین ارتباطی، امکان انطباق خروجی و برون داد یک سازمان با نیازهای بیرونی و آنچه از سازمان انتظار می رود فراهم می شود و در نتیجه استمرار حیات و پویایی سازمان را به دنبال خواهد داشت. روابط عمومی در حقیقت ابزار دوگانه ای است که از یک سو باعث آگاهی مدیران از محیط میشود و از سوی دیگر باعث انعکاس درست فعالیت آنان به مخاطبین و مراجعین میگردد. برقراری این ارتباط دوطرفه در هر سطحی، نشانگر سطح توفیق روابط عمومی است.

شرح وظایف:

- تهیه خبر و گزارش از آخرین رویدادها، مراسم ها، مناسبت ها و نشست ها و انعکاس آن ها در پایگاه اطلاع رسانی وب دا و سایت اصلی دانشگاه و همچنین ارسال به رسانه ها
- هماهنگی با رسانه ها، جراید و صدا و سیما جهت تهیه گزارش و خبر از وقایع و مناسبت های مهم
- رصد اخبار منعکس شده در جراید و خبرگزاری ها و تهیه چکیده مطالب مربوط به دانشگاه و وزارتخانه جهت ارائه به واحد های ذیربط .
- هماهنگی و همکاری در برپایی مراسم ویژه مانند تقدیر از کارکنان نمونه و ...
- هماهنگی و برپایی مراسم بزرگداشت اساتید، معارفه، تکریم مدیران و ...
- هماهنگی و همکاری در برپایی ویژه برنامه ها؛
- انجام امور درخواستی از سوی دفتر ریاست دانشگاه؛
- انجام اقدامات فرهنگی از قبیل برپایی اردوهای فرهنگی، مسابقات فرهنگی، مراسم های مذهبی، نمایشگاه های مذهبی و فرهنگی و ...
- تهیه فیلم و عکس از برگزاری رویدادها و مراسم ها جهت استفاده در سایت روابط عمومی و یا ارسال به واحد مربوطه
- صدور مجوز به منظور تهیه گزارش خبری و یا تصویری از مراکز تحت پوشش دانشگاه برای سایر ارگان های دولتی و یا خصوصی

جدول ۲-۲- عملکرد مدیریت روابط عمومی در سال های ۹۷-۹۹

ردیف	عنوان عملکرد	۱۳۹۷	۱۳۹۸	۱۳۹۹
۱	برگزاری کنفرانس خبری	۲	۶	۱۴
۲	انعکاس اخبار دانشگاه در خبرگزاریها	۱۶۵۰	۷۱۰	۲۲۱۰
۳	انتشار دو ماهنامه	۷	۶	۶
۴	تهیه بیلبرد و طرح جلد، لوح و ...	۲۷۰	۸۶۰	۸۵۹
۵	دوره آموزشی برای کارکنان روابط عمومی	۵	۴	۴
۶	تعداد شرکت کنندگان در دوره های آموزشی	۲۷	۳۰	۳۰
۷	اخبار قرار گرفته در سایت دانشگاه	۱۶۸۰	۷۵۸	۱۰۹۷
۸	برنامه تلویزیونی آموزشی	۹۶	۱۸۰	۴۳۰
۹	برنامه رادیویی آموزشی	۱۴۲	۱۹۶	۱۲۲۸

مدیریت بازرسی، ارزیابی عملکرد و پاسخگویی به شکایات

مدیریت بازرسی، ارزیابی عملکرد و پاسخگویی به شکایات، بعنوان یکی از مدیریت های ستادی دانشگاه و زیر نظر مستقیم رئیس دانشگاه در محورهای ارزیابی عملکرد، بازرسی از واحدهای تابعه دانشگاه و نیز پیگیری شکایات مرتبط با ارائه خدمات مختلف در واحدهای مذکور ایفای نقش می کند.

این مدیریت در راستای وظیفه نظارتی خود، عملکرد کلیه واحدهای تابعه دانشگاه را بطور محسوس و نامحسوس مورد ارزیابی قرار داده و گزارشات خود را پس از بررسی کارشناسی و ارائه راهکارهای مناسب جهت رفع مشکلات موجود، بصورت مستقیم به رؤیت ریاست محترم دانشگاه و یا معاونین ذیربط می رساند. تا با دریافت نظرات ارشادی ایشان تا حد امکان نسبت به رفع مشکلات اقدامات لازم صورت گیرد.

بر اساس قوانین موجود ارتباط مستقیمی با دفتر ارزیابی عملکرد و پاسخگویی به شکایات وزارت بهداشت، درمان و آموزش پزشکی همچنین اداره کل بازرسی استان هرمزگان داشته و حسب مورد گزارشاتی را به منظور پیگیری اصلاح قوانین یا آئین نامه های ناقص یا مغایر با هم برای مراجع ذیربط ارسال می کند.

جدول ۲-۳- عملکرد دفتر اداره ارزیابی و پاسخگویی به شکایات در سال های ۹۷-۹۹

ردیف	عنوان عملکرد	۱۳۹۷	۱۳۹۸	۱۳۹۹
۱	شرکت در مناقصه ها و مزایده های دانشگاه و استعلام قیمت	۷۸	۷۹	۱۱۹
۲	بررسی و پاسخگویی به شکایات رسیده به اداره بازرسی	۸۱۲	۷۶۴	۳۹۸
۳	بررسی و پاسخگویی به شکایات محرمانه	۵۵	۵۹	۲۶
۴	بررسی و پاسخگویی به شکایات سامد (استانداری)	۲۱۸	۵۶	۸۹
۵	بررسی و پاسخگویی به شکایات سازمان بازرسی	۳۹	۲۷	۴۴
۶	بررسی و پاسخگویی به شکایات بیمه ای	۲۰	۲۳	۱۹
۷	بازرسی از واحد ها به صورت موردی و دوره ای	۱۱۰	۸۲	۷۸
۸	بازرسی از اورژانس بیمارستان ها	۷۵	۶۵	۳۷
۹	شرکت در جلسات به کارگیری نیروی انسانی	۱۸	۲۱	۲۸

مدیریت امور حقوقی

مدیریت امور حقوقی دانشگاه شامل امور حقوقی، امور قراردادها، امور دفتری و تعهدات، امور آموزش، مشاوره و استعلامات حقوقی میباشد که عملکرد هر واحد در جدول ذیل آمده است.

جدول ۲-۴- عملکرد امور حقوقی دانشگاه سال ۹۹

الف) امور حقوقی								
تعداد استعلامات و اظهار نظرهای حقوقی	تعداد کل تعهدات فسخ شده	تعداد کل تعهدات اخذ شده			انواع پرونده			
		کارت دانشجویی	خروج از کشور	تخصیصی	در حال رسیدگی	علیه دانشگاه	له دانشگاه	
۵۳	۷	۳۸	۴	۱۱۸	۲۳	۰	۲۱	پرونده های حقوقی
-	-	-	-	-	۲۴	۲۰	۳۰	پرونده های کیفری
-	-	-	-	-	۸۱	۷۳	۵۶	پرونده های دیوان عدالت اداری
-	-	-	-	-	-	-	-	پرونده های اداره کار

مدیریت گزینش:

اهم وظایف هیأت مرکزی گزینش طبق قانون گزینش کشور و آیین نامه اجرایی این قانون به شرح زیر می باشد:

ایجاد، تفکیک، ادغام و انحلال هسته های گزینش طبق دستورالعملهای هیأت عالی گزینش بررسی و انتخاب اعضاء هسته های گزینش، مسؤل و معاونین دبیرخانه و معرفی به هیأت عالی گزینش

رسیدگی به شکایات در مرحله دوم تجدیدنظر

اجرای مصوبات، دستورالعملها، بخشنامه ها و سایر امور محوله که از سوی هیأت عالی گزینش ابلاغ می گردد

ایجاد هماهنگی، آموزش، بازرسی، نظارت و ارزشیابی عملکرد کلیه هسته های گزینش و تهیه

بخشنامه های مربوطه
ارتباط و هماهنگی لازم با دستگاهها و مراجع ذیربط
پیشنهاد نمودار تشکیلاتی و بودجه هیأت مرکزی و هسته های گزینش تابعه به وزارت متبوع
رسیدگی به تخلفات گزینشی (عدم رعایت قانون گزینش) کارکنان هسته های گزینش
ارزشیابی سالانه مسؤل و معاونین دبیرخانه هیأت و اعضای هسته های گزینش

جدول ۲-۵- عملکرد مدیریت گزینش سال ۹۷-۹۹

ردیف	عنوان عملکرد	۱۳۹۷	۱۳۹۸	۱۳۹۹
۱	پرونده های تشکیل شده برای داوطلبین استخدام	۱۷۲۸	۱۶۲۵	۲۰۴۰
۲	افراد معرفی شده به کارگزینی	۱۹۵۷	۱۹۵۸	۲۷۰۰
۳	تعداد جلسات تشکیل شده توسط اعضا هسته	۱۰۷	۱۰۸	۱۱۵
۴	مصاحبه انجام شده از داوطلبین استخدام	۶۱۲	۹۴۱	۷۳۰
۵	تعداد منابع تحقیق	۵۰۷۲	۵۱۲۴	۵۵۹۰
۶	تعداد تحقیقات انجام شده برای سایر استان ها	۴۸۶	۴۰۵	۵۱۰
۷	مذاکرات ارشادی با داوطلبین استخدام	۴۲	۶۷	۵۶
۸	اطلاع رسانی به داوطلبین استخدامی از طریق تلفن و سایت یا حضوری	۷۵۰	۸۷۰	۵۷۰۰
۹	اخذ مدارک رسمی و تشکیل پرونده و پاسخگویی به داوطلبین استخدام	۱۷۲۸	۱۶۲۵	۲۰۴۰
۱۰	ورود اطلاعات پرونده های گزینش به سیستم هماهنگ	۱۷۲۸	۱۶۲۵	۲۰۴۰
۱۱	اعمال سیستم بایگانی در پرونده های جدید	۱۹۵۷	۲۱۵۳	۲۷۰۰

مدیریت آمار و فناوری اطلاعات

این مدیریت یکی از ارکان حوزه ریاست دانشگاه علوم پزشکی و خدمات بهداشتی و درمانی می باشد که اهتمام به رسالت گسترش و بستر سازی در بخش فناوری اطلاعات را دارد و رسالت این مدیریت در چارچوب سیاست ها و خط مشی های مصوب دانشگاه و وزارت متبوع این مدیریت عهده دار سازمان دهی، هماهنگی و نظارت بر جمع آوری اطلاعات و آمار و ارائه تجزیه و تحلیل های آماری دانشگاه بوده و بر این باور است که با پویایی نظام اطلاعاتی، اثر بخشی و کارایی برنامه های دانشگاه افزایش یافته و در پرتو آن نیازهای واقعی دانشگاه و جامعه مرتفع خواهد گردید.

مدیریت آمار و فناوری اطلاعات شامل ۴ گروه آمار، زیر ساخت، نرم افزار، اطلاع رسانی و سیستم های اطلاعات بیمارستان (HIS) می باشد.

گروه آمار

واحد آمار دانشگاه از واحدهای زیرمجموعه مدیریت آمار و فناوری اطلاعات حوزه ریاست دانشگاه می باشد. وظیفه اصلی این واحد مدیریت آمار و اطلاعات مرتبط با دانشگاه از طریق ایجاد فرایندهای مناسب و نیز اصلاح فرایندهای موجود می باشد. این واحد کلیه آمار و اطلاعات موجود را در بازه های زمانی مشخص جمع آوری و پس از جمع بندی نهایی به مرکز مدیریت آمار و فناوری اطلاعات وزارت بهداشت - درمان و آموزش پزشکی ارسال می نماید. شرح مختصری از فعالیتهای واحد آمار:

تدوین برنامه جامع عملیاتی واحد آمار دانشگاه

- ۱) اجرای طرح استخراج اقلام آماری و اطلاعاتی معاونت ها و ...
- ۲) تدوین دفترچه شاخص های معاونت های هفت گانه شامل شاخص های عدالت در سلامت، رتبه بندی دانشگاه کشورهای اسلامی، هیات امناء، ارزیابی خرد علم و فناوری، سامانه یکپارچه نظام اطلاعات سلامت ایران، سامانه سالنامه کشوری و ...
- ۳) تحلیل شاخص های مدیریتی و انعکاس به مسئولین دانشگاه
- ۴) پاسخگویی به کلیه مکاتبات مربوط به درخواست آمار و اطلاعات دانشگاه از طرف سایر دستگاههای اجرایی استان از جمله: استانداری، فرمانداری و ...
- ۵) پاسخگویی به درخواست کلیه واحدهای برون سازمانی و دورن سازمانی درخصوص آمار

نیروی انسانی و ...

- ۶) جمع آوری آمار و اطلاعات مربوط به پرسشنامه خرد علم و فناوری
- ۷) تکمیل و بروز رسانی سامانه تجميع اطلاعات پرسنلی دانشگاه
- ۸) انجام بازديد‌های ادواری از کلیه واحدهای آمار دانشگاه به منظور نظارت و کنترل فرآیندهای جمع آوری آمار و اطلاعات
- ۹) ارائه اطلاعات از طریق وب سایت دانشگاه و بروز رسانی مداوم سایت اداره آمار دانشگاه

گروه زیرساخت و شبکه



هدف این بخش ارائه خدمات جاری فناوری اطلاعات و نگهداری سیستم‌های سخت‌افزاری، نرم‌افزاری و شبکه دانشگاه است.

شرح وظایف گروه سخت افزار :

- برنامه ریزی به منظور تجهیز، پشتیبانی، نگهداری و استفاده بهینه از سخت افزار و نرم افزار مورد نیاز واحد های تابعه دانشگاه
- تامین و مدیریت امنیت اطلاعات در دانشگاه با توجه به مصوبات، آیین نامه ها و قوانین و مقررات ابلاغی از مراجع ذی صلاح
- تجزیه و تحلیل دارایی ها این حوزه و تعیین مخاطرات امنیتی و ارائه راه حل برای کاهش آسیب پذیری و تهدیدات
- تجزیه و تحلیل، طراحی و پیاده سازی ساختار مطمئن و امن برای زیر ساخت شبکه های داخلی و ارتباطی
- آموزش، اطلاع رسانی، آگاه و هوشیار نمودن کارکنان در حوزه امنیت اطلاعات
- تجزیه و تحلیل، طراحی و پیاده سازی شبکه جامع درون شهرستانی و استانی فن آوری اطلاعات در بخش بهداشت و درمان
- توسعه و بهینه سازی شبکه های موجود و ایجاد امکانات لازم به منظور برقراری ارتباط با شبکه های برون دانشگاهی

- رفع مشکلات احتمالی در شبکه های داخلی و ارتباطی دانشگاه
- سیاست گذاری های مرتبط با سخت افزار و زیرساخت دانشگاه
- پیگیری و نظارت بر اجرای طرح شمس



گروه نرم افزار، اطلاع رسانی

هدف این بخش حفظ و تداوم جریان تحقیق علمی در زمینه فناوری اطلاعات و توسعه، تکمیل و بومی سازی کاربردهای مختلف قابل بهره برداری در سطوح و بخش های مختلف دانشگاه است.

شرح وظایف گروه نرم افزار :

- شناسایی نیازهای نرم افزاری واحدهای سازمانی مختلف و برنامه ریزی اجرای آن مطابق طرح های انفورماتیکی مجموعه
- مطالعه، بررسی و انتخاب متدولوژی ها، روش ها و استانداردهای مهندسی نرم افزار جهت کاربرد در مجموعه
- بهنگام سازی، توسعه و ارتقای نرم افزارهای اطلاعاتی و عملیاتی
- ارائه راهنمایی و مشاوره به واحدهای تابعه در حوزه مهندسی نرم افزار
- مدیریت راهبری بانک های اطلاعاتی و سیستم های نرم افزاری با رعایت استانداردهای تخصصی
- رعایت محرمانگی اطلاعات، امنیت سیستم و امثال آن
- یکپارچه سازی و هماهنگ سازی سیاست ها و راهبردهای توسعه و ارتقای نرم افزار
- همکاری و مشارکت در تهیه و تدوین مستندات مورد نیاز کاربران، راهبران و مدیران سیستم های نرم افزاری
- یکپارچه سازی و هماهنگ سازی طراحی و ایجاد پورتال تخصصی و ارائه خدمات الکترونیکی
- کنترل و نظارت بر توسعه و بهنگام سازی مستمر پورتال اطلاع رسانی
- همکاری و مشارکت در طراحی و تدوین بانک های اطلاعاتی تخصصی در حوزه های مختلف

- همکاری و مشارکت در شناسایی و ساماندهی خدمات قابل ارایه الکترونیکی و پیگیری و نظارت بر پیاده‌سازی آن
- کنترل و نظارت بر راهبری و مدیریت خدمات پورتال مجموعه به صورت ایمن، پایدار و مطمئن
- پیگیری برگزاری و ارائه دوره‌های آموزشی لازم برای استفاده صحیح از نرم‌افزارهای ستادی تهیه شده
- مدیریت ارائه خدمات پشتیبانی نرم‌افزاری در زمان مناسب و کیفیت مطلوب
- اعمال راهکارهای لازم جهت حفظ امنیت نرم افزارها در لایه کاربردی

گروه سیستم اطلاعات بیمارستانی (HIS)

سیستم اطلاعات بیمارستانی (HIS) به معنای پیاده سازی یکپارچه اطلاعات لازم برای مدیریت تمامی فعالیت های مربوط به سلامت، از قبیل برنامه ریزی، نظارت، هماهنگی و تصمیم گیری است. این بخش پشتیبانی از فعالیت های بیمارستان در سطوح کاربردی، تاکتیکی و استراتژیک را برای بیمارستان فراهم میکند.

شرح وظایف گروه سیستم اطلاعات بیمارستان :

- نظارت بر خرید و تهیه نرم افزار سیستم اطلاعات بیمارستانی-درمانگاهی موردنیاز در جهت ایجاد یکنواختی در نرم افزارهای مورد استفاده و در نظر گرفتن صرف و صلاح دانشگاه
- نظارت بر نصب، توسعه (ارتقا ورژن نرم افزار) و پشتیبانی نرم افزار HIS نصب شده در واحد های زیر مجموعه دانشگاه
- آموزش ارتقاء دانش فنی و علمی خود و همکاران در جهت کسب توانمندی های لازم در طراحی و پشتیبانی از نرم افزارهای مرتبط (پایگاه داده SQL.HIS، گزارش ساز crystal report)
- نظارت مستمر بر شرکت های طرف قرارداد در خصوص نحوه ارائه خدمات و سرویس دهی و پرداخت های مالی در قالب چک لیست های فنی تهیه شده و مرتبط با موضوع این حکم
- پیگیری و نظارت بر ارسال پرونده الکترونیک سلامت (سپاس) توسعه و پشتیبانی پرونده الکترونیک سلامت (سپاس) با توجه به برنامه های کلان و جامع وزارت بهداشت، درمان و آموزش پزشکی

جدول ۲-۶- برنامه عملیاتی مدیریت آمار و فناوری اطلاعات سال ۹۹

ردیف	عنوان عملکرد
۱	تهیه ۳ دستگاه سرور پر قدرت G10 جهت دیتاستر
۲	تامین لوازم و قطعات یدکی مورد نیاز تجهیزات دیتاستر (هارد ، رم ، ...)
۳	تهیه سنسورهای هوشمند دما و رطوبت و اتصال به دستگاه مانیتورینگ مرکزی
۴	اجرای برق دوم رک ها و اتصال آن به استابلایزر
۵	تامین ۸۰ مگابیت اینترنت از شرکت مخابرات
۶	افزایش پهنای باند اینترنت دانشگاه به ۳۰۰ مگابیت در ثانیه و پهنای باند اینترنت به ۲۰ مگابیت در ثانیه
۷	فعالسازی ۱۰ بیمارستان دانشگاهی استان به اینترنت پشتیبان
۸	اجرای شبکه داخلی بلوک A.B.C بیمارستان شریعتی
۹	فعالسازی اتاق سرور بیمارستان شریعتی
۱۰	انتقال سرورهای G8.G7 دیتاستر به سایت ریکاوری در دانشکده بهداشت و فعالسازی سیستم Backup
۱۱	احداث دکل خودایستا ۸۰ تا ۱۰۰ متری در محل پردیس دانشگاه
۱۲	راه اندازی لینک پر قدرت مایکروویو ارتباطی پردیس با بیمارستان شهید محمدی
۱۳	دریافت مجوز فعالسازی لینک های وایرلس AirFibre
۱۴	اجرای بستر فیبرنوری در بین ساختمان های مستقر در پردیس دانشگاه

ایجاد ساختمان دیتاستر در پردیس و تجهیز آن از حیث امنیتی	۱۵
ثبت الکترونیکی پروسه انعقاد قراردادها ، پرداخت ها و تسویه حساب ها	۱۶
طراحی شماتیک تجهیزات و سرویس های دیتاستر	۱۷
ثبت الکترونیکی شناسنامه سخت افزاری کلیه تجهیزات و بستر شبکه داخلی و ارتباطی مراکز	۱۸
بروزآوری سامانه شمس و پیگیری فعالسازی بستر ارتباطی حداکثری مراکز	۱۹
افزایش پهنای باند P۲P بیمارستان ها و شبکه های بهداشت	۲۰
تکمیل دسترسی کنسول مرکزی آنتی ویروس پادویش دانشگاه به کنسول های مراکز	۲۱
فعال نمودن کلیه سرویس های دانشگاه بر روی رنج IP جدید	۲۲
اقدام به تهیه رنج دوم IP دانشگاه	۲۳
ایجاد و تغییرات و تعاریف جدید در بستر اکانتینگ اینترنت دانشگاه IBSng	۲۴
پیاده سازی بستر آپدیت اتوماتیک متمرکز ویندوز سیستم های دانشگاه WSUS	۲۵
راه اندازی اکتیو دایرکتوری مرکزی در دیتاستر دانشگاه	۲۶
ارائه طرح و نظارت بر اجرای شبکه داخلی ساختمان های در حال تاسیس	۲۷
اجرای چاه ارت در ساختمان های فاقد و مورد نیاز	۲۸
برنامه عملیاتی گروه آمار	

توسعه پرتال آماری دانشگاه	۲۹
پیاده سازی پلات فرم ملی برای جمع آوری و انتقال داده های حوزه سلامت (سیناسا) در دانشگاه	۳۰
اصلاح فرآیند سیستم اطلاعاتی بیمارستان های دانشگاه با رویکرد حذف آمار دستی (بیمارستان پایلوت شریعتی)	۳۱
توسعه داشبورد	۳۲
ایجاد داشبورد	۳۳
اخذ بازخورد از مدیران	۳۴
برگزاری جلسات	۳۵
توسعه داشبورد دیدبانی سلامت و عدالت در سلامت	۳۶
ارزیابی و بازخورد	۳۷
توانمند سازی رابطین آماری	۳۸
برگزاری همایش بزرگداشت روز ملی آمار با رویکرد شکست کرونا	۳۹
به روز رسانی وب سایت گروه آمار	۴۰
انتشار اخبار و اطلاعیه های گروه	۴۱
برنامه عملیاتی گروه نرم افزار	
پیگیری راه اندازی سرویس ssm	۴۲
اتوماسیون	۴۳

ساخت بایگانی	۴۴
سامانه تردد	۴۵
سامانه تمام وقتی	۴۶
سامانه حق اتدریس	۴۷
سامانه های آذرخش	۴۸
مدیریت سایت	۴۹
ایجاد چک لیست ارزیابی سایت ها در شیرپوینت	۵۰
پیگیری قراردادهای سامانه ها	۵۱
پیگیری سامانه کارانه از شرکت کارا	۵۲
راه اندازی نوبتدهی آنلاین آزمایش کرونا	۵۳
ارائه برنامه در خصوص راه اندازی اکتیو دایرکتوری مجتمع بیمارستان ها	۵۴
بازنویسی سامانه پروفایل اعضای هیات علمی	۵۵
گزارش پیشرفت کلاس آموزشی برنامه نویسی	۵۶
بررسی پروپوزال شرکت آریانیک	۵۷
خدماتی سازی سامانه پیامکی مگفا	۵۸
انجام امور مربوط به فرایند نسخه نویسی و نسخه پیچی	۵۹

۶۰	طراحی و راه اندازی سامانه اتوماسیون پزشکان
۶۱	بروزرسانی esxi سرور بیمارستان ها
۶۲	راه اندازی نوبتدهی بیمارستان شریعتی
۶۳	راه اندازی سرورهای his بیمارستان شریعتی
۶۴	راه اندازی پکس بیمارستان شریعتی
۶۵	انتقال دیتای سرور HIS قدیم شریعتی
۶۶	راه اندازی سامانه ثبت آزمایش کرونا
۶۷	طراحی و راه اندازی سامانه ثبت نام متخصصین ضریب کا
۶۸	طراحی و راه اندازی فرم ثبت نام داوطلبین پرستاری و کمک پرستاری
۶۹	طراحی و راه اندازی فرم دریافت مدارک داوطلبین گزینش
۷۰	طراحی و راه اندازی سامانه کتابخانه الکترونیک
۷۱	ایجاد سایت شیرپوینت بیمارستانها
۷۲	پیگیری ارسال پیامک بیمارستانها
۷۳	انجام فرم ماموریت اداری
۷۴	پیگیری بحث راه اندازی کش لس شریعتی
۷۵	پیگیری راه اندازی سامانه کتابخانه الکترونیک

اطلاعات و شاخصهای حوزه معاونت توسعه، منابع و برنامه ریزی

معرفی:

معاونت توسعه منابع و برنامه ریزی، یکی از معاونت های ستادی دانشگاه است که عهده دار توسعه کیفیت، کمیت و رضایتمندی در تمام ابعاد رسالت ووظایف دانشگاه می باشد. این معاونت در زمینه ی پشتیبانی و امور اداری دانشگاه فعالیت دارد. تخصیص اعتبارات و انجام امور مالی دانشگاه، تخصیص منابع انسانی و امور مدیریتی دانشگاه به عهده ی این معاونت است.

این معاونت در راستای اصول عدالت اجتماعی، قانون مداری، کرامت انسانی، فرهنگ اسلامی و شایسته سالاری مسئول رشد و توسعه ی سرمایه انسانی، تحصیل، تامین و تخصیص اعتبارات مالی و تامین زیر ساخت فیزیکی و ارائه ی خدمات رفاهی، حقوقی، فنی و پشتیبانی و ایجاد بستری مناسب جهت تحقق اهداف بخش های بهداشت و درمان و آموزش در استان است.

شامل مدیریت های زیر می باشد:

- ۱- مدیریت توسعه سازمان و تحول اداری
- ۲- مدیریت منابع انسانی
- ۳-مدیریت برنامه ریزی بودجه و پایش عملکرد
- ۴- مدیریت امور مالی
- ۵-مدیریت منابع فیزیکی و طرحهای عمرانی
- ۶-مدیریت پشتیبانی و امور رفاهی

مدیریت توسعه سازمان و تحول اداری

شرح وظایف:

- تعیین سیاستها و خط مشی های دانشگاه در زمینه مدیریت و برنامه ریزی منابع انسانی، مالی، فیزیکی و اطلاعاتی
- تامین نیازهای نیروی انسانی، مالی، فیزیکی و اطلاعاتی دانشگاه
- نظارت بر حسن اجرای قوانین و مقررات اداری، مالی و استخدامی کلیه واحدهای تابعه دانشگاه
- تعیین و ابلاغ ضوابط و دستورالعملهای لازم در زمینه امور پرسنلی، اداری، مالی، امور عمومی، نگهداری حسابها، انجام هزینه ها، حفظ اموال و نظارت بر اجرای آنها
- نظارت بر عملکرد اعتبارات اعم از جاری و عمرانی و اختصاصی

- نظارت بر تنظیم امور محاسباتی و رسیدگی به صورت حسابها، اسناد و گزارشهای مالی
- ایجاد هماهنگی بین واحدهای اداری و مالی حوزه ستادی و دانشگاه
- مطالعه، بررسی و پیشنهاد طرحهای اصلاحی در مورد توسعه سازمان و مدیریت در محورهای نظام مدیریت، ساختار و تشکیلات، سیستمها و روشها، طبقه بندی مشاغل و آموزش علوم و فنون اداری، مدیریتی
- تنظیم خط مشی های تدوین بودجه بر اساس سیاستها و برنامه های مصوب وزارتخانه و دانشگاه
- تنظیم و پیشنهاد بودجه برای واحدهای تابعه دانشگاه
- تهیه و ارائه مناسب ترین طرحهای معماری و عمرانی واحدهای آموزشی، بهداشتی و درمانی منطبق با اصول علمی و امکانات و شرایط جغرافیایی و فرهنگی و اقلیمی

مدیریت منابع انسانی:

شرح وظایف :

- مطالعه مستمر مجموعه قوانین و مقررات اداری و استخدامی کشور، قوانین و مقررات کار و تأمین اجتماعی و بخشنامه ها و تصویب نامه های ابلاغی وزارت متبوع و مصوبات هیئت امنای دانشگاه به منظور آشنایی کامل در اجرای آنها
- به روز رسانی و راهبری سامانه های اطلاعاتی مرتبط (همچون: پرسنلی، تشکیلات، آموزش کارکنان، ارزشیابی، مشمولان قانون خدمت پزشکان و پیراپزشکان، کارمند ایران)
- تنظیم و تحلیل آمار مختلف پرسنلی حسب مورد و دستور مقام مافوق
- جذب و بکارگیری کارکنان حسب نوع رابطه استخدامی با رعایت کامل مقررات
- صدور احکام شاغلین اعم از انتصاب، ارتقاء طبقه و رتبه، افزایش سنوات، فوق العاده شغل، مأموریت و بر اساس تفویض اختیار لازم و رعایت قوانین و مقررات مربوطه
- صدور قراردادهای کارکنان پیمانی و قراردادی با رعایت مقررات مربوطه
- ساماندهی انجام امور مربوط به مشمولان قانون خدمت پزشکان و پیراپزشکان
- برگزاری جلسات کمیته طرح طبقه بندی مشاغل دانشگاه و ابلاغ مصوبات جهت ارتقاء رتبه و طبقه، تغییر عنوان پست سازمانی، احتساب سنوات تجربی و اعمال مدرک تحصیلی جدید کارکنان
- برگزاری جلسات کمیته انتقال و مأموریت دانشگاه و ابلاغ مصوبات مربوط

- نظارت بر ارزشیابی کارکنان از طریق ابلاغ دستورالعمل های واصله به واحدها و بررسی و تایید نتایج نهایی ارزشیابی آنها
- تبدیل وضعیت استخدامی کارکنان حسب نوع استخدام بر اساس مقررات مربوط
- نظارت بر حضور و غیاب و تردد کارکنان از طریق پردازش داده های ثبت شده نرم افزاری و تهیه و تنظیم گزارشات مربوط
- پیگیری و انجام امور مربوط به ساختار سازمانی دانشگاه و ردیف های سازمانی کارکنان
- برنامه ریزی و تصویب دوره های آموزش ضمن خدمت کارکنان بر اساس مقررات ابلاغی
- تنظیم گزارشات مورد درخواست مراجع مختلف
- انجام امور بازنشستگی و خروج از خدمت عموم کارکنان (اعضا هیئت علمی و کارکنان غیر هیئت علمی) بر اساس مقررات

جدول ۳-۱- آمار و اطلاعات عملکرد اجرای دوره های آموزشی سال ۹۹

جمع	فناوری اطلاعات موضوع بخشنامه ۹۹/۱۴۵ (مورخ: ۲۰/۱۱/۱۳۹۳)	توجیهی بدو خدمت	عمومی به استثناء دوره های فناوری (اطلاعات)	شغلی	بهبود مدیریت	نوع دوره آموزشی		
						تعداد دوره ها	ساعت دوره ها	
۳۱۷	۷	۰	۲۸	۲۵۴	۲۸	تعداد دوره ها		
۵۳۸	۱۰۰	۱۰۰	۴۸۴	۴۲۳۹	۳۰۳	ساعت دوره ها		
۹۰۴	۰	۵	۷۱	۷۹۰	۳۸	تعداد کلاسها		
۲۲۰۹۲	۹۰۴	۱	۴	۴۹۵	۵۷۲	۴۳۲	مدیران	تعداد فراگیران
	۲۰۵۸۸	۲	۷۴۴	۵۴۹۲	۷۱۴۷	۷۲۰۳	کارمندان	
۲۱۳۶۲۴۷	۱۹۱۵۰۳	۱۳۰	۱۴۰۰	۲۳۶۶۶	۱۰۰۶۶۹	۶۵۶۳۸	مدیران	نفر ساعت آموزشی
	۱۹۴۴۷۴۴	۱۳۸	۱۵۳۵۰۰	۲۴۲۱۵۰	۱۴۸۴۲۳۰	۶۴۷۲۶	کارمندان	
۲۸۰۰۶۸	۳۳۶۰۵۶	۰.۲۳	۲.۴۶	۴۱.۵۹	۱۷۶.۹۲	۱۱۵.۳۶	مدیران	سرانه آموزش به ساعت
	۲۷۶.۱۷	۰.۰۲	۲۱.۸۰	۳۴.۳۹	۲۱۰.۷۷	۹.۱۹	کارمندان	

جدول ۳-۲- فراوانی فعالیت های واحد طبقه بندی مشاغل در سال ۹۹

ردیف	موضوع	۱۳۹۹
۱	انجام امور مربوط به ارتقاءرتبه خبره و عالی از طریق سامانه	۱۰۵۳
۲	انجام امور مربوط به ارتقاء رتبه پایه و ارشد	۲۶۰
۳	انجام امور مربوط به احتساب سوابق بخش دولتی و خصوصی کارکنان	۱۰۸۲
۴	انجام امور مربوط به ارتقاء طبقه بندی کارکنان	۲۰۰۶
۵	انجام امور مربوط به انتصاب و تغییر مدیران و طرح در کمیسیون تحول اداری	۵۵
۶	انجام امور مربوط به تبدیل وضعیت استخدامی افراد	۱۷۶
۷	انجام امور مربوط به تغییر عنوان افراد	۴۶

جدول ۳-۳- نیروی انسانی پزشک و دکترای تخصصی دانشگاه علوم پزشکی به تفکیک جنسیت و شهرستان سال ۹۹

رودان		بشاگرد				شهرستان		
روستایی		شهری		روستایی			شهری	
مرد	زن	مرد	زن	مرد	زن		مرد	زن
۰	۰	۱	۰	۰	۰	۰	۰	متخصص جراحی عمومی
۰	۰	۲	۱	۰	۰	۰	۰	متخصص اطفال
۰	۰	۰	۰	۰	۰	۰	۰	دکترای علوم آزمایشگاهی
۰	۰	۰	۴	۰	۰	۰	۰	متخصص زنان
۰	۰	۰	۰	۰	۰	۰	۰	پزشکان مشمول ماندگاری در مناطق محروم
۰	۰	۰	۰	۰	۰	۰	۰	پزشک فوق تخصص
۰	۰	۶	۴	۰	۰	۰	۰	سایر پزشکان متخصص
۰	۰	۱	۰	۰	۰	۰	۰	متخصص بیهوشی
۰	۰	۱	۱	۰	۰	۰	۱	متخصص داخلی
۰	۰	۰	۲	۰	۰	۰	۰	داروساز
۰	۰	۰	۰	۰	۰	۰	۰	دندانپزشک متخصص
۷	۶	۱۰	۱۲	۲	۱	۴	۶	پزشک عمومی
۰	۲	۱	۴	۰	۰	۰	۲	دندانپزشک عمومی
۰	۰	۰	۰	۰	۰	۰	۰	دکترای تخصصی PHD

ادامه جدول ۳-۳- نیروی انسانی پزشکی و دکترای تخصصی دانشگاه علوم پزشکی به تفکیک جنسیت و شهرستان سال ۱۳۹۹

بندرعباس		بندر خمیر				شهرستان		
روستایی		شهری		روستایی			شهری	
مرد	زن	مرد	زن	مرد	زن		مرد	زن
۰	۰	۹	۰	۰	۰	۲	۰	متخصص جراحی عمومی
۰	۰	۳	۷	۰	۰	۰	۱	متخصص اطفال
۰	۰	۰	۱	۰	۰	۰	۰	دکترای علوم آزمایشگاهی
۰	۰	۰	۱۵	۰	۰	۰	۱	متخصص زنان
۰	۰	۰	۰	۰	۰	۰	۰	پزشکان مشمول ماندگاری در مناطق محروم
۰	۰	۳۳	۱۸	۰	۰	۰	۰	پزشک فوق تخصص
۰	۰	۵۷	۳۳	۰	۰	۱	۱	سایر پزشکان متخصص
۰	۰	۱۰	۴	۰	۰	۰	۱	متخصص بیهوشی
۰	۰	۳	۵	۰	۰	۰	۱	متخصص داخلی
۰	۰	۳	۱۲	۰	۰	۰	۰	داروساز
۰	۰	۱۳	۲۶	۰	۰	۰	۰	دندانپزشک متخصص
۲	۲۱	۴۶	۶۰	۲	۵	۸	۶	پزشک عمومی
۱	۳	۷	۶	۰	۴	۱	۰	دندانپزشک عمومی
۰	۰	۵۸	۵۴	۰	۰	۰	۰	دکترای تخصصی PHD

ادامه جدول ۳-۳- نیروی انسانی پزشکی و دکترای تخصصی دانشگاه علوم پزشکی به تفکیک جنسیت و شهرستان سال ۱۳۹۹

بستک		سیریک				شهرستان		
روستایی		شهری		روستایی			شهری	
مرد	زن	مرد	زن	مرد	زن		مرد	زن
۰	۰	۱	۰	۰	۰	۰	۰	متخصص جراحی عمومی
۰	۰	۲	۰	۰	۰	۰	۱	متخصص اطفال
۰	۰	۰	۰	۰	۰	۰	۰	دکترای علوم آزمایشگاهی
۰	۰	۰	۳	۰	۰	۰	۰	متخصص زنان
۰	۰	۰	۰	۰	۰	۰	۰	پزشکان مشمول ماندگاری در مناطق محروم
۰	۰	۰	۰	۰	۰	۰	۰	پزشک فوق تخصص
۰	۰	۴	۴	۰	۰	۰	۰	سایر پزشکان متخصص
۰	۰	۱	۰	۰	۰	۰	۰	متخصص بیهوشی
۰	۰	۱	۱	۰	۰	۱	۰	متخصص داخلی
۰	۰	۰	۱	۰	۰	۰	۰	داروساز
۰	۰	۰	۱	۰	۰	۰	۰	دندانپزشک متخصص
۶	۷	۱۲	۵	۵	۱	۵	۳	پزشک عمومی
۰	۰	۰	۰	۱	۰	۱	۱	دندانپزشک عمومی
۰	۰	۰	۰	۰	۰	۱	۰	دکترای تخصصی PHD

ادامه جدول ۳-۳- نیروی انسانی پزشک و دکترای تخصصی دانشگاه علوم پزشکی به تفکیک جنسیت و شهرستان سال ۱۳۹۹

بندر لنگه		ابوموسی						شهرستان
		شهری		روستایی		شهری		
		مرد	زن	مرد	زن	مرد	زن	
۰	۰	۲	۰	۰	۰	۰	۰	متخصص جراحی عمومی
۰	۰	۳	۱	۰	۰	۰	۱	متخصص اطفال
۰	۰	۱	۰	۰	۰	۰	۰	دکترای علوم آزمایشگاهی
۰	۰	۰	۳	۰	۰	۰	۱	متخصص زنان
۰	۰	۰	۰	۰	۰	۰	۰	پزشکان مشمول ماندگاری در مناطق محروم
۰	۰	۰	۰	۰	۰	۰	۰	پزشک فوق تخصص
۰	۰	۹	۶	۰	۰	۰	۰	سایر پزشکان متخصص
۰	۰	۱	۲	۰	۰	۰	۰	متخصص بیهوشی
۰	۰	۲	۲	۰	۰	۰	۱	متخصص داخلی
۰	۰	۰	۰	۰	۰	۰	۰	داروساز
۰	۰	۰	۰	۰	۰	۰	۰	دندانپزشک متخصص
۶	۵	۶	۹	۱	۰	۱	۵	پزشک عمومی
۱	۱	۰	۲	۰	۱	۰	۰	دندانپزشک عمومی
۰	۰	۰	۰	۰	۰	۰	۰	دکترای تخصصی PHD

ادامه جدول ۳-۳- نیروی انسانی پزشکی و دکترای تخصصی دانشگاه علوم پزشکی به تفکیک جنسیت و شهرستان سال ۱۳۹۹

میناب		جاسک				شهرستان			
روستایی		شهری		روستایی				شهری	
مرد	زن	مرد	زن	مرد	زن			مرد	زن
۰	۰	۳	۰	۰	۰	۱	۰	متخصص جراحی عمومی	
۰	۰	۰	۵	۰	۰	۰	۳	متخصص اطفال	
۰	۰	۰	۰	۰	۰	۰	۰	دکترای علوم آزمایشگاهی	
۰	۰	۰	۳	۰	۰	۰	۲	متخصص زنان	
۰	۰	۰	۰	۰	۰	۰	۰	پزشکان مشمول ماندگاری در مناطق محروم	
۰	۰	۰	۰	۰	۰	۰	۰	پزشک فوق تخصص	
۰	۰	۱۴	۹	۰	۰	۰	۵	سایر پزشکان متخصص	
۰	۰	۲	۲	۰	۰	۰	۱	متخصص بیهوشی	
۰	۰	۲	۲	۰	۰	۱	۰	متخصص داخلی	
۰	۰	۰	۲	۰	۰	۰	۱	داروساز	
۰	۰	۰	۰	۰	۰	۰	۰	دندانپزشک متخصص	
۱۱	۱۶	۲۱	۸	۳	۳	۲	۷	پزشک عمومی	
۴	۲	۰	۲	۰	۰	۰	۰	دندانپزشک عمومی	
۰	۰	۰	۰	۰	۰	۰	۰	دکترای تخصصی PHD	

ادامه جدول ۳-۳- نیروی انسانی پزشکی و دکترای تخصصی دانشگاه علوم پزشکی به تفکیک جنسیت و شهرستان سال ۱۳۹۹

پارسیان		حاجی آباد						شهرستان		
		روستایی		شهری		روستایی			شهری	
		مرد	زن	مرد	زن	مرد	زن		مرد	زن
۰	۰	۱	۰	۰	۰	۰	۰	۱	متخصص جراحی عمومی	
۰	۰	۳	۰	۰	۰	۰	۰	۰	متخصص اطفال	
۰	۰	۰	۰	۰	۰	۰	۰	۰	دکترای علوم آزمایشگاهی	
۰	۰	۰	۱	۰	۰	۰	۰	۱	متخصص زنان	
۰	۰	۰	۰	۰	۰	۰	۰	۰	پزشکان مشمول ماندگاری در مناطق محروم	
۰	۰	۰	۰	۰	۰	۰	۰	۰	پزشک فوق تخصص	
۰	۰	۳	۲	۰	۰	۰	۰	۴	سایر پزشکان متخصص	
۰	۰	۱	۰	۰	۰	۰	۰	۲	متخصص بیهوشی	
۰	۰	۱	۱	۰	۰	۱	۱	۱	متخصص داخلی	
۰	۰	۰	۱	۰	۰	۰	۰	۰	داروساز	
۰	۰	۰	۰	۰	۰	۰	۰	۰	دندانپزشک متخصص	
۲	۲	۲	۱۰	۱	۶	۵	۷	۷	پزشک عمومی	
۱	۰	۲	۰	۱	۰	۱	۱	۱	دندانپزشک عمومی	
۰	۰	۰	۰	۰	۰	۰	۰	۰	دکترای تخصصی PHD	

ادامه جدول ۳-۳- نیروی انسانی پزشک و دکترای تخصصی دانشگاه علوم پزشکی به تفکیک جنسیت و شهرستان سال ۱۳۹۹

کیش		قسم				شهرستان		
		روستایی		شهری				
		مرد	زن	مرد	زن			
۰	۰	۰	۰	۰	۰	۳	۱	متخصص جراحی عمومی
۰	۰	۰	۰	۰	۰	۲	۲	متخصص اطفال
۰	۰	۰	۰	۰	۰	۰	۰	دکترای علوم آزمایشگاهی
۰	۰	۰	۰	۰	۰	۰	۳	متخصص زنان
۰	۰	۰	۰	۰	۰	۰	۰	پزشکان مشمول ماندگاری در مناطق محروم
۰	۰	۰	۰	۰	۰	۰	۰	پزشک فوق تخصص
۰	۰	۰	۰	۰	۰	۸	۸	سایر پزشکان متخصص
۰	۰	۰	۰	۰	۰	۰	۱	متخصص بیهوشی
۰	۰	۰	۰	۰	۰	۱	۳	متخصص داخلی
۰	۰	۰	۱	۰	۰	۲	۱	داروساز
۰	۰	۰	۰	۰	۰	۰	۰	دندانپزشک متخصص
۰	۰	۱	۷	۴	۲	۱۶	۲۰	پزشک عمومی
۰	۰	۰	۳	۰	۳	۱	۴	دندانپزشک عمومی
۰	۰	۰	۰	۰	۰	۰	۰	دکترای تخصصی PHD

جدول ۳-۴- اعضاء هیات علمی آموزشی و پژوهشی دانشگاه علوم پزشکی

هیات علمی آموزشی					جنسیت
مربی آموزشیار	مربی	استادیار	دانشیار	استاد	
۰	۱۸	۱۰۲	۱۵	۱	زن
۰	۱۶	۱۰۵	۳۳	۴	مرد
هیات علمی پژوهشی					
۰	۰	۰	۰	۰	زن
۰	۰	۰	۰	۰	مرد

ادامه جدول ۳-۵- نیروی انسانی پیراپزشک و سایر شاغلین گروه پشتیبانی به تفکیک جنسیت و شهرستان
دانشگاه علوم پزشکی سال ۹۹

پارسیان				حاجی اباد				شهرستان
روستایی		شهری		روستایی		شهری		
مرد	زن	مرد	زن	مرد	زن	مرد	زن	
۲	۰	۶۶	۳۸	۱۰	۰	۵۷	۲۴	شاغلین گروه پشتیبانی و سایر
۰	۰	۰	۰	۰	۰	۰	۰	کاردان پرستاری
۱	۳	۴	۵	۰	۰	۴	۱۰	کاردان کارشناس مراقب سلامت
۰	۰	۱	۱	۰	۰	۰	۳	کارشناس روانشناسی بالینی
۱۲	۲۱	۲	۳	۴۰	۵۰	۰	۰	بهورز
۰	۰	۰	۳	۰	۰	۰	۱۳	بهبار
۰	۰	۱	۸	۰	۰	۴	۵	کاردان کارشناس بیهوشی
۰	۱	۸	۹	۰	۰	۵	۱۲	کاردان کارشناس علوم آزمایشگاهی
۰	۰	۱۶	۶۹	۰	۰	۷	۵۳	کارشناس و بالاتر پرستاری
۰	۰	۲	۱۰	۰	۰	۰	۱۰	کاردان کارشناس اتاق عمل
۰	۳	۰	۲۶	۰	۹	۰	۲۴	ماما
۰	۰	۱	۰	۰	۰	۱	۰	کارشناس تغذیه
۱	۰	۴	۳	۱	۳	۴	۳	کاردان کارشناس سلامت محیط
۴	۲	۵۴	۲۳	۸	۴	۷۹	۲۹	سایر پیراپزشکان
۰	۰	۰	۲	۰	۰	۱	۳	کاردان کارشناس سلامت کار

ادامه جدول ۳-۵- نیروی انسانی پیراپزشک و سایر شاغلین گروه پشتیبانی به تفکیک جنسیت و شهرستان دانشگاه علوم پزشکی سال ۹۹

جاسک		میناب						شهرستان
روستایی		شهری		روستایی		شهری		
مرد	زن	مرد	زن	مرد	زن	مرد	زن	
۹	۲	۶۳	۳۱	۱۹	۲	۱۸۴	۶۶	شاغلین گروه پشتیبانی و سایر
۰	۰	۰	۰	۰	۰	۰	۰	کاردان پرستاری
۰	۰	۷	۳	۲	۲	۴	۱۶	کاردان کارشناس مراقب سلامت
۱	۰	۰	۳	۰	۲	۰	۵	کارشناس روانشناسی بالینی
۳۱	۳۰	۱	۲	۷۵	۱۴۵	۸	۲۴	بهوز
۰	۰	۳	۲	۰	۹	۷	۵۶	بهیار
۰	۰	۱	۶	۰	۰	۶	۱۳	کاردان کارشناس بیهوشی
۰	۰	۶	۷	۳	۳	۸	۲۱	کاردان کارشناس علوم آزمایشگاهی
۰	۰	۹	۴۸	۲	۵	۲۳	۱۳۳	کارشناس و بالاتر پرستاری
۰	۰	۴	۱	۰	۰	۶	۱۴	کاردان کارشناس اتاق عمل
۰	۵	۰	۲۱	۰	۲۰	۰	۶۴	ماما
۰	۰	۰	۰	۰	۰	۰	۲	کارشناس تغذیه
۰	۱	۴	۲	۱	۴	۸	۶	کاردان کارشناس سلامت محیط
۱۴	۸	۸۶	۱۸	۳۱	۱	۱۲۷	۶۸	سایر پیراپزشکان
۱	۰	۱	۱	۰	۱	۳	۳	کاردان کارشناس سلامت کار

ادامه جدول ۳-۵- نیروی انسانی پیراپزشک و سایر شاغلین گروه پشتیبانی به تفکیک جنسیت و شهرستان دانشگاه علوم پزشکی سال ۹۹

شهرستان		بندرلنگه				قشم			
		شهری		روستایی		شهری		روستایی	
		مرد	زن	مرد	زن	مرد	زن	مرد	زن
شاغلین گروه پشتیبانی و سایر		۱۰۵	۴۰	۱۵	۳	۸۶	۵۱	۹	۰
کاردان پرستاری		۰	۰	۰	۰	۰	۰	۰	۰
کاردان کارشناس مراقب سلامت		۶	۲۲	۲	۲	۲	۷	۰	۰
کارشناس روانشناسی بالینی		۰	۳	۰	۰	۲	۲	۰	۰
بهورز		۴	۶	۲۶	۵۴	۵	۱۸	۱۶	۴۶
بهیار		۰	۹	۰	۰	۰	۱۷	۰	۰
کاردان کارشناس بیهوشی		۲	۱۲	۰	۰	۶	۱۳	۰	۰
کاردان کارشناس علوم آزمایشگاهی		۷	۱۹	۱	۲	۱۰	۲۰	۰	۱
کارشناس و بالاتر پرستاری		۱۵	۹۰	۰	۱	۱۷	۱۰۶	۰	۰
کاردان کارشناس اتاق عمل		۴	۱۲	۰	۰	۵	۱۳	۰	۰
ماما		۰	۳۴	۰	۱۲	۰	۵۳	۰	۶
کارشناس تغذیه		۱	۲	۰	۰	۲	۱	۰	۰
کاردان کارشناس سلامت محیط		۷	۹	۱	۰	۶	۸	۰	۰
سایر پیراپزشکان		۹۸	۴۵	۷	۵	۵۶	۳۹	۳	۵
کاردان کارشناس سلامت کار		۱	۲	۰	۰	۶	۲	۰	۰

ادامه جدول ۳-۵- نیروی انسانی پیراپزشک و سایر شاغلین گروه پشتیبانی به تفکیک جنسیت و شهرستان دانشگاه علوم پزشکی سال ۹۹

رودان		بندر خمیر						شهرستان
روستایی		شهری		روستایی		شهری		
مرد	زن	مرد	زن	مرد	زن	مرد	زن	
۱۸	۰	۱۲۷	۲۴	۵	۰	۳۹	۱۳	شاغلین گروه پشتیبانی و سایر
۰	۰	۰	۰	۰	۰	۰	۰	کاردان پرستاری
۳	۰	۳	۱۰	۲	۱	۱	۱	کاردان کارشناس مراقب سلامت
۰	۰	۲	۴	۰	۰	۰	۱	کارشناس روانشناسی بالینی
۳۳	۵۹	۳	۹	۱۴	۲۹	۲	۷	بهورز
۰	۱	۲	۲۱	۰	۰	۱	۴	بهبیار
۰	۰	۲	۸	۰	۰	۳	۲	کاردان کارشناس بیهوشی
۰	۳	۱۰	۱۰	۱	۱	۲	۱۳	کاردان کارشناس علوم آزمایشگاهی
۱	۳	۱۵	۸۷	۰	۱	۳	۲۵	کارشناس و بالاتر پرستاری
۰	۰	۴	۹	۰	۰	۲	۵	کاردان کارشناس اتاق عمل
۰	۱۰	۰	۴۲	۰	۵	۰	۱۷	ماما
۰	۰	۰	۱	۰	۰	۰	۲	کارشناس تغذیه
۰	۰	۵	۶	۰	۲	۰	۴	کاردان کارشناس سلامت محیط
۱۱	۸	۵۲	۴۲	۸	۴	۳۷	۳۳	سایر پیراپزشکان
۰	۱	۲	۰	۰	۰	۱	۱	کاردان کارشناس سلامت کار

ادامه جدول ۳-۵- نیروی انسانی پیراپزشک و سایر شاغلین گروه پشتیبانی به تفکیک جنسیت و شهرستان دانشگاه علوم پزشکی سال ۹۹

بستک		بشاگرد				شهرستان			
روستایی		شهری		روستایی				شهری	
مرد	زن	مرد	زن	مرد	زن			مرد	زن
۲۳	۰	۱۰۲	۲۳	۵	۰	۳۲	۴	شاغلین گروه پشتیبانی و سایر	
۰	۰	۰	۰	۰	۰	۰	۰	کاردان پرستاری	
۰	۰	۲	۹	۰	۰	۱	۳	کاردان کارشناس مراقب سلامت	
۰	۴۶	۱	۲	۰	۰	۱	۰	کارشناس روانشناسی بالینی	
۲۳	۰	۳	۸	۱۲	۲۵	۰	۶	بهروز	
۲	۰	۱	۱	۰	۰	۴	۶	بهبار	
۰	۰	۲	۷	۰	۰	۱	۰	کاردان کارشناس بیهوشی	
۵	۰	۱۰	۱۳	۰	۰	۵	۵	کاردان کارشناس علوم آزمایشگاهی	
۰	۰	۲۱	۷۸	۰	۰	۵	۵	کارشناس و بالاتر پرستاری	
۰	۰	۱	۱۰	۰	۰	۲	۰	کاردان کارشناس اتاق عمل	
۰	۱۴	۰	۳۳	۰	۰	۰	۱۵	ماما	
۰	۰	۱	۲	۰	۰	۰	۰	کارشناس تغذیه	
۱	۲	۸	۳	۱	۰	۲	۲	کاردان کارشناس سلامت محیط	
۱۸	۹	۶۶	۳۰	۴۵	۲	۳۸	۸	سایر پیراپزشکان	
۰	۰	۱	۱	۰	۰	۱	۰	کاردان کارشناس سلامت کار	

ادامه جدول ۳-۵- نیروی انسانی پیراپزشک و سایر شاغلین گروه پشتیبانی به تفکیک جنسیت و شهرستان دانشگاه علوم پزشکی سال ۹۹

کیش		بندرعباس						شهرستان
		روستایی		شهری		روستایی		
مرد	زن	مرد	زن	مرد	زن	مرد	زن	
۰	۰	۹	۳	۱۵	۱	۸۰۰	۴۹۲	شاغلین گروه پشتیبانی و سایر
۰	۰	۰	۰	۰	۰	۰	۱	کاردان پرستاری
۰	۰	۰	۶	۱	۰	۲۰	۱۰۹	کاردان کارشناس مراقب سلامت
۰	۰	۰	۱	۰	۱	۶	۲۷	کارشناس روانشناسی بالینی
۰	۰	۰	۰	۵۶	۱۰۰	۴	۱۰	بهورز
۰	۰	۰	۲	۱	۶	۱۵	۱۴۵	بهیار
۰	۰	۰	۰	۰	۰	۱۹	۵۶	کاردان کارشناس بیهوشی
۰	۰	۳	۲	۱	۱	۳۲	۱۱۱	کاردان کارشناس علوم آزمایشگاهی
۰	۰	۰	۴	۱	۳	۹۳	۷۸۸	کارشناس و بالاتر پرستاری
۰	۰	۰	۰	۱	۰	۱۶	۵۵	کاردان کارشناس اتاق عمل
۰	۰	۰	۷	۰	۱۷	۰	۱۶۲	ماما
۰	۰	۰	۱	۰	۰	۲	۱۴	کارشناس تغذیه
۰	۰	۳	۴	۰	۱	۱۶	۵۱	کاردان کارشناس سلامت محیط
۰	۰	۴	۲	۱۳	۱۰	۲۵۲	۴۱۸	سایر پیراپزشکان
۰	۰	۰	۲	۰	۱	۷	۱۹	کاردان کارشناس سلامت کار

ادامه جدول ۳-۵- نیروی انسانی پیراپزشک و سایر شاغلین گروه پشتیبانی به تفکیک جنسیت و شهرستان دانشگاه علوم پزشکی سال ۹۹

شهرستان		سیریک				ابوموسی			
		شهری		روستایی		شهری		روستایی	
		مرد	زن	مرد	زن	مرد	زن	مرد	زن
شاغلین گروه پشتیبانی و سایر	۱۰	۲۳	۱	۴	۴	۹	۰	۰	
کاردان پرستاری	۰	۰	۰	۰	۰	۰	۰	۰	
کاردان کارشناس مراقب سلامت	۵	۳	۰	۲	۰	۰	۰	۰	
کارشناس روانشناسی بالینی	۱	۱	۰	۰	۰	۰	۰	۰	
بهورز	۳	۲	۱۱	۳	۰	۰	۲	۰	
بهبیار	۷	۰	۰	۱	۰	۰	۱	۰	
کاردان کارشناس بیهوشی	۰	۰	۰	۰	۰	۲	۰	۰	
کاردان کارشناس علوم آزمایشگاهی	۲	۴	۰	۰	۰	۲	۰	۱	
کارشناس و بالاتر پرستاری	۱۶	۳	۱	۰	۰	۱۸	۰	۰	
کاردان کارشناس اتاق عمل	۲	۰	۰	۰	۰	۲	۱	۰	
ماما	۱۲	۰	۳	۰	۰	۲	۰	۰	
کارشناس تغذیه	۰	۲	۰	۰	۰	۰	۰	۰	
کاردان کارشناس سلامت محیط	۳	۴	۰	۰	۰	۱	۰	۰	
سایر پیراپزشکان	۱۵	۲۷	۱	۳	۰	۶	۰	۰	
کاردان کارشناس سلامت کار	۲	۰	۰	۰	۰	۰	۰	۰	

مدیریت برنامه ریزی، بودجه و پایش عملکرد:

شرح وظایف :

-انجام مطالعات لازم در زمینه طرحهایی در رابطه با روشهای نوین سازماندهی و مدیریت واحدهای تابعه به منظور همسویی با جامعه انقلاب اسلامی و نیل به هدفهای نهایی دانشگاه

-مطالعه و بررسی روشهای تقلیل هزینه ها با در نظر گرفتن به حداکثر رسانیدن کمیت و کیفیت بازده خدمات ارائه شده

-مطالعه و بررسی مستمر تشکیلات و سازمان تفصیلی دانشگاه با توجه به توسعه و گسترش فعالیتهای واحدهای دانشگاهی

-نظارت بر تخصیص پست، صدور احکام از لحاظ اجرای طرح طبقه بندی مشاغل و رعایت مقررات استخدامی

- تهیه و تنظیم بودجه پیشنهادی دانشگاه براساس سیاستها و ضوابط بودجه کل کشور و پیشنهادات واحدهای تابعه و نیازهای پایش بینی شده آتی

-ابلاغ بودجه مصوب در قالب تخصیصهای سه ماهه به هر یک از واحدهای تابعه

-نظارت بر اجرای صحیح مقررات بودجه از طریق ارائه راهنماییهای لازم و مراقبت در نحوه مصرف اعتبارات و سنجش میزان پیشرفت عملیات در هر یک از واحدها

-تهیه و تنظیم و مبادله موافقت نامه های جاری، طرح تملک دارائیهای سرمایه ای (عمرانی) وزارت متبوع
- مطالعه و بررسی آئین نامه ها و اساسنامه ها و برنامه های توسعه اقتصادی اجتماعی دولت و تهیه گزارشهای مربوط

- پایش بینی درآمد و برآورد هزینه فعالیتها، طرحها و برنامه ها

-تهیه نمودارها و آمارهای مورد نیاز و تجزیه و تحلیل آنها در راستای اهداف دانشگاه

-مطالعه و بررسی اهداف چشم انداز دانشگاه در قالب برنامه های استراتژیک تهیه شده

-برنامه ریزی و سازماندهی عملیات مالی در راستای استراتژی و اهداف تعیین شده و ایفای نقش موثر در تحقق اهداف دانشگاه

-نظارت عام بر انجام کلیه امور مالی دانشگاه با رعایت آئین نامه مالی و معاملاتی، نگهداری و تنظیم حسابها و گزارش های مالی به روش حسابداری تعهدی طبق اصول و قوانین و مقررات مربوطه

- بکارگیری نظام های پیشرفته مدیریت مالی به منظور استفاده بهینه از منابع
- مشارکت در تصمیم گیری تامین منابع مالی و استفاده بهینه از منابع موجود و همچنین نظارت بر وضعیت نقدینگی
- نظارت عام بر نحوه نگهداری حساب ریالی و تعدادی اموال دانشگاه
- نظارت بر مصرف اعتبارات دریافتی دانشگاه از طریق رسیدگی قبل و بعد از خرج
- تعبیر و تفسیر خط مشی دانشگاه و اعلام به واحدهای تابعه جهت اجراء
- همکاری با هیئت حسابرسان دیوان محاسبات مستقر در دانشگاه و حسابرسان منتخب هیئت امناء
- درخواست تنخواه گردان حسابداری از خزانه معین استان به منظور ایجاد گردش مالی
- نظارت بر اجرای امور محوله بهروئسای حسابداری واحدهای تابعه با توجه به آیین نامه مالی و معاملاتی دانشگاه

جدول ۳-۶- فراوانی اعتبارات دانشگاه از محل بودجه عمومی در بخش بهداشت و درمان ۹۷-۹۹

نوع درآمد / بودجه (میلیون ریال)	بودجه مصوب	متمم	جمع سقف	دریافتی از خزانه
بودجه عمومی سال ۱۳۹۷	۳۱۱۰۲۲۸	۱۷۰۰۴۲	۳۲۸۰۲۷۰	۳۳۵۶۰۵۰
بودجه عمومی سال ۱۳۹۸	۳۸۹۳۴۸۱	۷۱۷۱۷	۳۹۶۵۱۹۸	۴۰۲۶۶۰۶
بودجه عمومی سال ۱۳۹۹	۴۶۷۳۹۱۷	۲۵۶۶۵۷۵	۷۲۴۰۴۹۲	۷۳۸۸۸۰۴

جدول ۳-۷- فراوانی اعتبارات دانشگاه از محل بودجه اختصاصی در بخش بهداشت و درمان ۹۷-۹۹

عنوان / بودجه (میلیارد ریال)	بودجه مصوب	افزایش سقف	جمع سقف	درآمد تحقق یافته	درصد تحقق
بودجه اختصاصی سال ۱۳۹۷	۴۴۹۵۵۳۴	۲۴۰۰۰۰۰	۶۸۹۵۵۳۴	۵۴۷۸۴۸۷	۷۹ درصد
بودجه اختصاصی سال ۱۳۹۸	۴۷۲۰۳۰۹	۷۲۱۰۰۰	۵۴۴۱۳۰۹	۵۵۴۸۲۰۳	۹۱ درصد
بودجه اختصاصی سال ۱۳۹۹	۶۵۱۰۰۰۰	۹۳۱۲۶۰-	۵۵۷۸۷۴۰	۵۴۳۶۴۶۶	۹۷ درصد

جدول ۳-۸- فراوانی اعتبارات دانشگاه از محل بودجه عمومی در بخش آموزش عالی ۹۷-۹۹

عنوان / بودجه (میلیارد ریال)	بودجه مصوب	متمم	جمع سقف	دریافتی از خزانه	درصد تحقق
بودجه عمومی سال ۱۳۹۷	۶۲۳۶۸۰	(۳۹-)	۶۲۳۶۴۱	۵۹۲۴۳۴	۹۵ درصد
بودجه عمومی سال ۱۳۹۸	۷۵۷۶۰۴	۷۸۰۰۰	۸۳۵۶۰۴	۷۴۰۷۳۰	۸۹ درصد
بودجه عمومی سال ۱۳۹۹	۸۵۸۰۸۰	۲۸۱۱۴۴	۱۱۳۹۲۲۴	۱۱۸۷۲۰۶	۱۰۴ درصد

جدول ۳-۹- فراوانی اعتبارات دانشگاه از محل بودجه اختصاصی در بخش آموزش عالی ۹۷-۹۹

عنوان / بودجه (میلیارد ریال)	بودجه مصوب	افزایش سقف	جمع سقف	درآمد تحقق یافته	درصد تحقق
بودجه اختصاصی سال ۱۳۹۷	۷۹۴۰۴	۵۶۷۷۷	۱۳۶۱۸۱	۱۳۲۰۹۵	۹۷ درصد
بودجه اختصاصی سال ۱۳۹۸	۸۱۸۶۰	۶۵۰۰۰	۱۴۶۸۶۰	۱۲۳۲۷۵	۸۵ درصد
بودجه اختصاصی سال ۱۳۹۹	۹۱۸۶۰	۴۷۵۰۰	۱۳۹۳۶۰	۱۳۹۱۵۶	۱۵۱ درصد

جدول ۳-۱۰- در آمد اختصاصی دانشگاه (میلیون ریال) در سال های ۹۷-۹۹

واحد	در آمد اختصاصی سال ۱۳۹۷	در آمد اختصاصی سال ۱۳۹۸	در آمد اختصاصی سال ۱۳۹۹
کل دانشگاه	۵۶۱۰۵۸۲	۵۵۴۸۲۰۳	۵۵۷۵۶۲۳

جدول ۳-۱۱- در آمد اختصاصی دانشگاه به تفکیک مراکز (میلیون ریال) در سال های ۹۷-۹۹

سال	در آمد بیمارستان	در آمد شبکه	در آمد معاونت ها ستاد و دانشکده ها	جمع در آمد به میلیون ریال
در آمد سال ۹۷	۴۱۱۶۲۷۲	۱۲۴۴۶۵۵	۲۴۹۶۵۵	۵۶۱۰۵۸۲
در آمد سال ۹۸	۴۰۷۲۹۰۸	۱۳۰۰۲۵۵	۲۹۸۳۱۵	۵۶۷۱۴۷۸
در آمد سال ۹۹	۴۰۵۱۰۰۵	۱۲۸۳۳۲۴	۲۴۱۲۹۳	۵۵۷۵۶۲۲

مدیریت منابع فیزیکی و نظارت بر طرح های عمرانی :

مدیریت فنی و نظارت بر طرح های عمرانی متشکل از کارکنان مجرب، کارآزموده و متعهد به عنوان یکی از زیر مجموعه های حوزه معاونت توسعه مدیریت و منابع دانشگاه عهده دار وظایف زیر می باشد:

- مطالعه، طراحی اولیه، محاسبات و تهیه نقشه های اجرایی توسط کارشناسان، استفاده از مشاوران کارآمد مترژ و برآورد ریالی پروژه ها

- انجام مناقصات، ارزشیابی فنی و انتخاب پیمانکاران واجد صلاحیت

- ارائه نقشه و مستندات لازم جهت اجرای پروژه به پیمانکاران

- نظارت موثر و هدفمند بر حسن اجرای پروژه های عمرانی، پیمانکاران و مشاورین

- تشکیل جلسات هفتگی با پیمانکاران و مشاورین جهت رفع مشکلات و تسریع در اجرای پروژه ها

- بررسی دقیق وضعیت های موقت و قطعی پیمانکاران در مدت زمان قانونی و ارسال به امور مالی

- بازدیدهای دوره ای از مجموعه ها و بررسی مسائل و مشکلات موجود و ارائه راهکارهای مناسب

- شرکت در جلسات شورای فنی معاونتها و مراکز درمانی تحت پوشش

- ارتباط مستمر با مجمع امورخیرین دانشگاه و حمایت از خیرین محترم جهت انجام پروژه های اولویت دار بر اساس نیاز سنجی صورت گرفته شامل: مکاتبه و پیگیری جهت تأمین

- اعتبارات لازم پروژه هایی که در قالب مشارکت با دانشگاه می باشند.
- مدیریت پروژه و مستند سازی تجربیات
 - تهیه گزارشات روزانه، هفتگی، ماهیانه
 - تهیه آرشیو کامل از کلیه نقشه ها و مستندات مربوط به پروژه ها
 - ایجاد بانک اطلاعاتی و جمع آوری اطلاعات از کلیه مراکز بهداشتی درمانی و آموزشی
 - تشکیل کمیته تخصصی اعم از ابنیه، تأسیسات و مالی
 - حضور کارشناسان در کنفرانس های تخصصی، کلاس ها و دوره های آموزشی
 - برگزاری جلسات فنی و هماهنگی های درون بخشی جهت بررسی و حل مشکلات موجود
 - بهره برداری از اصول مهندسی ارزش
 - ارتقاء و بالا بردن سطح کیفی و کمی کارشناسان شامل
 - تشکیل کمیته ای تخصصی اعم از ابنیه، تأسیسات و مالی
 - حضور کارشناسان در کنفرانسهای تخصصی، کلاسها و دوره های آموزشی
 - بازدید از نمایشگاههای تخصصی، مراکز درمانی، بهداشتی در دست احداث در سراسر کشور

جدول ۳-۱۲- فراوانی پروژه های عمرانی در حال اجرا به تفکیک هزینه و مشخصات فنی در سال ۱۳۹۹

ردیف	پروژه هایی که در سال ۹۹ خاتمه نیافته اند	فیزیکی کتونی	درصد پیشرفت	سال شروع پروژه	زیر بنا (متر مربع)	اعتبار مورد نیاز (میلیون ریال)	پیش بینی پایان
۱	بیمارستان ۵۳۱ تختخوابی (مگا هاسپیتال) بندر عباس (تکمیل)	۴۲	۹۳	۹۳	۵۳۱۷۶	۸۳۶۸۷۵۰	۱۴۰۲
۲	خوابگاه دانشجویی پردیس تکمیل (شماره ۱)	۹۹	۹۶	۹۶	۸۵۱۵	۲۵۰۰۰۰	۱۴۰۰
۳	احداث اسکلت و سازه خوابگاه پسران پردیس (شماره ۲)	۱۰	۹۹	۹۹	۱۱۱۰۳	۲۱۸۱۷۸	۱۴۰۲
۴	مرکز فوریت پزشکی	۹۸	۹۸	۹۸	۱۳۷۰	۵۱۰۰۰	۱۴۰۰
۵	اسکلت و دیوار چینی بیمارستان ۱۶۰ تختخوابی میناب	۳۵	۹۷	۹۷	۱۷۴۳۰	۳۰۰۰۰۰۰	۱۴۰۲
۶	مرکز مهارت های بالینی	۷۲	۹۸	۹۸	۳۴۶۲	۹۰۰۰۰	۱۴۰۰
۷	احداث پژوهشکده و آزمایشگاه سلامت	۹۸	۹۸	۹۸	۴۶۰۰	۴۰۰۰۰	۱۴۰۰
۸	توسعه بیمارستان کودکان	۱۴	۹۸	۹۸	۸۷۲۳	خیری	۱۴۰۲
۹	۱۲ واحد منازل متخصصان بندرلنگه	۱۰۰	۹۸	۹۸	۱۵۰۴	۵۰۰۰	۱۴۰۰
۱۰	۱۰ واحد اقامتگاه پزشکان بستک	۵۴	۹۸	۹۸	۹۲۶	۲۰۰۰۰	۱۴۰۰
۱۱	طرح توسعه بیمارستان بستک	۸۱	خیری	خیری	۴۲۶۳	خیری	خیری
۱۲	بلوک زایمانی جاسک	۷۲	۹۷	۹۷	۵۳۵	۲۰۰۰۰	۱۴۰۰
۱۳	دیوار پردیس	۱۰۰	۹۹	۹۹	۱۶۰۴	۵۰۰	۱۴۰۰
۱۴	۴ واحد اقامتگاه پزشکان بیمارستان امام علی (ع) رودان	۱۰۰	۹۸	۹۸	۳۷۶	۵۰۰۰	۱۴۰۰
۱۵	۲ واحد اقامتگاه پزشکان خمیر	۶۴	۹۸	۹۸	۱۷۵	۲۵۰۰	۱۴۰۰
۱۶	۴ واحد اقامتگاه پزشکان بیمارستان پیامبر اعظم (ص) قشم	۱۰۰	۹۸	۹۸	۳۷۶	۵۰۰۰	۱۴۰۰
۱۷	۴ واحد اقامتگاه پزشکان بیمارستان بقیه الله الاعظم (ع) بشاگرد	۱۰۰	۹۸	۹۸	۳۷۶	۸۰۰۰	۱۴۰۰

جدول ۳-۱۳- فراوانی پروژه های عمرانی پایان یافته به تفکیک هزینه و مشخصات فنی در سال ۱۳۹۹

اعتبار مورد نیاز (میلیون ریال)	زیر بنا (متر مربع)	سال شروع پروژه	پروژه های بهره برداری شده
۴۴۰۰۰۰	۱۰۶۶۰	۹۶	بیمارستان شریعتی بلوک ABC
۵۰۰۰	۹۸۲	۹۸	اورژانس بیمارستان میناب
۲۰۰۰	۶۹۳	۹۴	احداث ده واحد منازل پزشکان قشم
۳۰۰	۷۸۰	۹۴	احداث کلینیک قشم
۵۰۰۰	۱۲۴۰	۹۶	توسعه اورژانس شهید محمدی
۵۰۰۰	۳۵۰	۹۶	بلوک زایمانی میناب
۲۱۰۰۰	۵۳۸	۹۷	۸ واحدی منازل متخصصان بیمارستان جاسک
۵۰۰۰	۲۱۱	۹۸	ساخت بخش اتاق عمل و سی اس ار مرکز آموزشی درمانی کودکان
خیری	۵۲۶	خیری	غربالگری بندرلنگه
۴۰۰۰۰	۱۰۷۸	۹۷	سالن غذاخوری دانشجویی پردیس دانشگاه

جدول ۳-۱۴- پیشرفت پروژه های عمرانی در سال ۹۹

پیشرفت پروژه های عمرانی	در حال اجرا/تعداد	خاتمه یافته/تعداد
پروژه های درمانی	۱۷	۱۰
مرکز جامع سلامت شهری	۱۸	۱۳
پایگاه سلامت	۱۰	۹
خانه های بهداشت	۱۱	۱۶
محل زیست	۳۳	۲۵
آزمایشگاه طبی	۴	۱
کل	۹۳	۷۴

اطلاعات و شاخصهای حوزه آموزش

معرفی معاونت:

معاونت آموزشی، یکی از معاونت های هفتگانه دانشگاه علوم پزشکی است. این حوزه معاونت در زمینه ی سرپرستی و نظارت بر کلیه امور آموزشی اعضاء هیات علمی و دانشجویان دانشگاه فعالیت دارد. واحدهای تشکیل دهنده این معاونت عبارتند از: معاون آموزشی، مدیریت امور آموزشی و تحصیلات تکمیلی، مرکز مطالعات و توسعه آموزش علوم پزشکی، گروه برنامه ریزی آموزش مداوم جامعه پزشکی، اداره امور هیات علمی، ستاد رفاه اعضای هیات علمی و ستاد امور دانشجویان شاهد و ایثارگر.

شرح وظایف کلی معاونت آموزشی

اهم وظایف معاونت آموزشی دانشگاه، اداره کلیه امور آموزشی دانشگاه، اجرای سیاست های مصوب وزارت علوم، تحقیقات و فناوری، مطالعه و اتخاذ تصمیم در مورد مسائل آموزشی، نظارت بر اجرای مقررات و آیین نامه های آموزشی، تدوین و اجرای مقررات و آیین نامه های آموزشی مورد نیاز داخلی، گسترش کیفی و کمی فعالیت های آموزشی دانشگاه با توجه به برنامه های کوتاه مدت و بلندمدت دانشگاه، تدوین، به روز رسانی و اجرای برنامه جامع آموزشی دانشگاه، نظارت بر حسن اجرای وظایف و فعالیت های آموزشی دانشکده ها و مراکز آموزشی دانشگاه جهت ایجاد هماهنگی، ارزیابی عملکرد آموزشی دانشجویان و اعضای هیئت علمی و مدیران آموزشی واحدهای مختلف، اجرای دوره های آموزشی تخصصی کوتاه مدت برای متقاضیان خارج از دانشگاه می باشد.

یکی از مهمترین اهداف فعالیت های دانشگاه امر آموزش است که این مهم درحوزه معاونت آموزشی صورت می پذیرد.

شرح وظایف:

- تهیه و پیشنهاد آیین نامه های مختلف آموزشی، با همکاری مسئولان ذیربط و نظارت بر حسن اجرای آن
- تدوین و پیشنهاد اصول کلی برنامه های آموزشی دانشگاه و نظارت بر اجرای آنها پس از تصویب
- بررسی های لازم و اتخاذ تصمیم در مورد فعالیت های آموزشی
- تعیین ضوابط ناظر بر دوره های کارشناسی ارشد و دکترا
- مطالعه و اتخاذ تصمیم در مورد مسائل مطروحه آموزشی و تنظیم برنامه های درسی و امتحانی
- نظارت بر اجرای مقررات و آیین نامه های آموزشی، از طریق دفتر نظارت و سنجش آموزش دانشگاه
- اجرای دوره های کوتاه مدت آموزشی
- حصول اطمینان از حسن اجرای وظایف واحدهای تابعه، از طریق اعمال نظارت مستقیم بر کار آنها و نیز ایجاد هماهنگی بین آن واحدها
- همکاری در برگزاری کنکور سراسری کارشناسی ارشد و دکترا که درحوزه دانشگاه برگزار می شود
- ایجاد زمینه رشد و توسعه انفورماتیک و خدمات رایانه ای امور آموزشی جهت پیشبرد اهداف آموزشی دانشگاه

مدیریت امور آموزشی و تحصیلات تکمیلی

فعالیت های این حوزه مربوط به تحصیل دانشجویان از پیش از ورود به دانشگاه تا پس از دانش آموختگی آنان می باشد. این مدیریت خود از بخش های مختلفی نظیر: اداره خدمات آموزشی - اداره امور دانش آموختگان - اداره امور دستیاری و تحصیلات تکمیلی و اداره مشمولین نظام وظیفه تشکیل شده است.

مرکز مطالعات و توسعه آموزش علوم پزشکی

این مرکز بازوی اجرایی و مرکز تفکر جهت اخذ تصمیمات در زمینه برنامه های آموزشی و پشتیبانی از تصمیمات و برنامه های آموزشی دانشگاه است. این مرکز شامل واحدهای ذیل می باشد: واحد رشد و بالندگی اعضای هیات علمی، دفاتر توسعه آموزش پزشکی، واحد برنامه ریزی آموزشی، واحد ارزشیابی، واحد پژوهش در آموزش، واحد آموزش پاسخگو، دانش پژوهی آموزشی، واحد استعداد های درخشان، مجله راهبردهای توسعه در آموزش پزشکی، مرکز مهارت های بالینی و کتابخانه.

برنامه ریزی آموزش مداوم جامعه پزشکی

برنامه های آموزش مداوم جامعه پزشکی به منظور آشنایی هر چه بیشتر شاغلان حرفه های پزشکی اعم از پزشکان عمومی، متخصص، فوق تخصص، داروساز، دندانپزشک، علوم آزمایشگاهی، پرستار، ماما و ... با یافته ها و دستاوردهای جدید علوم پزشکی، برنامه ریزی و تشکیل می گردد.

اداره امور هیات علمی

با توجه به ضرورت انجام امورات مربوط به اعضای هیات علمی و به منظور ساماندهی کلیه نیازها و امور مرتبط در جهت استفاده کامل از پتانسیل ها و توسعه توانمندی های آنان در راستای ارتقای کیفی و کمی آموزشی، پژوهشی و خدماتی و هم چنین دستیابی به اهداف ذیل این اداره راه اندازی شده است:

- سامان دهی و تسریع در انجام کلیه امور مرتبط با اعضای هیات علمی و انجام فراخوان (نیازسنجی، جذب، به کارگیری)
- پایش و ارزشیابی مستمر عملکرد کمی و کیفی اعضای هیات علمی و انجام امور کارشناسی مرتبط با ترفیع و ارتقاء و تغییر وضعیت اعضای هیات علمی
- شناسایی نیازها و زمینه های بالقوه رفاهی و فرهنگی و تمهید راهکار اجرایی جهت پاسخگویی به نیازهای اعضای هیات علمی

ستاد رفاه اعضای هیات علمی

این ستاد با هدف ایجاد زمینه های متناسب برای حمایت مادی و پشتیبانی مالی از اعضای هیات علمی در امور رفاهی و معیشتی تشکیل شده است.

شرح وظایف ستاد امور رفاهی اعضای هیات علمی:

- سیاست گذاری و برنامه ریزی های بلندمدت و کوتاه مدت برای رسیدگی به امور معیشتی و رفاهی اعضای هیات علمی و ارائه پیشنهادهای اصولی مبتنی بر کارشناسی برای طرح در هیات دولت، شورای عالی انقلاب فرهنگی و مجلس شورای اسلامی.
- سیاست گذاری و برنامه ریزی در جهت تامین امکانات اولیه معیشتی و رفاهی برای اعضای هیات علمی با اولویت مسکن، زمین، خودرو، کامپیوتر، تلفن و
- برنامه ریزی در جهت تامین منابع مالی و تصمیم گیری درخصوص سرمایه گذاری در پروژه های سودده متناسب با شأن اعضای هیات علمی.
- برنامه ریزی در جهت ایجاد تسهیلات لازم نظیر فوق برنامه های فرهنگی، ورزشی، سفرهای زیارتی، علمی سیاحتی و
- سیاست گذاری و تصمیم گیری درخصوص راه های مساعدت به ستادهای امور رفاهی.

ستاد امور دانشجویان شاهد و ایثارگر

هدف از تشکیل این ستاد، ارائه خدمات شایسته در تمامی زمینه های آموزشی، فرهنگی، اجتماعی و فوق برنامه، برای ارتقاء و تقویت سطح علمی دانشجویان ایثارگر (رزمنده، جانباز، آزاده و شاهد) می باشد. دفتر امور ایثارگران با بهره گیری از امکانات و اعتبارات اختصاص داده شده، طبق مصوب دولت و هفتاد و چهارمین جلسه شورای عالی انقلاب فرهنگی، در دانشگاه تشکیل شده است. این دفتر تحت نظر مقام ریاست دانشگاه اداره می شود.

شرح وظایف ستاد امور دانشجویان شاهد و ایثارگر

- تهیه طرحهای تقویت بنیه علمی دانشجویان شاهد و ایثارگر، جهت پیشنهاد به ستاد امور ایثارگران برای تصویب.
- ارزیابی کلاسها و دورههای تقویتی و نیز همکاری با معاونت آموزشی دانشگاه به منظور بررسی و نظارت بر وضعیت آموزشی دانشجویان ایثارگر.
- تشکیل بانک اطلاعاتی کامل از وضعیت آموزشی، فرهنگی و دانشجویان شاهد
- پیگیری امور رفاهی ایثارگران و تدارک امکانات لازم با همکاری و هماهنگی مسئولان دانشگاه و نهادهای ذیربط.
- پیگیری اجرای تصمیمات ستاد امور ایثارگران.

دانشکده ها:

دانشکده های تحت پوشش دانشگاه یکی از اصلی ترین مراکز آموزش در دانشگاه می باشند که در حال حاضر شامل ۷ دانشکده و مجتمع عالی آموزش سلامت میناب می باشد:

دانشکده پزشکی



دانشکده پزشکی بندرعباس در سال ۱۳۶۵ بر اساس مجوز شورای گسترش دانشگاههای علوم پزشکی کشور در مجاورت بیمارستان زنان و زایمان دکتر شریعتی و با هدف تامین حفظ و ارتقاء سلامت جامعه از طریق آموزش و تربیت پزشکان عمومی و ایجاد نگرش مناسب نسبت به یادگیری مادام العمر در فراگیران تاسیس گردید. این دانشکده از سال ۱۳۷۳ با بررسی و تأیید وزارت بهداشت - درمان و آموزش پزشکی اقدام به پذیرش و آموزش دستیار در رشته های داخلی، پاتولوژی، زنان، اطفال و جراحی و از سال ۱۳۸۹ اقدام به پذیرش و آموزش در دوره پودمانی مدیریت عالی بهداشت عمومی (MPH) نموده است. قابل به ذکر است هم اکنون این دانشکده پذیرایی دانشجویان مقاطع کارشناسی ارشد در رشته های فیزیولوژی، ژنتیک، بیوشیمی و انگل شناسی و دانشجویان دکترای تخصصی پژوهشی (Ph.D by research) می باشد.

در سال ۱۳۸۹ دانشکده پزشکی از ساختمان قبلی به محل پردیس دانشگاه انتقال یافت. در حال حاضر این دانشکده زیربنای تقریبی ۶۲۰۰ متر مربع با فضاهای فیزیکی جدید الاحداث در حال توسعه شامل ساختمان های اداری، بخشهای آموزشی و آزمایشگاههای مربوطه در حال بهره برداری است.

دانشکده دندانپزشکی

با هدف عالی ارتقا سطح سلامت دهان و دندان و نهادینه کردن علم و توسعه علم دندانپزشکی در استان هرمزگان و در راستای توسعه اجتماعی منطقه مجوز تاسیس دانشکده دندانپزشکی بندرعباس در سال ۱۳۸۶ صادر گردید و به منظور تامین نیروی انسانی ماهر و بومی از مهرماه سال ۱۳۸۷ پذیرش دانشجو در مقطع دکترای عمومی با اولویت پذیرش دانشجویان بومی استان شروع شد.

این دانشکده در نظر دارد تا در کوتاه ترین زمان نیروی متخصص دندانپزشکی مورد نیاز مراکز بهداشت استان را تامین نماید و در این راستا با توجه به شرایط محلی، خود را پایبند پذیرش دانشجویان بومی می داند به نحوی که حداقل های بهداشت دهان و دندان استان تا سال ۱۴۰۰ تامین شده و در افق ۱۴۰۴ دانشکده دندانپزشکی بندرعباس پس از تامین کمی نیروی انسانی ماهر در سطح کلیه شهرستان ها و بخش های استان در راستای گسترش علم دندانپزشکی و پذیرش دوره های تخصصی، دوره های کارشناسی وابسته به دندانپزشکی و دوره های پژوهشی گام بردارد. این دانشکده خود را متعهد به رعایت حقوق انسانی و شئونات و اخلاق اسلامی دانسته و رضایتمندی و خرسندی آحاد انسانی اعم از مراجعین درمانگاه و حتی عوام، اساتید، دانشجویان و فارغ التحصیلان را از الزامات سیاست های خود می داند.



دانشکده داروسازی

دانشکده داروسازی و علوم دارویی بندرعباس در بهمن ماه ۱۳۹۴ با حضور وزیر محترم بهداشت، درمان و آموزش پزشکی جناب آقای دکتر سید حسن قاضی زاده هاشمی افتتاح گردید و پذیرش دانشجو از دوره ی بهمن ماه ۹۴ تا کنون صورت گرفته است.



دانشکده بهداشت

دانشگاه علوم پزشکی هرمزگان همزمان با بسیاری از دانشگاه‌های علوم پزشکی کشور، به منظور گسترش فعالیت‌های آموزشی خود اقدام به ایجاد رشته‌های بهداشت به صورت روزانه و شبانه نموده و در طی سال‌های ۱۳۷۱، ۱۳۷۳، ۱۳۷۶ به ترتیب موفق به پذیرش دانشجوی در رشته‌های بهداشت محیط، بهداشت خانواده و مبارزه با بیماریها و به صورت روزانه در دانشکده پرستاری، مامائی و پیراپزشکی گردید. همزمان با آن پذیرش دانشجوی در رشته مذکور به صورت شبانه از سال ۱۳۷۱ در این دانشگاه انجام گردید. دانشکده بهداشت در اواخر سال ۱۳۷۸ بطور رسمی راه اندازی و تاسیس گردید. از اهداف کلی این دانشکده، تربیت نیروهای متخصص در تمامی زمینه‌های بهداشتی برای تامین نیازهای واحدهای بهداشتی، درمانی صنایع و بخش‌های مورد نیاز دیگر در کشور به خصوص در مناطق محروم جنوب کشور می باشد.



دانشکده پرستاری و مامایی

دانشکده پرستاری و مامایی بندرعباس در سال ۱۳۶۲ با پذیرش ۴۰ دانشجوی کاردانی پرستاری آغاز بکار کرد در سال ۱۳۶۴ در رشته کاردانی مامایی نیز دانشجوی پذیرفت در سال ۱۳۶۶ رشته کارشناسی پرستاری دایر گردید این دانشکده از آبان ماه ۱۳۹۸ از دانشکده پیراپزشکی جدا و با به همراه داشتن رشته‌های پرستاری و مامایی و هوشبری و اتاق عمل و فوریت در ساختمان جدید پردیس دانشگاه علوم پزشکی هرمزگان مستقر گردیده است.



دانشکده پیراپزشکی

فعالیت‌ها جهت تأسیس دانشکده پیراپزشکی با پذیرش دانشجویان کاردانی در رشته‌های علوم آزمایشگاهی و رادیولوژی در نیمسال اول سال تحصیلی ۷۲-۱۳۷۱ در دانشکده پرستاری و مامایی بندرعباس آغاز گردیده و در سال ۱۳۷۵ با پذیرش دانشجو در مقطع کاردانی رشته مدارک پزشکی، کار توسعه رشته‌ها ادامه یافت.

در گام بعد و با تلاش‌های معاونت آموزشی وقت دانشگاه و پیگیری‌های مدرسین رشته مدارک پزشکی، کارشناسی ناپیوسته این رشته نیز در نیمه اول سال تحصیلی ۸۴-۱۳۸۳ مبادرت به پذیرش دانشجو نمود. پس از این اقدام و با اهتمام مسئولین دانشکده و رعایت الزامات کشوری توسعه رشته‌های علوم پزشکی کشور، دانشجویان کارشناسی در رشته‌های فناوری اطلاعات سلامت، علوم آزمایشگاهی و رادیولوژی به ترتیب در سال‌های ۱۳۸۹، ۱۳۸۶، ۱۳۸۶ صورت گرفت. در نیمه اول سال تحصیلی ۹۹-۱۳۹۸ و با آماده شدن ساختمان دانشکده پرستاری و مامایی در پردیس دانشگاه، دانشکده پیراپزشکی از دانشکده پرستاری جدا شد و بطور مستقل فعالیت‌های خود را ادامه داد.

دانشکده پرستاری بندرلنگه

دانشکده ی پرستاری بندرلنگه با صدور مجوز از وزارت بهداشت، درمان و آموزش پزشکی؛ مستقر در فضای بیمارستان سابق و شبکه ی بهداشت و درمان فعلی این شهرستان، از مهر ۱۳۹۱ تا کنون با پذیرش ۷ دوره دانشجو در مقطع کارشناسی پرستاری فعالیت داشته است.

جدول ۴-۱- فضاهای آموزشی به تفکیک دانشکده

پیرا پزشکی		پرستاری لنگه		دانشکده پرستاری و مامایی		دندانپزشکی		دانشکده پزشکی		فضاهای آموزشی
مساحت (م ^۲)	تعداد	مساحت (م ^۲)	تعداد	مساحت (م ^۲)	تعداد	مساحت (م ^۲)	تعداد	مساحت (م ^۲)	تعداد	
۱۱۴	۳	۴۸۰	۲	-	-	-	-	-	-	کلاس تا ۲۵ نفر
-	-	۱۶۲	۱	-	-	۲۱۸	۴	۸۲.۱۰۳	۲	کلاس ۲۶ تا ۵۰ نفر
-	-	-	-	-	-	-	-	۳۹.۸۶۵	۱۲	کلاس ۵۱ تا ۱۰۰ نفر
-	-	-	-	-	-	-	-	۴۴.۲۵۷	۲	کلاس ۱۰۰ نفر به بالا
-	-	۹۷	۳	-	-	-	-	-	-	کلاس پایین ۲۵ نفر
۶۲/۵	۱	۲۰۷	۲	-	-	۳۰	۱	۵۴۳.۶۲	۶	آزمایشگاه
۴۴	۱	۶۰	۱	-	-	۱۶	۱	-	-	کارگاه کامپیوتر
-	-	-	-	-	-	-	-	-	-	کارگاه
۷۸	۱	-	-	-	-	-	-	-	-	اتاق کارپراتیک
-	-	-	-	-	-	-	-	۱۰۶.۸	۱	سالن تشریح
-	-	-	-	-	-	-	-	۱۰۱.۲۵	۱	حیوانخانه
-	-	-	-	-	-	-	-	-	-	لابراتوار زبان
۴۴	۱	۲۵۴	۱	-	-	۱۳۲	۱	۱۵۰۰	۱	کتابخانه
-	-	۲۵۴	۱	-	-	۱۳۲	۱	۶۶۵.۳۶	۱	سالن مطالعه
۱۵	۱	۶۰	۱	-	-	۲۱	۱	۱۷.۲	۱	مرکز کامپیوتر
-	-	-	-	-	-	-	-	-	-	واحد انتشارات
۱۵	۱	۱۰	۱	-	-	۱۳	۱	۸	۱	واحد زیراکس
-	-	-	-	-	-	-	-	-	-	واحد سمعی بصری
-	-	۱۶۲	۱	-	-	۱۱۰	۱	-	-	آمفی تئاتر و سالن اجتماعات

ادامه جدول ۴-۱- فضاهای آموزشی به تفکیک دانشکده

پیرا پزشکی		پرستاری لنگه		دانشکده پرستاری و مامایی		دندانپزشکی		دانشکده پزشکی		فضاهای آموزشی
مساحت (م ^۲)	تعداد	مساحت (م ^۲)	تعداد	مساحت (م ^۲)	تعداد	مساحت (م ^۲)	تعداد	مساحت (م ^۲)	تعداد	
-	-	-	-	-	-	-	-	-	-	مورنینگ
-	-	-	-	-	-	-	-	-	-	کامپیوتر گروه ها و اعضای هیات علمی
-	-	-	-	-	-	-	-	-	-	کل فضای کمک آموزشی
-	-	-	-	-	-	-	-	-	-	اتاق نمایش غیر از آمفی تئاتر
-	-	۱۹۵	۸	-	-	۷۳	۶	۳۳۴	۱۶	اتاق اساتید هیات علمی
-	-	۳۱	۱	-	-	-	-	۱۱۸.۹۵	۴	اتاق کار دانشجویان کارشناسی ارشد
-	-	-	-	-	-	-	-	۲۴۰۰	۱	سالن ورزشی
-	-	-	-	-	-	-	-	-	-	زمین ورزش
۱۰	۱	-	-	-	-	۴۹	۲	۷۹۰	۱	نمازخانه
۱۲۹.۵	۱	-	-	-	-	۶۰	۲	۱۳۰۰	۱	سلف سرویس
-	-	-	-	-	-	۹	۱	۱۶.۳	۱	مرکز مشاوره تحصیلی
-	-	-	-	-	-	-	-	-	-	کامپیوتر متصل به اینترنت (مرکز کامپیوتر)
-	-	-	-	-	-	-	-	-	-	کامپیوتر (سمعی بصری)
-	-	-	-	-	-	-	-	-	-	کامپیوتر (مرکز کامپیوتر)
-	-	-	-	-	-	-	-	-	-	ویدئوپروژکتور (سمعی بصری)

ادامه جدول ۴-۱- فضاهای آموزشی به تفکیک دانشکده

بین الملل		بهداشت میناب		بهداشت		دانشکده دارو سازی		فضاهای آموزشی
مسطح	تعداد	مسطح	تعداد	مسطح	تعداد	مسطح	تعداد	
-	-	-	-	۳۲	۹	-	-	کلاس تا ۲۵ نفر
-	-	-	-	۶۵	۲	۳۵۹	۸	کلاس ۲۶ تا ۵۰ نفر
-	-	-	-	۷۰	۱	-	-	کلاس ۵۱ تا ۱۰۰ نفر
-	-	-	-	۳۰	۲	-	-	کلاس ۱۰۰ نفر به بالا
-	-	-	-	-	-	-	-	کلاس درس
-	-	-	-	-	۸	۱۲۱۱	۱۳	آزمایشگاه
-	-	-	-	۲۵	۱	-	-	کارگاه کامپیوتر
-	-	-	-	-	-	-	-	کارگاه
-	-	-	-	-	-	-	-	اتاق کارپراتیک
-	-	-	-	-	-	-	-	سالن تشریح
-	-	-	-	-	-	-	-	حیوانخانه
-	-	-	-	-	-	-	-	لابراتوار زبان
-	-	-	-	۱۲۰	۱	۱۴۵	۱	کتابخانه
-	-	-	-	۵۰	۲	-	-	سالن مطالعه
-	-	-	-	-	-	۱۰۴	۱	مرکز کامپیوتر
-	-	-	-	-	-	-	-	واحد انتشارات
-	-	-	-	۹	۱	۱۰	۱	واحد زیراکس
-	-	-	-	-	-	-	-	واحد سمعی بصری
-	-	-	-	۸۰	۱	۲۳۷	۲	آمفی تئاتر و سالن اجتماعات

ادامه جدول ۴-۱- فضاهای آموزشی به تفکیک دانشکده

بین الملل		بهداشت میناب		بهداشت		دانشکده دارو سازی		فضاهای آموزشی
مشارکت	تعداد	مشارکت	تعداد	مشارکت	تعداد	مشارکت	تعداد	
-	-	-	-	-	۱۸	۲۰۰	۱۰	اتاق اساتید هیات علمی
-	-	-	-	۸۰	۱	-	-	اتاق کار دانشجویان کارشناسی ارشد
-	-	-	-	-	-	-	-	سالن ورزشی
-	-	-	-	-	-	-	-	زمین ورزش
-	-	-	-	۸۰	۱	-	-	نمازخانه
-	-	-	-	-	-	-	-	اتاق نمایش غیر از آمفی تئاتر
-	-	-	-	-	-	-	-	مورنینگ
-	-	-	-	-	-	-	-	کامپیوتر گروه ها و اعضای هیات علمی
-	-	-	-	-	-	-	-	کل فضای کمک آموزشی
-	-	-	-	-	-	-	-	سلف سرویس
-	-	-	-	۶	۱	-	-	مرکز مشاوره تحصیلی
-	-	-	-	-	-	۵۲	۲	رختکن
-	-	-	-	-	-	۹۰	۱	skillab

جدول ۴-۲- توزیع فراوانی دانشجویان به تفکیک دانشکده در سال تحصیلی ۹۸-۹۹

دانشکده	پزشکی	دندانپزشکی	داروسازی	پیراپزشکی	پرستاری و مامایی	بهداشت	پژوهشی دکتری تخصصی	جمع
۹۹-۹۸	۱۰۵۴	۳۴۴	۱۹۳	۶۳۴	۵۲۸	۴۶۵	۴	۳۲۲۲

جدول ۴-۳- توزیع فراوانی تعداد کامپیوترها و پروژکتور

عنوان	دانشکده پزشکی	دندانپزشکی	دانشکده پرستاری و مامایی	پیراپزشکی	پرستاری لنگه	داروسازی	بهداشت	بهداشت میناب
تعداد ویدئو پروژکتور ها	۱۲	۷	-	-	۴	۱۲	۲۲	-
تعداد لپ تاب	۹	۸	-	-	۳	۶	۸	-
تعداد کامپیوتر کتابخانه برای استفاده عمومی	۳۵	۳	-	-	۶	۳	۷	-
تعداد کامپیوتر کتابخانه برای استفاده اعضای هیئت علمی	-	۳	-	-	-	۱	۳	-
کامپیوتر سایر کارکنان	۹۶	۲۸	-	-	۶	۳۵	۲۰	-
تعداد کامپیوتر های کارگاه	-	-	-	-	۱	-	-	-
تعداد کامپیوتر های سایت ارشد	-	-	-	-	-	-	-	-
تعداد کامپیوتر های مرکز آزمون	۱۲۰	-	-	-	-	۲۰	۱۶	-

جدول ۴-۴- رشته های تحصیلی دارای مجوز دانشگاه به تفکیک مقطع در سال ۱۳۹۹

مقطع تحصیلی	رشته	دانشکده	
دکترای عمومی	پزشکی	پزشکی	
تخصصی	طب اورژانس		
تخصصی	دستپاری بیماریهای داخلی		
تخصصی	دستپاری آسیب شناسی		
تخصصی	بیماریهای کودکان		
تخصصی	بیماریهای زنان		
تخصصی	جراحی عمومی		
تخصصی	طب کار		
تخصصی	بیهوشی		
تخصصی	قلب		
کارشناسی ارشد	ژنتیک		
کارشناسی ارشد	بیوشیمی بالینی		
کارشناسی ارشد	انگل شناسی		
کارشناسی ارشد	فیزیولوژی		
دکترای عمومی	پزشکی پرديس خودگردان		
دکترای عمومی	دندانپزشکی		دندانپزشکی
دکترای عمومی	دندانپزشکی پرديس خودگردان		
کاردانی	تکنسین سلامت دهان		

ادامه جدول ۴-۴- رشته های تحصیلی دارای مجوز دانشگاه به تفکیک مقطع در سال ۱۳۹۹

مهندسی بهداشت حرفه ای و ایمنی در محیط کار	کارشناسی پیوسته	بهداشت
مهندسی بهداشت محیط	کارشناسی پیوسته	
مهندسی بهداشت محیط	کارشناسی ناپیوسته	
بهداشت عمومی	کارشناسی ناپیوسته	
بیولوژی و کنترل ناقلین بیماریها	کارشناسی پیوسته	
بهداشت عمومی	کارشناسی پیوسته	
آموزش بهداشت و ارتقای سلامت	کارشناسی ارشد ناپیوسته	
مهندسی بهداشت محیط	کارشناسی ارشد ناپیوسته	
آموزش بهداشت و ارتقاء سلامت	دکتری PhD	
پرستاری بندرلنگه	کارشناسی	
پرستاری	کارشناسی	پرستاری و مامایی
پرستاری ظرفیت مازاد	کارشناسی	
پرستاری داخلی و جراحی	کارشناسی ارشد	
مامایی	کارشناسی	
مامایی	کارشناسی ناپیوسته	
دکترای علوم زیست پزشکی	دکتری تخصصی پژوهشی	
دکتری علوم بهداشتی	دکتری تخصصی پژوهشی	
علوم بالینی (دکترای تخصصی ، پژوهشی)	دکتری تخصصی پژوهشی	
دکترای پژوهشی (آموزش بهداشت و ارتقاء سلامت)	دکتری تخصصی پژوهشی	

ادامه جدول ۴-۴- رشته های تحصیلی دارای مجوز دانشگاه به تفکیک مقطع در سال ۱۳۹۹

کارشناسی پیوسته	هوشبری	پیراپزشکی
کارشناسی پیوسته	تکنولوژی پرتوشناسی	
کارشناسی پیوسته	اتاق عمل	
کارشناسی پیوسته	علوم آزمایشگاهی	
کارشناسی ناپیوسته	اتاق عمل	
کارشناسی ناپیوسته	هوشبری	
کارشناسی پیوسته	فناوری اطلاعات سلامت	
کارشناسی ناپیوسته	علوم آزمایشگاهی	
کارشناسی ناپیوسته	تکنولوژی پرتوشناسی	
کاردانی	فوریتهای پزشکی	
کارشناسی ناپیوسته	مدارک پزشکی	
کارشناسی پیوسته	فوریتهای پزشکی پیش بیمارستانی	
کارشناسی ارشد ناپیوسته	فناوری اطلاعات سلامت	
دکتری عمومی	داروسازی	
دکتری عمومی	داروسازی ظرفیت مازاد	
کاردانی	«بهداشت عمومی» گرایش بهداشت خانواده	مجتمع عالی سلامت شهرستان میناب
کاردانی	«بهداشت عمومی» گرایش مبارزه با بیماریها	

جدول ۴-۵- توزیع فراوانی دانشجویان شاغل به تحصیل به تفکیک جنسیت و مقطع و دانشکده در سال تحصیلی ۹۹

دانشکده	رشته	مقطع	سال ۹۹			
			زن	مرد	جمع	
پزشکی	پزشکی	دکترای عمومی	۳۴۶	۳۵۶	۷۰۲	
	پزشکی پرديس خودگردان	دکتری عمومی	۱۰۲	۱۱۱	۲۱۳	
	دستپاری	بیماریهای داخلی		۹	۸	۱۷
		آسیب شناسی		۱۱	۱	۱۲
		بیماریهای کودکان		۱۰	۶	۱۶
		زنان و زایمان		۲۱	-	۲۱
		جراحی عمومی		۲	۹	۱۱
		بیهوشی		۷	۲	۹
		طب کار		۲	۶	۸
		بیماریهای قلب و عروق		۱۱	۴	۱۵
		طب اورژانس		-	-	-
		فیزیولوژی		۶	۲	۸
	کارشناسی ارشد	ژنتیک انسانی		۸	۴	۱۲
		بیوشیمی بالینی		۹	۶	۱۵
		انگل شناسی پزشکی		۵	۳	۸
			جمع دانشکده پزشکی	۵۴۹	۵۱۸	۱۰۶۷
	داروسازی و علوم داروئی	داروسازی	دکتری عمومی	۱۰۱	۸۲	۱۸۳
		داروسازی ظرفیت مازاد	دکتری عمومی	۳۱	۲۳	۵۴
			جمع	۱۳۲	۱۰۵	۲۳۷
		مرکز تحقیقاتی پژوهشی	دکتری تخصصی پژوهشی	۱	۱	۱

ادامه جدول ۴-۵- توزیع فراوانی دانشجویان شاغل به تحصیل به تفکیک جنسیت و مقطع و دانشکده در سال تحصیلی ۹۹

دانشکده	رشته	مقطع	سال ۹۹		
			زن	مرد	جمع
دندانپزشکی	دندانپزشکی	دکتری عمومی	۱۰۹	۱۲۰	۲۲۹
	دندانپزشکی	دکتری عمومی	۳۶	۴۱	۷۷
	تکنسین سلامت دهان	کاردانی	-	-	-
	جمع دانشکده دندانپزشکی			۱۴۵	۱۶۱
دانشکده پرستاری و مامایی	پرستاری	کارشناسی پیوسته	۱۵۶	۱۶۹	۳۲۵
	پرستاری ظرفیت مازاد	کارشناسی پیوسته	۱۰	۹	۱۹
	مامایی	کارشناسی پیوسته	۷۹	-	۷۹
	مامائی	کارشناسی ناپیوسته	۲۰	-	۲۰
	هوشبری	کارشناسی پیوسته	۱۰	۱۲	۲۲
	اتاق عمل	کارشناسی پیوسته	۷	۱۳	۲۰
	فوریت های پزشکی پیش بیمارستانی	کاردانی	۵	۱۷	۲۲
	فوریت های پزشکی پیش بیمارستانی	کارشناسی پیوسته	-	۱۱	۱۱
	پرستاری داخلی و جراحی	کارشناسی ارشد ناپیوسته	۲۰	۶	۲۶
	جمع دانشکده پرستاری و مامایی			۳۰۷	۲۳۷

ادامه جدول ۴-۵- توزیع فراوانی دانشجویان شاغل به تحصیل به تفکیک جنسیت و مقطع و دانشکده در سال تحصیلی ۹۹

۶۴	۲۹	۳۵	کارشناسی پیوسته	هوشبری	پیراپزشکی
۹۲	۳۵	۵۷	کارشناسی پیوسته	تکنولوژی پرتوشناسی	
۷۵	۳۲	۴۳	کارشناسی پیوسته	اتاق عمل	
۱۰۱	۴۰	۶۱	کارشناسی پیوسته	علوم آزمایشگاهی	
۱۷	۳	۱۴	کارشناسی ناپیوسته	اتاق عمل	
-	-	-	کارشناسی ناپیوسته	هوشبری	
۸۳	۱۵	۶۸	کارشناسی پیوسته	فناوری اطلاعات سلامت	
۱۱	۴	۷	کارشناسی ناپیوسته	علوم آزمایشگاهی	
۳۵	۱۴	۲۱	کارشناسی ناپیوسته	تکنولوژی پرتوشناسی	
۲۹	۲۹	-	کاردانی	فوریت‌های پزشکی	
-	-	-	کارشناسی ناپیوسته	مدارک پزشکی	
۸	-	۸	کارشناسی ارشد ناپیوسته	فناوری اطلاعات سلامت	
۵۱۵	۲۰۱	۳۱۴	جمع دانشکده پیرا پزشکی		

ادامه جدول ۴-۵- توزیع فراوانی دانشجویان شاغل به تحصیل به تفکیک جنسیت و مقطع و دانشکده در سال تحصیلی ۹۹

۸۸	۲۹	۵۹	کارشناسی پیوسته	مهندسی بهداشت حرفه ای و ایمنی در محیط کار	بهداشت
۸۲	۱۴	۶۸	کارشناسی پیوسته	مهندسی بهداشت محیط	
۱۲	۱۰	۲	کارشناسی ناپیوسته	مهندسی بهداشت محیط	
۴۸	۵	۴۳	کارشناسی ناپیوسته	بهداشت عمومی	
۵۶	۵	۵۱	کارشناسی پیوسته	بیولوژی و کنترل ناقلین بیماریها	
۴۸	۵	۴۳	کارشناسی پیوسته	بهداشت عمومی	
۱۶	۱	۱۵	کارشناسی ناپیوسته	آموزش بهداشت و ارتقای سلامت	
۱۵	۴	۱۱	کارشناسی ناپیوسته	مهندسی بهداشت محیط	
۹	۱	۸	دکتری PhD	آموزش بهداشت و ارتقاء سلامت	
۳۷۴	۷۴	۳۰۰	جمع کل		
۲۴	۱۲	۱۲	کارشناسی	پرستاری	پرستاری شهرستان بندرلنگه

جدول ۴-۶- توزیع فراوانی فارغ التحصیلان به تفکیک جنسیت و مقطع و دانشکده در سال های تحصیلی ۹۹

دانشکده	رشته	مقطع	سال ۹۹			
			مرد	زن	جمع	
پزشکی	پزشکی	دکترای عمومی	۳۸	۳۸	۷۶	
	آسیب شناسی	دستپاری	۱	-	۱	
	بیماریهای داخلی	دستپاری	۱	-	۱	
	طب اورژانس	دستپاری	۱	-	۱	
	طب کار	دستپاری	۱	-	۱	
	بیماریهای قلب و عروق	دستپاری	-	۱	۱	
	بیماریهای کودکان	دستپاری	۲	۴	۶	
	جراحی عمومی	دستپاری	۲	-	۲	
	زنان و زایمان	دستپاری	-	۱	۱	
	بیهوشی	دستپاری	-	-	-	
	بیوشیمی	کارشناسی ارشد	-	-	-	
	انگل شناسی	کارشناسی ارشد	-	-	-	
	ژنتیک	کارشناسی ارشد	-	۲	۲	
	فیزیولوژی	کارشناسی ارشد	-	-	-	
	مدیریت عالی سلامت	mph	-	-	-	
	دکترای تخصصی پژوهشی	دکترای تخصصی پژوهشی	-	-	-	
	جمع دانشکده پزشکی					

ادامه جدول ۴-۶- توزیع فراوانی فارغ التحصیلان به تفکیک جنسیت و مقطع و دانشکده در سال های تحصیلی ۹۹

دانشکده	رشته	مقطع	سال ۹۹			
			مرد	زن	جمع	
دندانپزشکی	دندانپزشکی	دکتری عمومی	۱۱	۱۰	۲۱	
	تکنسین سلامت دهان	کاردانی	-	۱۰	۱۰	
	جمع دانشکده دندانپزشکی			۱۱	۲۰	۳۱
دانشکده پرستاری و مامایی	پرستاری	کارشناسی	۲۲	۲۱	۴۳	
	پرستاری داخلی جراحی	کارشناسی ارشد	۱	-	۱	
	مامایی	کارشناسی	-	۱۹	۱۹	
	مامایی	کارشناسی ناپیوسته	-	-	-	
	جمع دانشکده پرستاری و مامایی			۲۳	۴۰	۶۳
	پیراپزشکی	اتاق عمل	کارشناسی	۲	۶	۸
اتاق عمل		کارشناسی ناپیوسته	-	۱	۱	
رادیولوژی		کارشناسی	۷	۱۱	۱۸	
علوم آزمایشگاهی		کارشناسی	۷	۱۱	۱۸	
علوم آزمایشگاهی		کارشناسی ناپیوسته	-	۱	۱	
فناوری اطلاعات		کارشناسی	-	۱۳	۱۳	
هوشبری		کارشناسی	۷	۶	۱۳	
هوشبری		کارشناسی ناپیوسته	-	-	-	
فوریت‌های پزشکی		کاردانی	۳	-	۳	
مدارک		کارشناسی	-	-	-	
جمع دانشکده پیراپزشکی			۲۶	۴۹	۷۵	

۱۴	۸	۶	کارشناسی ناپیوسته	بهداشت محیط	بهداشت
۱۳	۱۰	۳	کارشناسی	بهداشت عمومی	
۱۸	۱۵	۳	کارشناسی ناپیوسته	بهداشت عمومی	
۱۰	۸	۲	کارشناسی	بیولوژی کنترل ناقلین	
-	-	-	کارشناسی ارشد	بهداشت محیط	
۲	۲	-	کارشناسی ارشد	آموزش بهداشت	
۱۸	۱۵	۳	کارشناسی	بهداشت محیط	
۱۵	۱۱	۴	کارشناسی	بهداشت حرفه ای	
۹۰	۶۹	۲۱	جمع دانشکده بهداشت		

جدول ۴-۷- تعداد دانشجویان به تفکیک مقطع و نیمسال تحصیلی در سال ۹۹

دکترای حرفه ای		کارشناسی ارشد		کارشناسی		کاردانی			
مرد	زن	مرد	زن	مرد	زن	مرد	زن		
۰	۰	۰	۰	۰	۰	۰	۰	نیم سال اول تحصیلی	دانشجوی خارجی
۰	۰	۰	۰	۰	۰	۰	۰	نیم سال دوم تحصیلی	
۸۷	۹۷	۷	۲۵	۱۱۰	۱۹۶	۰	۰	نیم سال اول تحصیلی	دانشجوی پذیرفته شده
۴۶	۵۷	-	-	۴۶	۳۴	۱۷	۵	نیم سال دوم تحصیلی	
۴۸۷	۴۶۸	۲۶	۸۲	۳۸۲	۷۶۲	-	-	نیم سال اول تحصیلی	دانشجوی شاغل به تحصیل
۲۴۶	۲۵۷	-	-	۱۲۴	۱۵۰	۴۶	۹	نیم سال دوم تحصیلی	
۵۶	۵۴	۱	۴	۸۷	۱۶۳	۰	۰	نیم سال اول تحصیلی	دانش آموخته
۱۹	۲۰	۰	۰	۱	۵	۳	۱۰	نیم سال دوم تحصیلی	

ادامه جدول ۴-۷- تعداد دانشجویان به تفکیک مقطع و نیمسال تحصیلی در سال ۹۹

دکتری پژوهشی		دکترای phd		دکترای تخصصی			
مرد	زن	مرد	زن	مرد	زن		
۰	۰	۰	۰	۰	۰	نیم سال اول تحصیلی	دانشجوی خارجی
۰	۰	۰	۰	۰	۰	نیم سال دوم تحصیلی	
۰	۰	۰	۰	۸	۱۷	نیم سال اول تحصیلی	دانشجوی پذیرفته شده
۰	۰	۰	۰	۱	۳	نیم سال دوم تحصیلی	
۰	۱	۱	۰	۳۲	۶۵	نیم سال اول تحصیلی	دانشجوی شاغل به تحصیل
۰	۰	۰	۰	۴	۸	نیم سال دوم تحصیلی	
۰	۰	۰	۰	۸	۵	نیم سال اول تحصیلی	دانش آموخته
۰	۰	۰	۰	۰	۱	نیم سال دوم تحصیلی	

اداره امور دانش آموختگان

جدول ۴-۸- تعداد دانشجویان تحصیلات تکمیلی به تفکیک رشته و مقطع سال ۹۹

ردیف	رشته تحصیلی	مقطع	تعداد
۱	کارشناسی ارشد فیزیولوژی	ارشد	۸
۲	کارشناسی ارشد ژنتیک	ارشد	۱۲
۳	کارشناسی ارشد بیوشیمی	ارشد	۱۵
۴	کارشناسی ارشد آموزش بهداشت	ارشد	۱۶

ادامه جدول ۴-۸- تعداد دانشجویان تحصیلات تکمیلی به تفکیک رشته و مقطع سال ۹۹

۵	کارشناسی ارشد بهداشت محیط	ارشد	۱۵
۶	کارشناسی ارشد انگل شناسی	ارشد	۸
۷	دستیار تخصصی داخلی	دکترای تخصصی	۱۷
۸	دستیار تخصصی آسیب	دکترای تخصصی	۱۲
۹	دستیار تخصصی کودکان	دکترای تخصصی	۱۶
۱۰	دستیار تخصصی جراحی	دکترای تخصصی	۱۱
۱۱	دستیار تخصصی زنان و زایمان	دکترای تخصصی	۲۱
۱۲	دستیار تخصصی بیهوشی	دکترای تخصصی	۹
۱۳	دستیار تخصصی قلب و عروق	دکترای تخصصی	۱۵
۱۴	دکترای پژوهشی	دکترای پژوهشی	۲
۱۵	پرستاری	کارشناسی	۲۶
۱۶	فناوری اطلاعات سلامت	کارشناسی	۸
۱۷	طب اورژانس		-
۱۸	طب کار		۸

۴-۹- آمار دانش آموختگان سال ۹۹

ردیف	رشته تحصیلی	مقطع	تعداد
۱	مامایی	کارشناسی ناپیوسته	-
۲	پرستاری	کارشناسی ناپیوسته	-
۳	هوشبری	کارشناسی ناپیوسته	-
۴	رادیولوژی	کارشناسی ناپیوسته	۱
۵	علوم آزمایشگاهی	کارشناسی ناپیوسته	۱
۶	اتاق عمل	کارشناسی ناپیوسته	۱
۷	مامایی	کارشناسی ناپیوسته	۸
۸	مدارک پزشکی	کارشناسی ناپیوسته	-
۹	بهداشت عمومی	کارشناسی ناپیوسته	۱۸
۱۰	بهداشت عمومی	کارشناسی ناپیوسته	۱۳
۱۱	مهندس بهداشت محیط	کارشناسی پیوسته	۱۸
۱۲	مهندس بهداشت محیط	کارشناسی ناپیوسته	-
۱۳	فوریت‌های پزشکی	کاردانی	۳
۱۴	پزشکی عمومی	دکترای حرفه ای	۷۶
۱۵	دندانپزشکی	دکترای عمومی	۲۱

۱۶	بیوشیمی بالینی	کارشناسی ارشد	-
۱۷	انگل شناسی	کارشناسی ارشد	-
۱۸	ژنتیک انسانی	کارشناسی ارشد	۲
۱۹	فیزیولوژی	کارشناسی ارشد	-
۲۰	بهداشت محیط	کارشناسی ارشد	-
۲۱	آموزش بهداشت	کارشناسی ارشد	۲
۲۲	زنان و زایمان	تخصصی	۱
۲۳	طب اورژانس	تخصصی	-
۲۴	قلب و عروق	تخصصی	۱
۲۵	طب کار	تخصصی	۱
۲۶	داخلی	تخصصی	۱
۲۷	آسیب شناسی	تخصصی	۱
۲۸	بیهوشی	تخصصی	-
۲۹	کودکان	تخصصی	۶
۳۰	جراحی	تخصصی	۲

اطلاعات و مشخصات حوزه تخصصات و فناوری

معرفی معاونت

معاونت تحقیقات و فناوری در سال ۱۳۸۷ با تفکیک حوزه پژوهشی از معاونت آموزشی فعالیت خود را به صورت مستقل تحت عنوان معاونت پژوهشی آغاز نمود این معاونت در راستای تحقق اسناد علمی و تحقیقاتی بالادستی کار سیاستگذاری، برنامه ریزی، اجرا، نظارت، پایش و ارزشیابی دانشگاه در بخش های تحقیقاتی و فناوری های نوین را عهده دار می باشد. در راستای هماهنگی عنوان معاونت با گستردگی وظایف محوله و رسالت علمی از سال ۱۳۹۱، عنوان آن به معاونت تحقیقات و فناوری دانشگاه تغییر یافت. اهم فعالیتها و دستاوردهای معاونت در حوزه تحقیقات و فناوری در طی این دوره عبارتند از حمایت از انجام طرحهای تحقیقاتی، انتشار مقالات، کتب و مجلات، برگزاری فلوشیپ های پژوهشی در علوم پزشکی، کارگاههای پژوهشی، سمینارها و کنگره ها با هدف توانمند سازی اساتید و پژوهشگران دانشگاه، توسعه حوزه اطلاع رسانی پزشکی با راه اندازی واحدهای علم سنجی، وبومتری و اخذ مجوز نشر مجلات علمی جدید و اخذ مجوز نشر برای دانشگاه، توسعه و ارتقای مراکز تحقیقاتی و اخذ مجوز پژوهشکده سلامت، توسعه بخش فناوریهای پزشکی با جذب شرکتهای دانش بنیان و راه اندازی مرکز رشد واحدهای فناوری مواد و تجهیزات پزشکی، توجه به آموزش عالی مبتنی بر پژوهش با جذب دانشجویان دکترای تخصصی پژوهشی، توسعه زیر ساختها و تجهیزات پژوهشی از جمله راه اندازی آزمایشگاه جامع تحقیقات با تجهیزاتی به ارزش بالغ بر ۲۰ میلیارد ریال و تأمین فضای فیزیکی بالغ بر ۳۵۰۰ متر مربع جهت استقرار واحدهای تابعه، توسعه سازمانی واحدهای تابعه معاونت بسه مدیریت و یک اداره؛ معاونت تحقیقات و فناوری با انجام رسالتهای تدوین شده خود مبنی بر انجام پژوهشهای کاربردی، بنیادی و توسعه ای مرتبط با نظام سلامت، تربیت پژوهشگر متناسب با نیازهای منطقه و تجاری سازی تحقیقات در نظر دارد تا با تلاش مداوم، اهتمام و همیاری پژوهشگران در راستای چشم انداز کلان دانشگاه که خود الهام گرفته از چشم انداز بیست ساله کشور می باشد به نحوی گام بردارد تا به عنوان دانشگاهی مرجع، پیشرو و نوآور در منطقه جنوب کشور مطرح شود و بتواند به عنوان پیشگام در عرصه تولید و اشاعه علم و فناوریهای نوین علوم پزشکی در سطح منطقه جنوب شناخته شود.

اهداف سازمانی معاونت

توسعه پژوهشهای کاربردی، بالینی و بنیادی متناسب با اولویتهای تحقیقاتی کشور؛
گسترش ارتباط ملی و بین المللی در حوزه پژوهش؛
ایجاد بستر مناسب جهت بهره گیری از فناوریهای مورد نیاز پژوهش به ویژه فناوری نوین؛
حمایت همه جانبه از پژوهشگران؛
توسعه شبکه پژوهش و ارتقای اطلاع رسانی پزشکی در دانشگاه؛
بهبود کارایی و اثربخشی در حوزه پژوهش؛
جلب و توسعه منابع انسانی، مالی و فیزیکی.

۱- مدیریت اطلاع رسانی پزشکی و منابع علمی

اداره اطلاع رسانی پزشکی و شبکه پژوهش به عنوان یکی از سه واحد معاونت تحقیقات و فناوری، در راستای نیل این معاونت به سوی اهداف خود فعالیت می نماید.
با توجه به پیشرفت روزافزون تکنولوژی و سیستم های نرم افزاری، ارائه خدمات از طریق فناوری های نوین بر روی بستر شبکه و وب نقش مهمی در پیشرفت و توسعه دارد و لذا مدیریت اطلاع رسانی پزشکی و شبکه پژوهش به منظور ایجاد بستر مناسب جهت بهره گیری از فناوری های مورد نیاز پژوهش و به ویژه فناوری های نوین، از نیروهای کارشناسی فنی بهره برداری است.

واحد های زیر نظر این مدیریت شامل:

علم سنجی، واحد انتشارات، واحد کارگاه ها، مجلات و کتابخانه ها

شرح وظایف مدیریت اطلاع رسانی پزشکی و شبکه پژوهش

نظارت بر امور مرتبط با پرتال پژوهشی

مدیریت و نظارت بر واحد علم سنجی

مدیریت و نظارت بر امور مرتبط با انتشارات، مجلات علمی پژوهشی، نشریات و خبرنامه ها

تأمین منابع الکترونیک

برنامه ریزی، اجرا و نظارت بر برگزاری همایشها و کارگاههای توانمندسازی حوزه سلامت در دانشگاه

تهیه آمارهای گزارش عملکرد پژوهشی

مدیریت و نظارت بر امور کتابخانه ها و مراکز عرضه اطلاعات پزشکی در دانشگاه

مدیریت و نظارت بر امور سایت اینترنتی معاونت تحقیقات و فناوری و واحدهای تابعه

واحد علم سنجی

مرکز علم سنجی و توسعه پژوهش دانشگاه علوم پزشکی هرمزگان با اهداف زیر شروع به کار نمود:
 رصد تولیدات علمی اعضای هیات علمی و حوزه های زیر مجموعه دانشگاه
 توانمند سازی اعضای هیات علمی، پژوهشگران و دانشجویان
 ایجاد بستر مناسب جهت تسهیل امور پژوهشی
 ارائه خدمات مشاوره ای فنی مرتبط با پژوهش
 ارتقاء عملکرد واحدهای توسعه پژوهشهای بالینی در مراکز وابسته

واحد انتشارات

شرح وظایف واحد انتشارات:
 بررسی، ارزیابی و انتشار کتب دانشگاهی اعم از تألیف و ترجمه به منظور تسهیل و ارتقاء کیفی امر
 آموزش و پژوهش اعضای هیات علمی دانشگاه و دانشجویان
 بررسی، ارزیابی و صدور موافقت اولیه جهت انتشار مجلات علمی وابسته به دانشگاه در نشریات
 دانشگاهی
 انتشار نتایج تحقیقات و مطالعات انجام شده اعضاء هیات علمی و محققین دانشگاه
 انتشار کتب جدید مرجع و راهنما شامل چکیده نامه ها، واژه نامه های علمی، فهرست های تشریحی و
 موضوعی و کتاب شناسی ها، به منظور تسهیل امر آموزش

واحد امور کارگاهها

شرح وظایف واحد کارگاه ها:
 مطالعه و برنامه ریزی جهت ارایه کارگاههای مورد نیاز در زمینه های تحقیقاتی پایه و کاربردی، برای
 دانشجویان، کارمندان و اعضای هیات علمی
 برنامه ریزی جهت برگزاری کارگاههای روش تحقیق مقدماتی، مورد نیاز دانشجویان کارورزان و دستیاران
 و اعضای هیات علمی

برنامه ریزی جهت برگزاری کارگاههای پیشرفته روش تحقیق در زمینه های تخصصی شرکت در کلیه کارگاههای برگزار شده و جمع بندی مباحث مدرسین حضور در تیم های کارگروهی و راهنمایی آنان تعیین مسیر سخنرانی مدرسین کارگاه هماهنگی با دفتر آموزش مداوم دانشگاه، جهت اخذ مجوز باز آموزی برای بعضی از کارگاهها اطلاع رسانی پزشکی و منابع علمی

مجله بین المللی پزشکی الکترونیک (IEJM)

مجله بین المللی پزشکی الکترونیک (IEJM) مجله مروری متعلق به کمیته تحقیقات دانشجویی دانشگاه علوم پزشکی هرمزگان است. ماموریت این مجله بهبود سطح پژوهش دانشجویان از سراسر جهان و دعوت دانشجویان داوطلب برای پیوستن به تیم مجله می باشد. این مجله در حال حاضر در Google Scholar و CiteFacto Index Copernicus نمایه شده است.

اهداف و زمینه ها

مجله بین المللی پزشکی الکترونیک (IEJM) مجله ای open access و peer review می باشد و تمام جنبه های پزشکی و علوم پزشکی را شامل می شود.

مجله پزشکی مولکولی (MMJ)

فصل نامه ی بین المللی پزشکی مولکولی (MMJ) دانشگاه علوم پزشکی هرمزگان ایران در زمینه علوم مولکولی، از جمله زیست شناسی مولکولی، ایمونولوژی، بیوشیمی، میکروبیولوژی، ژنتیک، زیست شناسی سلولی و توسعه، فارماکولوژی، فیزیولوژی هر دو پایه و کاربردی پزشکی و غیره فعالیت دارد. مجله پزشکی مولکولی با تلاش در جهت درک بهتر عملکرد طبیعی بدن و پاتوژنز بیماری در سطح مولکولی، به محققان و پزشکان و دانشمندان اجازه می دهد از این دانش در طراحی ابزارهای خاص برای تشخیص بیماری، درمان، پیشگیری استفاده نمایند. نمایه سازی / چکیده: گوگل اسکولار

مجله طب پیشگیری

مجله طب پیشگیری، نشریه‌ای علمی - پژوهشی است که از سال ۱۳۹۳ به صورت فصلنامه توسط دانشگاه علوم پزشکی هرمزگان منتشر می‌شود. این نشریه عرصه‌ای برای تبادل آخرین یافته‌های علمی در مورد جنبه‌های گوناگون علوم بهداشتی و طب پیشگیری، بهداشت محیط و حرفه‌ای، بهداشت و مادر و کودک در قالب مقالات اصیل، مقالات موردی و گزارش مورد است. مجله به زبان فارسی و خلاصه مقالات آن به دو زبان فارسی و انگلیسی منتشر می‌گردد. متن کامل مقالات به صورت رایگان در پایگاه اینترنتی مجله (<http://jpm.hums.ac.ir>) در دسترس عموم قرار دارد. رتبه: در حال بررسی

این مجله مقالات دریافتی در شاخه‌های زیر را مورد بررسی قرار می‌دهد:

- جنبه‌های گوناگون علوم بهداشتی و طب پیشگیری

- بهداشت عمومی

- بهداشت محیط و حرفه‌ای

- بهداشت مادر و کودک

مجله اطلاع رسانی پزشکی نوین

مجله علمی پژوهشی اطلاع رسانی پزشکی نوین وابسته به مرکز تحقیقات مدیریت اطلاعات سلامت دانشگاه علوم پزشکی هرمزگان با هدف ارتقای علمی دانش پژوهان حوزه‌های مدیریت و اطلاع رسانی و به عنوان مجرای رسمی برای ارتباطات علمی بین پژوهشگران از راه انتشار تازه ترین یافته‌های این حوزه‌ها از سال ۱۳۹۳ در قالب فصلنامه و به زبان فارسی و همراه چکیده انگلیسی در قالب مقاله‌های نامه به سردبیر، سرمقاله، علمی - پژوهشی، مقاله مروری، مقاله کیفی، مرور کتاب و مقاله کوتاه پذیرفته می‌شود. رتبه: در حال بررسی برای اخذ رتبه علمی - پژوهشی

در این مجله مقالات در شاخه‌های زیر مورد بررسی قرار می‌گیرند:

کتابداری و اطلاع رسانی پزشکی

مدیریت خدمات بهداشتی

مدیریت اطلاعات بهداشتی

فناوری اطلاعات سلامت

انفورماتیک پزشکی

مجله راهبرد های توسعه در آموزش پزشکی

مجله راهبردهای توسعه در آموزش پزشکی دو فصلنامه وابسته به مرکز مطالعات و توسعه آموزش علوم پزشکی دانشگاه علوم پزشکی هرمزگان میباشد و از سال ۱۳۹۳ با هدف ارتقاء کمی و کیفی پژوهشهای آموزشی، با انتشار نتایج تحقیقات حوزه آموزش علوم پزشکی در زمینه های برنامه ریزی درسی، ارزشیابی، روانشناسی آموزشی، تئوریهای آموزشی و ... فعالیت می نماید. مقالات این نشریه هم اکنون در پایگاه Google Scholar نمایه می گردد.

مجله علوم پزشکی هرمزگان (HMJ)

مجله علوم پزشکی هرمزگان (HMJ) وابسته به معاونت پژوهشی دانشگاه علوم پزشکی هرمزگان می باشد. جلد اول مجله در سال ۱۹۹۹ در شهرستان بندرعباس با هشت مقاله در هر جلد منتشر شده است. این مجله در حال حاضر، در هر سال چهار جلد با بیش از ۱۰ مقاله در هر جلد منتشر می گردد. زبان مجله فارسی با خلاصه انگلیسی می باشد. در طول ۱۰ سال گذشته، بیش از ۱۱۸۳ مقاله در دسته بندی های مختلف سلامت دریافت شده است. این مجله در پایگاه های زیرنمایه شده است:

SID ، Magiran ،Iran Medex، Index Copernicus،Emro، ISC
Google Scholar،Proquest، Chemical ، چکیده خدمات،

دفتر امور کتابخانه ها

ماموریت اصلی این دفتر فراهم سازی بستری مناسب برای تسهیل و بهینه سازی امور کتابخانه های دانشگاه علوم پزشکی هرمزگان و مراکز وابسته می باشد. دفتر کتابخانه ها می کوشد تا با توسعه خدمات کتابداری و اطلاع رسانی زمینه مناسب را جهت تقویت پژوهش و ارتقاء آموزش فراهم نماید.

۲- مدیریت توسعه فناوری سلامت

مدیریت توسعه فناوری سلامت دانشگاه در زیرمجموعه معاونت تحقیقات و فناوری دانشگاه و با هدف حمایت و توسعه شرکت های دانش بنیان، مراکز رشد، ثبت اختراع و مالکیت فکری، ارتباط با صنعت، بازاریابی طرح های فناورانه و گسترش فرهنگ تحقیقات تولید محور و کارپردی تشکیل شده است.

شرح وظایف اداره توسعه فناوری سلامت:

- راه اندازی ارکان اداره از جمله شورای فناوری دانشگاه و دفتر « ابداعات، اختراعات و مالکیت فکری» و

- توسعه مرکز رشد و دفتر ارتباط با صنعت؛
- تدوین سیاستها و برنامه های داخلی مرتبط با فناوری سلامت، مالکیت فکری (ابداعات، اختراعات و تجاری سازی) با هدف ایجاد همسویی میان فعالیتهای مرتبط با توسعه فناوری سلامت در دانشگاه؛
- تدوین و برنامه ریزی فرآیندها و ساز و کارهای انجام امور مربوط به فناوری سلامت در دانشگاه؛
- شناسایی ظرفیتهای حمایت از مراکز رشد واحدهای فناوری، هسته های فناور و شرکتهای دانش بنیان و برنامه-ریزی و پیگیری تحقق حمایتها؛
- حمایت از طرحهای مرتبط با صنعت و تجاری سازی محصولات به ثبت رسیده در واحدهای رشد فناوری در مرکز رشد دانشگاه از طریق توسعه دفتر ارتباط با صنعت دانشگاه؛
- شناسایی ظرفیتهای حمایت از مبدعین و مخترعین و صاحبان ایده های نو در حوزه سلامت دانشگاه
- حمایت از برگزاری سمینارها و کارگاههای فناورانه
- ارزشیابی، بررسی و پایش عملکرد واحدهای فناوری فعال در حوزه سلامت دانشگاه؛
- نظارت بر اجرای برنامه های مصوب واحدهای فناوری مرکز

۳- مدیریت توسعه و ارزیابی تحقیقات

- مدیریت و نظارت بر امور طرحهای تحقیقاتی و تدوین اولویتهای پژوهشی دانشگاه
- ایجاد هماهنگی و همسویی در فعالیت مراکز تحقیقاتی تابعه و شبکه های تحقیقاتی
- نظارت و ارزشیابی سالانه پژوهشی
- نظارت بر اجرای برنامه های کمیته تحقیقات دانشجویی
- مدیریت و پیگیری و نظارت امورات مرتبط با دوره های دکترای تخصصی پژوهشی
- ایجاد هماهنگی و همسویی در فعالیت بیمارستانها در زمینه تحقیقات بالینی

مراکز تحقیقاتی

مرکز تحقیقات قلب و عروق

مرکز تحقیقات قلب و عروق هرمزگان، با هدف پیشگیری، کنترل و بازتوانی بیماری های قلبی عروقی فعالیت خود را از فروردین ماه ۸۶ مبنی بر انجام آموزش و پژوهش در زمینه پیشگیری از بیماری های قلبی عروقی و ارتقای سلامت عمومی با همکاری اعضای هیئت

علمی و کارشناسان پژوهشی آغاز نمود.

هدف کلی:

ارتقاء سلامت قلب و عروق در استان و کاهش هزینه های مرتبط

اهداف اختصاصی:

- توسعه تحقیقات کاربردی و استفاده از نتایج تحقیقات در عرصه سلامت قلب
- توسعه کمی و کیفی تولیدات علمی
- افزایش حساسیت و آگاهی جامعه در مورد ریسک فاکتورهای بیماری های قلب و عروق
- ارتقاء روابط بین بخشی و ایجاد دستورالعمل های آموزشی

رسالت مرکز

ارتقاء سطح سلامت قلب و کاهش هزینه های مرتبط با بیماری های قلب و عروق در استان هرمزگان

مرکز توسعه تحقیقات بالینی شهید محمدی

انجام تحقیقات بالینی از ارکان توسعه علم پزشکی و مداوای بیماران است. طراحی و اجرای تحقیقات بالینی دارای اصول اخلاقی و علمی بسیاری است که الزام می کند انجام آن تحت شرایط دقیق و کنترل شده ای انجام شود. لذا مرکز تحقیقات بالینی بیمارستان شهید محمدی راه اندازی شد تا بتواند طراحی، هدایت، نظارت بر ارتقاء کیفیت تحقیقات بالینی و تصمیم گیری مبتنی بر نتایج تحقیقات را به انجام برساند.

این مرکز مأموریت خود را از طریق توانمند سازی اعضای هیات علمی، تدوین مقررات و آیین نامه های تحقیقات بالینی، نظارت بر رعایت استانداردهای اخلاقی و علمی، طراحی موضوعات و سؤالاتی برای بررسی و تحقیق، آماده سازی امکانات تحقیقات بالینی در مراکز درمانی و دانشکده پزشکی و پرستاری برای اجرای ایده های محققان، پشتیبانی همه جانبه از محققان بالینی، مدیریت دانش در مراکز تحقیقاتی و مراکز درمانی و در نهایت تصمیم گیری دقیق مبتنی بر نتایج را به انجام می رساند

این مرجع از جمله مراکز مرجع برای تحقیق درباره مقررات، اصول علمی طراحی، اجرای طرح های تحقیقاتی بالینی، هدایت و بهره برداری از نتایج تحقیقات موثق تر و اطمینان از

رعایت حقوق بیماران و محققان

مرکز توسعه تحقیقات بالینی کودکان

مرکز توسعه تحقیقات بالینی کودکان دانشگاه علوم پزشکی هرمزگان با تلاش و پیگیری معاونت پژوهشی و ریاست بیمارستان کودکان در سال ۱۳۸۸ شروع به فعالیت نموده است.

اهداف پژوهشی مرکز:

- ۱- انجام پژوهش‌های بنیادی-اپیدمیولوژیک و بالینی جهت اصلاح نظام، ارائه خدمات بهداشتی درمانی استان و کشور به منظور جوابگویی به نیازهای جامعه اسلامی.
- ۲- توانمندسازی اعضای هیئت علمی بالینی در پژوهش
- ۳- تقویت روحیه پژوهش و کار جمعی در اعضای هیئت علمی بالینی
- ۴- ارتقاء کمی و کیفی پژوهش‌های بالینی
- ۵- توانمندسازی و جلب مشارکت پرسنل درمانی بیمارستانها در تحقیقات بالینی
- ۶- جمع آوری، تنظیم و طبقه بندی اسناد و مقالات و مدارک مربوط به بیماریهای کودکان
- ۷- ترغیب، تشویق و بکارگیری محققین دانشجوی دانشگاه علوم پزشکی هرمزگان در امر تحقیق و پژوهش.
- ۸- ترغیب و تشویق سایر مراکز خصوصی فعال در زمینه بهداشت و درمان در استان هرمزگان در امر تحقیق در مورد بیماریهای کودکان
- ۹- انجام پژوهشهایی در زمینه بیماریهای کودکان با همکاری سایر مراکز غیر وابسته
- ۱۰- اولویت بندی و تصویب طرحهای تحقیقاتی ارائه شده به مرکز توسعه تحقیقات بالینی کودکان
- ۱۱- دادن ایده های تحقیقاتی جهت ارتقاء سلامت کودکان در زمینه بیماریهای کودکان به مراکز دولتی و خصوصی وابسته به دانشگاه علوم پزشکی هرمزگان
- ۱۲- تهیه و تدوین و ارائه کارهای پژوهش در قالب مقاله به کنگره ها و مجلات پزشکی
- ۱۳- بحث و بررسی پروپوزال های دستیاران توسط شورای پژوهشی و ارتقاء علمی پایان نامه

های دانشجویان و دستیاران مرتبط با بیماریهای کودکان

مرکز تحقیقات بیماری های عفونی و گرمسیری

مرکز تحقیقات بیماری های عفونی و گرمسیری از سال ۱۳۸۸ فعالیت خود را آغاز نموده است.

حوزه فعالیت مرکز تحقیقات بیماریهای عفونی و گرمسیری:

مرکز تحقیقات بیماریهای عفونی و گرمسیری در سه حوزه مهم فعالیت میکند که به شرح ذیل است:

- پذیرش، حمایت، ساماندهی و ثبت طرح های تحقیقاتی ارسال شده به مرکز
- برگزاری سمینارها، همایش ها، کنگره ها و سمپوزیوم های علمی و آموزشی کشوری و بین المللی

□ پذیرش و چاپ مقالات علمی در ارگان علمی - پژوهشی مرکز تحت عنوان: «Archives of Clinical Infectious Diseases (Archid)»

اهداف سازمانی مرکز تحقیقات بیماریهای عفونی و گرمسیری:

این مرکز در نظر دارد به عنوان معتبرترین مرکز تحقیقات بیماریهای عفونی و گرمسیری منطقه مدیترانه - ای شرقی شناخته شود.

اهداف اصلی این مرکز عبارتند از:

- تولید دانش قابل اعتماد در زمینه بیماریهای عفونی و علوم مرتبط با آن
- تمرکز بر پژوهش های مربوط به بیماریهای شایع منطقه
- تبادل دانش و اطلاعات با مراکز معتبر تحقیقاتی و سازمان های بین المللی مرتبط
- ارتقاء و شکوفایی توانمندی های محققین و کارشناسان مراکز

مرکز تحقیقات بیهوشی، مراقبتهای ویژه و کنترل درد

این مرکز تلاش میکند با استفاده از اعضای هیات علمی و محققین مجرب و توانا و نیروهای متخصص و پژوهشگر در راستای آماده سازی بستر مناسب برای انجام طرح ها و پژوهش های تحقیقاتی در زمینه بیهوشی ، مراقبتهای ویژه و کنترل درد به منظور شناسایی مشکلات و ارائه راهکارهای اساسی و کاربردی در زمینه سیاست گذاری ها در سطح جامعه پزشکی گام بر دارد .

اهداف مرکز :

- انجام پژوهش های مختلف در زمینه بیهوشی، مراقبتهای ویژه و کنترل درد

- برگزاری کارگاههای آموزشی دوره ای جهت توانمند سازی اعضای مرکز
- تربیت نیروی انسانی محقق در زمینه بیهوشی، مراقبتهای ویژه و کنترل درد
- انتشار کتب و نشریات علمی در زمینه بیهوشی، مراقبتهای ویژه و کنترل درد
- برگزاری کنفرانسهای ملی و بین المللی در زمینه بیهوشی، مراقبتهای ویژه و کنترل درد.
- ترغیب و تشویق دانشجویان رشته علو پزشکی جهت عضویت در مرکز و ارائه آموزشهای لازم به آنان
- جهت انجام تحقیقات
- تربیت و تشویق دستیاران بیهوشی، مراقبتهای ویژه و کنترل درد
- همکاری و ایجاد ارتباط با سایر مراکز تحقیقاتی استانی و کشوری
- برقراری ارتباط با انجمن های علمی مرتبط
- پرورش افراد توانمند و استفاده از دانش آنها در زمینه بیهوشی، مراقبتهای ویژه و کنترل درد
- حمایت از طرحهای تحقیقاتی در زمینه بیهوشی، مراقبتهای ویژه و کنترل درد

مرکز تحقیقات عوامل اجتماعی در ارتقا سلامت خلیج فارس

عوامل اجتماعی موثر بر سلامت رویکرد یک پارچه ای برای رویارویی با معضلات بهداشتی، ارتقا سطح بهداشت عمومی و حرکت به سوی جامعه سالم تر است. در این رویکرد مشکلات بهداشتی و بیماری های جسمی و روانی از منظر اجتماعی نگریسته می شود، پس با شناخت این تعیین کننده ها می توان از آن ها در برنامه ریزی ها و سیاستگذاری های بهداشتی استفاده کرد.

در این راستا مرکز تحقیقات عوامل اجتماعی در ارتقا سلامت وابسته به دانشگاه علوم پزشکی هرمزگان یکصد و نود و هشتمین جلسه شورای گسترش در تاریخ ۱۳۸۸/۸/۱۰ مورد موافقت اصولی قرار گرفت.

اهداف مرکز:

- تولید دانش مرتبط با عوامل اجتماعی موثر بر سلامت
- به کارگیری دانش تولید شده به منظور ارتقای سلامت جامعه
- توانمندسازی مدیران گروه های تحقیقاتی و محققین عضو مرکز
- همکاری متقابل مرکز با سایر مراکز تحقیقاتی و پژوهشی کشور و مراکز بین المللی
- مشارکت مردمی به منظور ارتقا سطح سلامت جامعه
- تربیت نیروی انسانی محقق در زمینه عوامل اجتماعی موثر بر سلامت
- توانمندسازی جامعه برای برنامه ریزی فعالیت های مرتبط با عوامل اجتماعی موثر بر سلامت

مرکز تحقیقات سلامت مواد اولیه غذایی

مرکز تحقیقات تغذیه و امنیت غذایی با هدف ارتقاء کمی و کیفی تحقیقات مرتبط با تغذیه مشغول فعالیت می باشد. اهداف این مرکز عبارتند از:

- توسعه دانش در زمینه تغذیه
- انجام پژوهش های کاربردی در جهت پاسخ به نیازهای جامعه در مورد مسائل مرتبط با تغذیه
- ترغیب و تشویق محققین
- تلاش در جهت جلب همکاری مراکز تحقیقاتی، اجرایی و صنایع
- ارائه و انتشار یافته های پژوهش ها در قالب مقالات، سخنرانی و سمینار
- آموزش مدون تغذیه با استفاده از نیازسنجی برای کارشناسان مربوطه

مرکز تحقیقات سلول های بنیادی و سلول درمانی

مرکز تحقیقات سلول های بنیادی و سلول درمانی خلیج فارس یکی از مراکز تحقیقاتی دانشگاه می باشد که در فروردین ماه سال ۱۳۹۱ به همت ریاست دانشگاه و معاونت تحقیقات و فن آوری تاسیس گردید.

در حال حاضر مرکز تحقیقات سلول های بنیادی و سلول درمانی تحت نظارت معاونت تحقیقات و فن آوری دانشگاه فعالیت می نماید.

هدف اصلی مرکز تحقیقات ارتقا دانش و توان پژوهشی دانشجویان مقاطع دکترای تخصصی و کارشناسی و متخصصین در زمینه تحقیقات سلول درمانی؛ ترویج روش های درمانی نوین و ارتقا سطح سلامت و رضایتمندی مردم است.

علاوه بر پروژه های تحقیقاتی در زمینه سلول درمانی و بیولوژی سلول های بنیادی؛ این مرکز در جهت نیل به اهداف ذیل تلاش می کند:

اشاعه و تقویت روحیه کارگروهي

آموزش های تخصصی با هدف اطمینان از جلب حداکثری مشارکت همکاران متخصص در

سایر حوزه های علوم پایه و بالینی با مرکز در زمینه سلول درمانی

از طریق برگزاری کارگاه های تخصصی و انتشار مقالات علمی و کتب آموزشی

توسعه زیرساخت لازم و تامین منابع برای تحقیقات و خدمات سلول درمانی در استان

اطمینان از پیروی کامل از مبانی و استانداردهای اخلاقی؛ حرفه ای؛ قانونی و اجتماعی در

تحقیقات و خدمات سلول درمانی ضمن مشارکت در تدوین آیین نامه ها و برگزاری دوره های آموزشی در این موارد جذب بودجه و مبادله ی تفاهم نامه با سایر مراکز تحقیقاتی و علمی کشوری و منطقه ای.

مرکز تحقیقات مادر و کودک

مرکز تحقیقات « مراقبت های مادر و کودک خلیج فارس » دانشگاه علوم پزشکی و خدمات بهداشتی درمانی هرمزگان، اولین مرکز تحقیقات در زمینه پژوهش های مرتبط با حوزه های مادر و کودک در بندرعباس می باشد که در دی ماه سال ۸۹ موفق به اخذ موافقت اصولی از شورای گسترش دانشگاه های علوم پزشکی کشور شده و در سال ۱۳۹۰ با حضور خانم دکتر دستجردی- وزیر محترم وقت درمان، بهداشت و آموزش پزشکی- افتتاح و فعالیت خود را آغاز نموده است.

رسالت مرکز:

تولید علم و فناوری برای ارتقا سلامت مادران، کودکان و زنان سالمند در استان هرمزگان
اهداف کلان مرکز:

- دارای مرجعیت پژوهشی و فناوری مراقبت از مادر و کودک
- دارای جایگاه مشاوره ای برای سیاست های مراقبت از مادر و کودک
- مرکز آموزش های کاربردی و تخصصی مراقبت های مادر و کودک در جنوب کشور

مرکز تحقیقات پزشکی مولکولی خلیج فارس

آزمایشگاه جامع تحقیقات و مرکز پزشکی مولکولی (MMRC) به همت معاونت پژوهشی دانشگاه علوم پزشکی هرمزگان در محل طبقه همکف ساختمان معاونت در فضایی با مساحت بالغ بر ۴۵۰ متر مربع و با هزینه ای بیش از هفت میلیارد ریال ساخته و راه اندازی شده است.
حوزه های فعالیت:

این مرکز در زمینه حوزه های متنوعی فعالیت می نماید که برخی از این زمینه ها را می توان به شرح زیر شمرد:

- ژنتیک مولکولی و شناسایی علل ژنتیکی بیماریها (ارثی، خون و سرطان)

- تحقیقات در زمینه بیوتکنولوژی پزشکی و دارویی، ژن درمانی و DNA نو ترکیب
- واکنش های بیولوژیک نوین
- ایمینوترابی خصوصاً در درمان بیماریهای صعب العلاج
- ژنو میکس (نورورژنتیک، ایمینوژنتیک و ...)
- پروتئو میکس انسانی و بیومارکرها
- سلونومیکس انسانی و تحقیقات در زمینه سلولهای پایه
- ژنتیک پزشکی، پیشگیری و مشاوره
- بیولوژی مولکولی

مرکز تحقیقات بهداشت باروری و ناباروری

مرکز تحقیقات بهداشت باروری و ناباروری هرمزگان با هدف تعیین نیاز های الویت دار حال و آینده سلامت باروری و با هدف ارتقاء سطح سلامت و بهداشت مادران و نوزادن فعالیت خود را از سال ۱۳۸۶ در بیمارستان شریعتی واقع در بلوار شهید ناصر آغاز نموده و در آبان ماه سال ۱۳۸۶ موافقت اصولی خود را از وزارت بهداشت درمان و آموزش پزشکی اخذ نموده است. بهداشت باروری و ناباروری وظیفه خود میدانند که با تمام توان زمینه انجام پژوهشها در زمینه بهداشت باروری و ناباروری را فراهم سازد و سعی خواهد نمود به قطب علمی در تحقیقات و آموزش سلامت بارداری و مرکز ارجاعی برای درمان اختلالات سلامت باروری در سطح منطقه تبدیل شود. این مرکز وظایف خود را از طریق انجام فرایند مدیریت تحقیقات بنیادی، کاربردی و توسعه ای، کاربردی کردن نتایج تحقیقات جهت ارائه به سیاست گذار، اقدامات بالینی و آموزش کارکنان سلامت و جامعه به انجام می رساند.

مرکز تحقیقات علوم رفتاری و اعصاب

مرکز تحقیقات علوم رفتاری و اعصاب یک مرکز تحقیقات علمی وابسته به دانشگاه علوم پزشکی هرمزگان است. این مرکز از سال ۱۳۹۰ فعالیت خود را در زمینه های بین ریشه ای در حوزه های مختلف سلامت روان و علوم اعصاب آغاز کرد. هدف اصلی مرکز انجام تحقیقات در راستای ارتقاء سطح بهداشت و سلامت روان جامعه استان

هرمزگان می باشد

مرکز تحقیقات ثبت سرطان جمعیتی

هدف کلی: تهیه بانک اطلاعاتی دقیق و جامع ثبت سرطان بر مبنای جمعیت استان هرمزگان در راستای اجرای برنامه کنترل سرطان در استان

هدف اختصاصی: تامین زیرساخت های لازم برای اجرای برنامه ثبت سرطان

استراتژی ۱: ابلاغ دستورالعمل اجرایی و آموزش کارشناسان بیمارستان ها و آزمایشگاه ها و تامین فرایندها

استراتژی ۲: ارتقا نرم افزارهای بیمارستانی و آزمایشگاهی با پیروی از راهنمای فنی، گزارشات آسیب شناسی و نرم افزارهای حوزه سلامت

استراتژی ۳: تعیین ساز و کار مناسب جهت دریافت اطلاعات از مراکز همکار (آزمایشگاه ها، بیمارستان ها و سایر منابع موردیاب)

استراتژی ۴: کنترل کیفی برنامه ثبت سرطان با همکاری معاونت درمان دانشگاه علوم پزشکی

استراتژی ۵: تقویت روابط بین مرکز ثبت سرطان و مراکز همکار

استراتژی ۶: جلب همکاری محققین رشته های مختلف علوم پزشکی و ارتباط با صنعت

واحد کارشناسان پژوهشی

اهم وظایف واحد کارشناسان پژوهشی به شرح ذیل می باشد :

برگزاری شورای پژوهشی دانشگاه

ارزشیابی فعالیتهای پژوهشی دانشگاه

تأسیس مراکز تحقیقاتی دانشگاه

کمیته بودجه بندی دانشگاه

کمیته اخلاق در پژوهش دانشگاه

امور مربوط به طرح های تحقیقاتی

امور مربوط به پایان نامه ها

اعطای طرح پژوهانه

مقالات و همایشهای داخلی

صدور احکام عضویت در شوراهای و مراکز تحقیقاتی

برنامه ریزی و برگزاری مراسم هفته پژوهش دانشگاه

مرکز مشاوره تحقیقات

مرکز مشاوره تحقیقات معاونت تحقیقات و فناوری دانشگاه علوم پزشکی هرمزگان از ابتدای سال ۱۳۹۳ و با همت جناب آقای دکتر نجاتی زاده (معاون تحقیقات و فناوری) فعالیت خود را آغاز نموده است. در حال حاضر، این مرکز در طبقه اول معاونت تحقیقات و فن آوری مستقر است و با ارائه خدمات متنوع در امور مشاوره تحقیقات به صورت حضوری و غیر حضوری در خدمت کلیه محققین، اساتید، دستیاران و دانشجویان محترم دانشگاه می باشد. همچنین در جهت ارتقای توانمندی های محققین، این مرکز به صورت ادواری کارگاه هایی در زمینه فعالیت های پژوهشی، جستجوی در منابع دیجیتال، روش تحقیق، آمار و ... برگزار می کند.

واحد مشاوره آمار و طراحی پژوهش با برخورداری از همکاری اعضای هیات علمی و متخصصین آمار در مراحل ابتدایی انجام پروژه های تحقیقاتی به اساتید، دستیاران و دانشجویان مشاوره های لازم را ارائه می دهد و آنها را در تجزیه و تحلیل نتایج یاری می دهند.

جدول ۱-۵- فهرست کتاب های منتشر شده توسط انتشارات دانشگاه علوم پزشکی هرمزگان در سال ۱۳۹۹

ردیف	نام کتاب	نویسنده	نوع تولید
۱	کلیات طبقه بندی حشرات: ویرایش دوم	الهه خسروی، دکتر معصومه لطیفی	ترجمه و تالیف
۲	بیماریهای گوش پاسخ به بسیاری از سوالات شما	اعظم مریدی	تالیف
۳	کرم شناسی جامع برای دانشجویان پزشکی	دکتر عبدالرضا صلاحی مقدم	تالیف

جدول ۵-۲- مشخصات کتابخانه مرکزی دانشگاه در سال های ۱۳۹۷-۱۳۹۹

کتابخانه مرکزی دانشگاه			مشخصات کتابخانه/سال
۱۳۹۷	۱۳۹۸	۱۳۹۹	
۱۵۰۰متر	۱۵۰۰متر	۱۵۰۰متر	مساحت/متر مربع
۲۸۳	۲۸۳	۲۸۳	ظرفیت سالن مطالعه
۳۵	۳۵	۳۵	تعداد کامپیوترهای بخش اطلاع رسانی
۴۹۷	۸۰۷	۷۷	تعداد کتب فارسی
۴۰	۱۴۶	۲۶	تعداد کتب لاتین
۰	۰	۰	تعداد کتب تخصصی معارف
۱۱	۱۱	۱۱	تعداد پایگاه اطلاع رسانی فارسی
۲۶	۲۶	۲۴	تعداد پایگاه اطلاع رسانی لاتین
۰	۰	۳۴۰	Ebook تعداد کتاب های الکترونیک
۰	۰	۰	تعداد مجلات غیر آبونه فارسی
۲۳۲	۲۱۸	۲۳۱	تعداد پایان نامه ها
۶۹۰	۵۰۲	۶۲	تعداد اعضا

جدول ۵-۳- مشخصات کتابخانه دانشکده بهداشت در سال های ۱۳۹۷-۱۳۹۹

کتابخانه دانشکده بهداشت			مشخصات کتابخانه / سال
۱۳۹۷	۱۳۹۸	۱۳۹۹	
۲۲۰ متر	۲۲۰ متر	۲۲۰ متر	مساحت / متر مربع
۳۰ صندلی	۳۰ صندلی	۳۰ صندلی	ظرفیت سالن مطالعه
۲۱	۲۱	۲۱	تعداد کامپیوترهای بخش اطلاع رسانی
۵۰۰	۳۰۰	۶۰	تعداد کتب فارسی
۴۷	۱۲۹	۱۳	تعداد کتب لاتین
۰	۰	۰	تعداد کتب تخصصی معارف
۱۱	۱۱	۱۱	تعداد پایگاه اطلاع رسانی فارسی
۲۶	۲۶	۲۴	تعداد پایگاه اطلاع رسانی لاتین
۰	۰	۰	Ebook تعداد کتاب های الکترونیک
۰	۰	۰	تعداد مجلات غیر آبونه فارسی
۱۰	۱۰	۶	تعداد پایان نامه ها
۱۰۶	۹۰	۵	تعداد اعضا

جدول ۴-۵- مشخصات کتابخانه دانشکده پرستاری در سال های ۱۳۹۷-۱۳۹۹

کتابخانه دانشکده پرستاری			مشخصات کتابخانه/سال
۱۳۹۷	۱۳۹۸	۱۳۹۹	
۰	۱۵۱متر	۱۵۱متر	مساحت/متر مربع
۰	۸۰صندلی	۸۰صندلی	ظرفیت سالن مطالعه
۰	۴	۴	تعداد کامپیوترهای بخش اطلاع رسانی
۰	۴۸۸۶	۵۰۶۹	تعداد کتب فارسی
۰	۱۱۱۸	۱۱۲۷	تعداد کتب لاتین
۰	۲۳	۷	تعداد کتب تخصصی معارف
۰	۱۱	۱۱	تعداد پایگاه اطلاع رسانی فارسی
۰	۲۶	۲۴	تعداد پایگاه اطلاع رسانی لاتین
۰	۰	۱۰۰	Ebook تعداد کتاب های الکترونیک
۰	۰	۰	تعداد مجلات غیر آبونه فارسی
۰	۱۰	۷	تعداد پایان نامه ها
۰	۷۹	۱۹	تعداد اعضا

جدول ۵-۵- مشخصات کتابخانه بیمارستان شهید محمدی در سال های ۱۳۹۷-۱۳۹۹

کتابخانه بیمارستان شهید محمدی			مشخصات کتابخانه/سال
۱۳۹۹	۱۳۹۸	۱۳۹۷	
۲۳۵ متر	۲۳۵ متر	۲۳۵ متر	مساحت/متر مربع
۸۴ صندلی	۸۴ صندلی	۸۴ صندلی	ظرفیت سالن مطالعه
۶	۶	۶	تعداد کامپیوترهای بخش اطلاع رسانی
۱۱۳	۲۲۷	۱۱۰	تعداد کتب فارسی
۸	۱۳۸	۱۰۶	تعداد کتب لاتین
۰	۰	۰	تعداد کتب تخصصی معارف
۱۱	۱۱	۱۱	تعداد پایگاه اطلاع رسانی فارسی
۲۴	۲۶	۲۶	تعداد پایگاه اطلاع رسانی لاتین
۱۰۸	۰	۰	Ebook تعداد کتاب های الکترونیک
۰	۰	۰	تعداد مجلات غیر آبونه فارسی
۱۱۷	۱۰۲	۱۱۹	تعداد پایان نامه ها
۸۰	۵۱۹	۶۸۶	تعداد اعضا

جدول ۵-۶- مشخصات کتابخانه بیمارستان کودکان در سال های ۱۳۹۷-۱۳۹۹

کتابخانه بیمارستان کودکان			مشخصات کتابخانه/سال
۱۳۹۹	۱۳۹۸	۱۳۹۷	
۱۱۹متر	۱۱۹متر	۱۱۹متر	مساحت/متر مربع
۳۶صندلی	۳۶صندلی	۳۶صندلی	ظرفیت سالن مطالعه
۳	۳	۳	تعداد کامپیوترهای بخش اطلاع رسانی
۱۳۶	۱۱۷	۱۱	تعداد کتب فارسی
۲۶	۵۰	۱۷	تعداد کتب لاتین
۰	۰	۰	تعداد کتب تخصصی معارف
۱۱	۱۱	۱۱	تعداد پایگاه اطلاع رسانی فارسی
۲۴	۲۶	۲۶	تعداد پایگاه اطلاع رسانی لاتین
۴	۰	۰	Ebook تعداد کتاب های الکترونیک
۰	۰	۰	تعداد مجلات غیر آبونه فارسی
۱۱	۱۲	۱۰	تعداد پایان نامه ها
۵۸	۴۵۸	۶۲۰	تعداد اعضا

جدول ۵-۷- شاخص های دفتر پژوهشی در سال های ۱۳۹۷-۱۳۹۹

تعداد			
۹۷	۹۸	۹۹	
۱۶	۲۳	۴۵	تعداد مقالات چاپ شده در پایگاه های Scopus
۳۵	۲۲	۴۴	تعداد مقالات چاپ شده در پایگاه های Pubmed
۱۶۱	۱۸۸	۱۹۰	تعداد مقالات چاپ شده در پایگاه های ISI
۷۷	۶۰	۵۵	تعداد مقالات چاپ شده در سایر نمایه ها

جدول ۵-۸- تعداد مقالات ارائه شده به تفکیک پایگاه های نمایه شده معتبر در سال ۱۳۹۹

تعداد			مقالات/سال
۹۷	۹۸	۹۹	
۱۷۵	۲۰۹	۲۶۷	تعداد مقالات نمایه شده ISI
۱۳۷	۱۵۹	۲۱۲	تعداد مقالات نمایه شده PUBmesd
۱۶۰	۱۹۴	۲۵۹	تعداد مقالات نمایه شده Scopus
۲۹	۳۵	۴۳	دانشگاه h-index

جدول ۵-۹- گزارش سالیانه Scopus در سال ۱۳۹۹

تعداد / درصد				
۹۹	۹۸	۹۷		
۳.۷۴	۸.۶۸	۳۶.۹۱	-	استناد به ازای مقاله
%۷	%۵	%۲	-	درصد خود استنادی دانشگاه
%۱۹	%۱۲	%۲۱	-	درصد مقالات نویسنده اول
۰	۲	۶	در ۱ درصد برتر	مقالات منتشر شده در مجلات برتر Scopus
۰	۹	۱۱	در ۵ درصد برتر	
۰	۱۷	۲۱	در ۱۰ درصد برتر	
۰	۵۷	۳۸	در ۲۵ درصد برتر	
۰	۶	۷	در ۱ درصد برتر	مقالات پر استناد
۰	۲۱	۲۱	در ۵ درصد برتر	
۰	۳۳	۳۲	در ۱۰ درصد برتر	
۰	۶۶	۶۱	در ۲۵ درصد برتر	
۶۳	۴۰	۳۴	-	تعداد مقالات بین المللی
%۲۴	%۲۰	%۲۱	-	درصد مقالات بین المللی

جدول ۵-۱۰-آمار خرید عناوین و نسخ فارسی در سالهای ۱۳۹۷ الی ۱۳۹۹

تعداد نسخه فارسی			تعداد عناوین فارسی			نام مرکز
۹۹	۹۸	۹۷	۹۹	۹۸	۹۷	
۰	۸۴	۱۱۵	۰	۲۹	۵۵	دانشکده داروسازی
۳۸	۲۸۸	۱۹۲	۱۹	۴۹	۳۵	دانشکده دندانپزشکی
۲۶۶	۱۰۵۳	۵۸۳	۷۱	۲۹۳	۱۲۴	کتابخانه دانشکده پرستاری
۵۱	۲۳۷	۴۱۹	۱۷	۹۴	۱۰۰	کتابخانه دانشکده بهداشت
۹	۶۴۸	۴۵۴	۳	۱۰۴	۸۲	کتابخانه مرکزی دانشگاه
۱۱۶	۲۴۸	۷۶	۴۳	۳۷	۵۸	کتابخانه بیمارستان شهید محمدی
۱۲۸	۴۵	۵۳	۵۸	۲۰	۱۶	کتابخانه بیمارستان کودکان
۲۱۲	۱۹۲	۱۲۵	۷۳	۴۶	۴۰	دانشکده پرستاری بندرلنگه
۰	۳۵	۲۹۵	۰	۷	۵۹	دانشکده پرستاری میناب
۵۴	۰	۰	۵۴	۰	۰	اهدایی از نمایشگاه
۱۲۲۲	۳۴۲۷	۲۳۱۲	۳۵۴	۷۶۶	۵۶۹	جمع

جدول ۵-۱۱-آمار خرید عناوین و نسخ لاتین در سالهای ۱۳۹۷ تا ۱۳۹۹

تعداد نسخه لاتین			تعداد عناوین لاتین			نام مرکز
۹۹	۹۸	۹۷	۹۹	۹۸	۹۷	
۱	۱۸	۲۹	۱	۱۸	۱۸	دانشکده داروسازی
۲	۱۰	۳	۲	۱۰	۳	دانشکده دندانپزشکی
۱۱	۴۵	۸	۱۱	۴۵	۸	کتابخانه دانشکده پرستاری
۷	۱۶۶	۲۰	۷	۸۸	۸	کتابخانه دانشکده بهداشت
۱۸	۱۳۱	۳۳	۱۲	۹۲	۲۶	کتابخانه مرکزی دانشگاه
۱۰	۷۰	۸۲	۸	۴۳	۵۷	کتابخانه بیمارستان شهید محمدی
۱۶	۲۵	۱۸	۱۶	۱۷	۱۸	کتابخانه بیمارستان کودکان
۰	۰	۴	۰	۰	۱	دانشکده پرستاری بندرلنگه
۰	۰	۰	۰	۰	۰	دانشکده پرستاری میناب
۰	۰	۰	۰	۰	۰	اهدایی از نمایشگاه
۶۷	۴۶۵	۱۹۷	۵۹	۳۱۳	۱۳۹	جمع

جدول ۵-۱۲- آمار خرید کل عناوین و نسخ در سالهای ۱۳۹۷ الی ۱۳۹۹

جمع کل نسخه			جمع کل عناوین			نام مرکز
۹۹	۹۸	۹۷	۹۹	۹۸	۹۷	
۱	۱۰۲	۱۴۴	۱	۴۷	۷۳	دانشکده داروسازی
۴۰	۲۹۸	۱۹۵	۲۱	۵۹	۳۸	دانشکده دندانپزشکی
۲۷۷	۱۰۹۸	۵۹۱	۸۲	۳۳۸	۱۳۲	کتابخانه دانشکده پرستاری
۵۸	۴۰۳	۴۳۹	۲۴	۱۸۲	۱۰۸	کتابخانه دانشکده بهداشت
۲۷	۸۳۹	۴۸۷	۱۵	۱۹۶	۱۰۸	کتابخانه مرکزی دانشگاه
۱۲۶	۳۱۸	۱۵۸	۵۱	۸۰	۱۱۵	کتابخانه بیمارستان شهید محمدی
۱۴۴	۷۰	۷۱	۷۴	۳۷	۳۴	کتابخانه بیمارستان کودکان
۲۱۲	۱۹۲	۱۲۹	۷۳	۴۶	۴۱	دانشکده پرستاری بندرلنگه
۰	۳۵	۲۹۵	۰	۷	۵۹	دانشکده پرستاری میناب
۵۴	۰	۰	۵۴	۰	۰	اهدایی از نمایشگاه
۱۲۸۹	۳۹۵۳	۲۵۰۹	۴۱۳	۱۰۷۹	۷۰۸	جمع

جدول ۵-۱۳- مبلغ خرید کل عناوین و نسخ در سالهای ۱۳۹۷ تا ۱۳۹۹

مبلغ			نام مرکز
۹۹	۹۸	۹۷	
۴۵۵۰۰۰۰	۱۲۸۴۸۱۸۰۰	۷۳۸۵۶۷۴۰۰	دانشکده داروسازی
۴۲۵۴۹۰۰۰	۲۵۶۳۱۵۴۰۰	۱۰۲۵۱۲۳۰۰	دانشکده دندانپزشکی
۱۹۶۰۷۰۵۵۰	۵۷۶۶۷۷۹۵۰	۱۱۲۶۲۵۵۰۰	کتابخانه دانشکده پرستاری
۴۸۳۵۹۳۵۰	۵۴۳۱۰۷۱۰۰	۷۵۲۶۵۰۵۰	کتابخانه دانشکده بهداشت
۹۱۳۹۰۰۰۰	۵۷۴۷۶۱۴۰۰	۱۰۹۶۱۶۹۰۰	کتابخانه مرکزی دانشگاه
۱۲۸۴۹۷۸۵۰	۲۷۵۰۴۳۵۵۰	۱۴۶۰۲۴۵۰۰	کتابخانه بیمارستان شهید محمدی
۱۴۹۲۰۳۶۰۰	۱۴۷۶۹۱۱۰۰	۴۰۸۲۱۵۰۰	کتابخانه بیمارستان کودکان
۹۵۴۳۶۳۰۰	۲۲۲۹۳۰۹۰۰	۴۷۸۰۱۲۰۰	دانشکده پرستاری بندرلنگه
.	۱۰۹۰۷۵۰۰	۴۳۶۱۵۷۵۰	دانشکده پرستاری میناب
اهدایی	.	.	اهدایی از نمایشگاه
۹۸۶۴۲۹۱۲۵	۲۹۶۸۳۸۴۴۰۰	۷۵۲۱۴۹۰۰۰	جمع

حوزه معاونت درمان

معاونت درمان

مهم ترین هدف و رسالت معاونت درمان دانشگاه علوم پزشکی هرمزگان ارتقای کیفیت خدمات درمانی و سطح سلامت آحاد جامعه می باشد و تامین رضایت مردم را مبنای کار خود قرار داده است. در این راستا معاونت درمان دانشگاه واحدهای تابعه را موظف به ارائه و ارتقای کیفیت خدمات با استفاده از شاخص های آماری و اطلاعات بهداشتی درمانی نموده است

امید است با استعانت از پروردگار متعال، بتوانیم گام های مؤثری جهت پیشبرد اهداف مدیریتی و بهبود کمی و کیفی خدمات ارائه شده برداریم

اهداف سازمانی معاونت درمان

۱. تأمین رضایتمندی مراجعین

- ارائه سریع و آسان خدمات درمانی به مراجعین در حوزه های تحت پوشش
- افزایش انگیزه گیرندگان و ارائه دهندگان خدمات درمانی
- بهینه سازی و رضایتمندی گیرندگان خدمات درمانی با توجه به وضعیت اقتصادی

۲. توسعه کمی

- دستیابی به آمار و اطلاعات مورد نیاز واحدهای درمانی جهت افزایش کیفیت خدمات ... درمانی، آزمایشگاهی و
- ارتقای وضع توزیع خدمات، افزایش دسترسی مراجعین به خدمات درمانی، تامین و استقرار - منابع در حوزه های تحت پوشش بر اساس برنامه سطح بندی خدمات
- اصلاح و تامین تعداد و ظرفیت واحدهای درمانی و آزمایشگاهی دانشگاه با توجه به جمعیت تحت پوشش
- بررسی وضعیت موجود نیروی انسانی و تجهیزات و تعیین وضعیت مطلوب در حوزه های تحت پوشش
- توجه به اقتصاد درمان در بهینه سازی امکانات کمی و درمانی مناسب جهت مراجعین

۳. ارتقای کیفی

تعیین وضعیت مطلوب سلامت و شاخص های موجود سلامت در حوزه های تحت پوشش ارتقای سطح آگاهی و توانمندی نیروهای مدیریتی و انسانی خدمات درمانی معاونت ارتقای استانداردهای تکنولوژی پزشکی خدمات درمانی تحت پوشش توجه به اقتصاد درمان در بهینه سازی و ارتقای کیفیت سلامت مراجعین براساس شاخص های استاندارد

اهم وظایف و فعالیت های معاونت درمان

- نظارت بر حسن اجرای ضوابط و دستورالعمل های حوزه ستادی معاونت درمانی در موسسات درمانی تابعه
- پیشنهاد و اجرای طرح های خاص به منظور تسریع در درمان بیماران بستری و سرپایی
- برنامه ریزی جهت بالا بردن سطح کارائی موسسات درمانی دانشگاه اعم از بیمارستان ها، مراکز درمانی بخش خصوصی و خیریه، موسسات توانبخشی و ...
- هدایت و تعیین خط مشی به مراکز پزشکی و پیراپزشکی تحت پوشش
- نظارت بر درمانگاه ها، مطب ها و موسسات پزشکی بخش خصوصی
- صدور پروانه تاسیس مراکز و موسسات پزشکی و پیراپزشکی خصوصی و دولتی
- رسیدگی به شکایات مردمی در خصوص درمان
- توسعه کمی و کیفی مراکز و واحدهای ارائه دهنده خدمات آزمایشگاهی تشخیص طبی بخش های دولتی و خصوصی در سطح استان
- اجرای برنامه اعتباربخشی مراکز و موسسات درمانی تابعه دانشگاه به صورت سالانه
- تأمین موجبات ارتقاء سطح علمی و تخصص پزشکان و بازآموزی جامعه پزشکی
- نظارت بر اجرای صحیح ضوابط و استانداردهای تعیین شده از طریق اعتباربخشی مداوم مراکز و موسسات

اداره نظارت بر درمان

شرح وظایف:

- نظارت بر کمیت و کیفیت عملکرد درمانی کلیه مراکز درمانی تحت پوشش دانشگاه اعم از دولتی و خصوصی
- صدور پروانه بهره برداری و مسئول فنی جهت موسسات پزشکی
- نظارت و کنترل مجوزهای قانونی کار مراکز درمانی تابعه
- بررسی و رسیدگی به شکایات درمانی واصله
- بررسی وضعیت موجود مراکز درمانی تحت سرپرستی اعم از دولتی و خصوصی در سطح استان به منظور برنامه ریزی مناسب
- پیگیری مستمر مسایل و مشکلات درمانی موجود در مراکز درمانی بستری و بررسی راه حل های مناسب جهت رفع آنها
- کسب اطلاع از مشکلات مدیریتی و اجرایی سیستم نظارتی موجود و تدوین مناسب راهکارهای رافع مشکلات
- نظارت بر حسن اجرای ضوابط و دستور العمل های وزارت متبوع
- پایش و ارزشیابی برنامه های اجرایی و گزارش نارسایی ها به مقام ما فوق
- نظارت بر تعرفه ها
- نظارت بر مراکز سوء مصرف مواد و مراکز درمانی خصوصی (درمانگاه ها، مراکز جراحی محدود، موسسات فیزیوتراپی، بینائی سنجی و...)
- نظارت بر بیمارستان های دولتی و خصوصی استان
- امورات مربوط به پزشکان عمومی و متخصص
- اخذ مجوز کار با اشعه جهت مراکز دولتی و خصوصی
- نظارت بر امور دندانپزشکی و رادیولوژی
- تعیین فرم ها، معیارها و استانداردهایی که باید در برنامه های نظارتی مراکز درمانی مد نظر قرار گیرد
- ارزشیابی سالانه بیمارستان های تحت پوشش دانشگاه اعم از خصوصی و دولتی و تعیین درجه بر اساس نمرات مکتسبه

جدول ۶-۱- عملکرد اداره نظارت بر درمان سال ۹۷-۹۹

فعالیت	۱۳۹۷	۱۳۹۸	۱۳۹۹
بازرسی مطب ها(عمومی، متخصص، دندانپزشک)	۱۲۴۷	۱۴۲۰	۲۱۶۹
تایید محل مطب	۵۰	۶۵	۱۵۰
بازرسی بیمارستان	۱۶۰	۲۴۷	۵۸۹
ارزشیابی	۲۱	۲۱	-
بازرسی درمانگاه ها	۱۳۰	۱۷۷	۳۴۱
بازرسی مراکز پیراپزشکی	۲۱۰	۳۲۰	۳۷۱
بازرسی دفاتر کار مامایی	۵۰	۱۳۳	۱۰۸
بازدید مراکز غیر مجاز	۳۰	۷۰	۳۰
ارجاع به کمیسیون ماده ۱۱	۵۵	۱۱	۵
صدور مجوز بهره برداری از تهران	۰	۶	۱
صدور مجوز مسئول فنی	۱۰۸	۹۵	۹۹
صدور موافقت اصولی	۴۷	۳۶	۲۴
صدور مجوز بهره برداری	-	-	۴۸

واحد امور نظارت بر مراکز درمان سو مصرف مواد

دیر زمانی است که جوامع مختلف دست به گریبان معضل خانمان سوز اعتیاد دارند و بر حسب زمان خاص راهکارهایی برای مقابله یا درمان آن ارائه نموده اند. در همین راستا دانشگاه علوم پزشکی بندرعباس با همکاری سایر ارگان های ذی ربط بر آن شد تا با توسعه مراکز درمان سوء مصرف مواد، گامی در جهت احیاء مددجویان و بازگرداندن آنان به چرخه اقتصاد جامعه و از طرفی کاهش روش های پرخطر مصرف مواد افیونی و بالطبع کاهش بروز بیماری هایی نظیر هپاتیت B و AIDS بردارد.

شرح وظایف:

- بررسی کیفی خدمات درمان اعتیاد شامل: بازدید از واحدهای درمان با داروهای آگونیست مستقر در مراکز درمان سوء مصرف مواد دولتی و خصوصی، کلینیک های مثلثی زندان، واحدهای قمر، مراکز گذری و اقدامات پس از بازدید
- بررسی پرونده های بیماران
- صدور اخطاریه، معرفی متخلفین به مراجع ذی ربط و کارشناسی مکان قمر
- ابلاغ آئین نامه ها و پروتکل های درمانی به مراکز درمان سوء مصرف مواد
- تهیه و ارسال آمار مراکز درمان سو مصرف مواد به مراجع ذی ربط از طریق ثبت در سامانه کشوری
- ایجاد هماهنگی بین معاونت های مختلف دانشگاه در زمینه درمان سو مصرف مواد
- شرکت در کارگاه های آموزشی، سمینارها و جلسات
- ارائه پیشنهادات جهت بهبود گردش کار مراجعین به اداره
- به روز رسانی فرم بازدید از مراکز درمان سو مصرف مواد بر اساس آئین نامه های جدید و ارائه نظرات و پیشنهادات جهت تصحیح آئین نامه های موجود
- راه اندازی واحدهای MMT دولتی در بیمارستان های تحت پوشش دانشگاه
- اطلاع رسانی به مراکز جهت شرکت در دوره های آموزشی
- همکاری با ستاد مبارزه با مواد مخدر استانداری

- پیگیری، تشکیل و اجرای کمیته درمان و حمایت های اجتماعی و کمیته نظارت استانی
- صدور حواله داروئی برای مراکز
- بازرسی و نظارت بر مراکز درمان سوء مصرف مواد دولتی و خصوصی
- ارایه گزارش بازدید به مافوق
- ارسال بازخورد بازدید به مرکز مربوطه جهت اطلاع، اقدام و پیگیری در خصوص رفع مشکلات و نواقص
- هماهنگی با کمیسیون ماده ۲۰ در خصوص تأسیس مراکز جدید
- آموزش توجیهی برای مراکز تازه تأسیس
- برگزاری دوره های آموزشی جهت کارشناسان تیم نظارت شهرستان ها
- هماهنگی در خصوص برگزاری دوره های آموزشی جهت توانمندسازی تیم درمان مراکز
- ابلاغ دستورالعمل ها، بخشنامه ها، آیین نامه ها و سایر مکاتبات و امور از طرف وزارتخانه به مراکز درمان سوء مصرف مواد
- مدیریت وبه روز رسانی مجوز و مستندات پرونده مراکز
- بررسی و تهیه گزارشات کارشناسی در برنامه پیشگیری و درمان سوء مصرف مواد جهت ارائه به شورای هماهنگی مبارزه با مواد مخدر استان
- همکاری در اجرای درمان و کاهش آسیب معتادان موضوع ماده ۱۶
- ارجاع معتادان نیازمند و پرخطر به مراکز گذری و دولتی جهت دریافت خدمات درمانی و کاهش آسیب

جدول ۶-۲- عملکرد امور نظارت بر مراکز سوء مصرف مواد سال ۹۷-۹۹

عملکرد	۱۳۹۷	۱۳۹۸	۱۳۹۹
بازرسی از مراکز	۱۸۰	۱۹۱	۲۶۹
رسیدگی به شکایات مکتوب بیماران	۲۹	۵۸	۳۵
ارسال نامه دارویی مراکز به معاونت غذا و دارو	۱۳۳۴	۱۳۰۳	۱۳۲۱
ارسال آمار سه ماهه مراکز به وزارت متبوع	۰	۴ آمار فصلی	۴ آمار فصلی
ارسال آمار مراکز به شورای هماهنگی مبارزه با مواد مخدر	۴ آمار فصلی	۴ آمار فصلی	۴ آمار فصلی
برگزاری کارگاه درمان شیشه و مواد محرک ویژه روانشناسان و پزشکان	۱	۱ دوره	۰
برگزاری دوره آموزشی مداخلات روانشناختی غیر دارویی ویژه روانشناسان	۰	۲ دوره	۰
برگزاری جلسات کمیته نظارتی استان	۳	۵	۷
تعداد مصوبات کمیته نظارتی استان	۱۶	۱۵	۲۶
تذکر شفاهی و کتبی به مراکز	۳۵	۶۸	۴۹
موافقت با صدور مجوز MMT	۱	۰	۱
تمدید مجوز	۱۰۸	۱۰۸	۱۱۰
لغو مجوز	۶	۰	۰
تشویق مراکز	۰	۰	۰
برگزاری جلسات کمیته درمان	۷	۹	۸
تعداد مصوبات کمیته درمان	۲۶	۲۴	۲۶
بازدید جهت تایید مکان مراکز	۴	۸	۳

۳. آزمایشگاه مرجع سلامت و مدیریت امور آزمایشگاه ها

آزمایشگاه های تشخیص طبی (اعم از دولتی و خصوصی) نقش مهم و موثری در ارائه خدمات پزشکی دارند. بر پایه اطلاعاتی که این آزمایشگاه ها به پزشکان ارائه می نمایند، درخصوص تشخیص بیماری و انتخاب روش درمان، تصمیم گیری بعمل می آید.

از سوی دیگر نتایج تست های آزمایشگاهی انجام شده پایه و اساس بسیاری از طرح های پژوهشی علوم پزشکی را تشکیل می دهند. اطلاعاتی که این آزمایشگاه ها تولید می کنند در روند و نتایج طرح های تحقیقاتی تاثیر می گذارند. در این راستا اداره امور آزمایشگاه استان همگام با سایر واحدهای حوزه معاونت درمان در جهت ارتقای کیفیت خدمات آزمایشگاه های سطح استان گام برمی دارد.

این اداره زیر مجموعه معاونت درمان بوده و تعداد ۶۱ آزمایشگاه را در حوزه معاونت درمان تحت پوشش نظارتی خود دارد و در خصوص نظارت، ارزشیابی، کنترل کیفی و تامین نیروی انسانی مراکز بیمارستانی، دولتی و غیر دولتی، ارزشیابی، صدور پروانه و رسیدگی به شکایات واصله و برنامه ریزی آموزشی در کلیه مراکز آزمایشگاهی فعالیت می نماید.

اهداف کلی:

- توسعه خدمات آزمایشگاهی در تمام شهرهای استان و بهره مندی آحاد جامعه از خدمات آزمایشگاهی - ارتقاء سطح کیفی و کمی خدمات آزمایشگاهی در کلیه بیمارستان های استان - اجرای الزامات آزمایشگاه مرجع سلامت

شرح وظایف:

- نظارت مستمر بر کلیه آزمایشگاه های بیمارستان ها، ارگان ها و خصوصی
- برنامه ریزی آموزشی جهت کارکنان کلیه آزمایشگاه های استان و برگزاری دوره های آموزشی مطابق سرفصل
- صدور و تمدید پروانه های تاسیس و مسئول فنی آزمایشگاه ها
- همکاری در خصوص اعتبار بخشی بیمارستان ها
- همکاری با اداره تجهیزات در خصوص تهیه و خرید تجهیزات آزمایشگاهی
- رسیدگی به شکایات از آزمایشگاه ها
- توزیع نیروی طرحی مورد نیاز بیمارستان های تحت پوشش
- نیازسنجی و برآورد پرسنل آزمایشگاه و معرفی نیرو

- نظارت بر اجرای مستند سازی و اجرای الزامات آزمایشگاه مرجع سلامت در کلیه آزمایشگاه های استان - نظارت بر شرکت های توزیع کننده کیت ها و ملزومات آزمایشگاهی
- برگزاری کمیسیون قانونی ماده ۲۰ آزمایشگاه های استان
- پایش و ممیزی از آزمایشگاه های استان مطابق استاندارد های آزمایشگاه مرجع سلامت
- نظارت و بازدید از شرکت های واردکننده و تولیدکننده تجهیزات آزمایشگاه
- نظارت بر اجرای دستورالمعل های فنی تجهیزات آزمایشگاهی کالیبراسیون
- نظارت بر قیمت کیت ها و لوازم آزمایشگاهی

جدول ۶-۳- عملکرد اداره امور آزمایشگاه در سال های ۹۷-۹۹

عملکرد	۹۷	۹۸	۹۹
صدور موافقت اصولی جهت آزمایشگاه ها	۷	۴	۸
صدور و تمدید پروانه تاسیس و مسئول فنی آزمایشگاه ها	۵	۶	۰
برگزاری کارگاه آموزشی جهت کارکنان آزمایشگاه ها	۳۰ دوره	۲۱	۳۶
بازدید آزمایشگاه های تحت پوشش و پیگیری انجام اقدامات اصلاحی	۹۲ مورد	۶۵	۵۰
تهیه و ارسال بسته های آموزشی به آزمایشگاه های تحت پوشش	تهیه CD و کتابهای کنترل کیفی در حین برگزاری دوره	۷	۱ تهیه بروشور مدیریت بهره برداری از خدمات آزمایشگاهی
پیگیری خرید دستگاه های مورد نیاز آزمایشگاه های دولتی تحت پوشش	۳	۱۰	۰
شرکت در پایش آزمایشگاه های سایر استان ها	۰	۰	۰
بازدید های دوره ای منجر به لغو قرار داد آزمایشگاه های فاقد استاندارد های لازم با سازمان های بیمه گر	۰	۰	۰

اداره امور پرستاری و مامایی

شرح وظایف:

- برنامه ریزی جهت بررسی و شناخت وضعیت پرستاری و مامایی استان، تجزیه و تحلیل آمار شاغلین و توزیع نیروی انسانی
- بررسی و شناخت وضعیت مراقبتی پرستاری و مامایی، تجهیزات و کمبودها
- کنترل و نظارت مستمر بر واحدهای تحت پوشش دانشگاه
- برنامه ریزی جهت بهبود کمیت و کیفیت خدمات پرستاری و مامایی
- گزارش نتایج بازرسی های انجام شده از وضعیت پرستاری و مامایی به مسئولین ذی ربط
- تعیین و تدوین استانداردهای کمی و کیفی
- همکاری و نظارت در صدور مجوز احداث کلینیک های مشاوره پرستاری و مامایی
- رسیدگی به مشکلات و نارسائی های حرفه ای و ارائه راهکارهای لازم
- شناخت نیازهای آموزشی پرسنل و برگزاری کارگاه ها، سمینارها و کلاس های آموزشی جهت کادر پرستاری و مامایی
- برگزاری سمینارهای علمی و جشن روز پرستار و ماما
- همکاری در زمان حوادث غیرمترقبه

واحد بیماری های خاص

- بررسی آمار بیماری های خاص و امکانات موجود مراکز درمانی تابعه، برنامه ریزی براساس نیازهای درمانی بیماران و جمع آوری فرم های سرشماری بیماران دیالیز صفاقی، تالاسمی، هموفیلی، MS و پیوند از مهم ترین فعالیت های این واحد می باشد.

جدول ۶-۴- تعداد بیماران خاص در سال های ۹۷-۹۹

بیماران	۹۷	۹۸	۹۹
تالاسمی	۱۴۷۹	۱۴۸۶	۱۵۰۴
هموفیلی	۲۲۰	۲۱۸	۱۸۴
MS	۴۹۰	۵۰۰	۶۵۰
دیالیز	۵۸۰	۶۴۷	۶۸۸
دیالیز صفاقی	۳۵	۳۰	۲۸

مدیریت حوادث و فوریت های پزشکی

وظیفه و رسالت سیستم خدمات فوریت های پزشکی، ارائه خدمات اورژانس پزشکی در سطح جامعه است. فوریت های پزشکی در واقع پاسخی به یک نیاز در جهت اقدام سریع و کارآمد در مقابل حوادثی است که خارج از محیط های درمانی اتفاق می افتد. این پایگاه به سه دسته شهری، جاده ای و هوایی تقسیم گردیده است.

موسسات درمانی وابسته معاونت درمان

کلیه بیمارستان ها، درمانگاه، آزمایشگاه، داروخانه، مراکز توانبخشی و پرتونگاری اعم از دانشگاهی، دولتی غیر دانشگاهی، خصوصی و خیریه تحت کنترل و نظارت معاونت درمان استان می باشند.

استان هرمزگان دارای ۲۳ بیمارستان به شرح ذیل می باشد:

دانشگاهی - آموزشی درمانی: شهید محمدی، شریعتی، کودکان

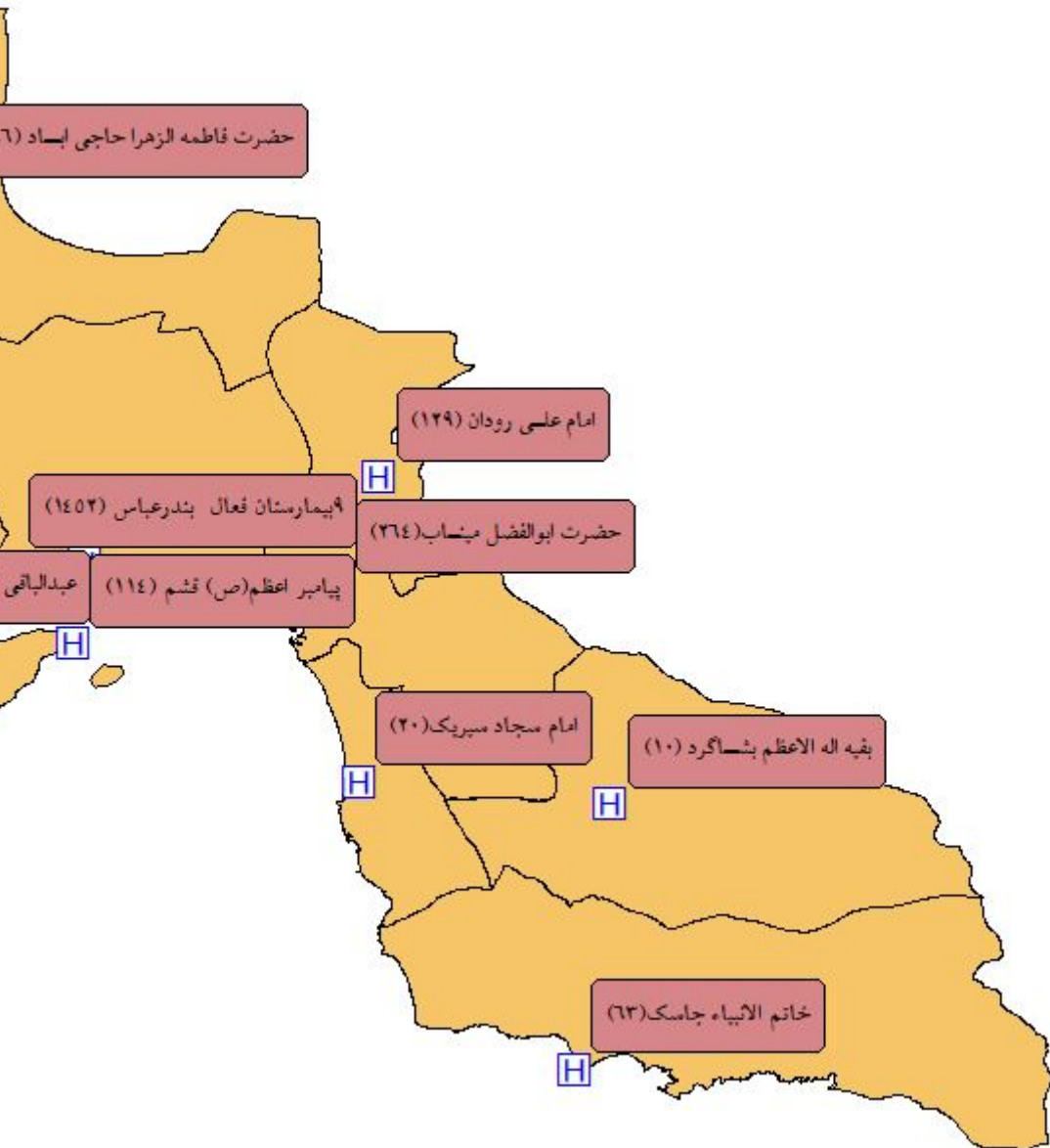
دانشگاهی - درمانی: حضرت ابوالفضل (ع) میناب، رستمانی پارسیان، امام علی (ع) رودان، فاطمه الزهرا (س) حاجی آباد، خاتم الانبیا (ص) جاسک، شهدا بندر لنگه، فارابی بستک، عبدالباقی نیاپوری خمیر، پیامبر اعظم (ص) قشم، امام سجاد سیریک، بقیه الله اعظم بشاگرد و پارس ابوموسی

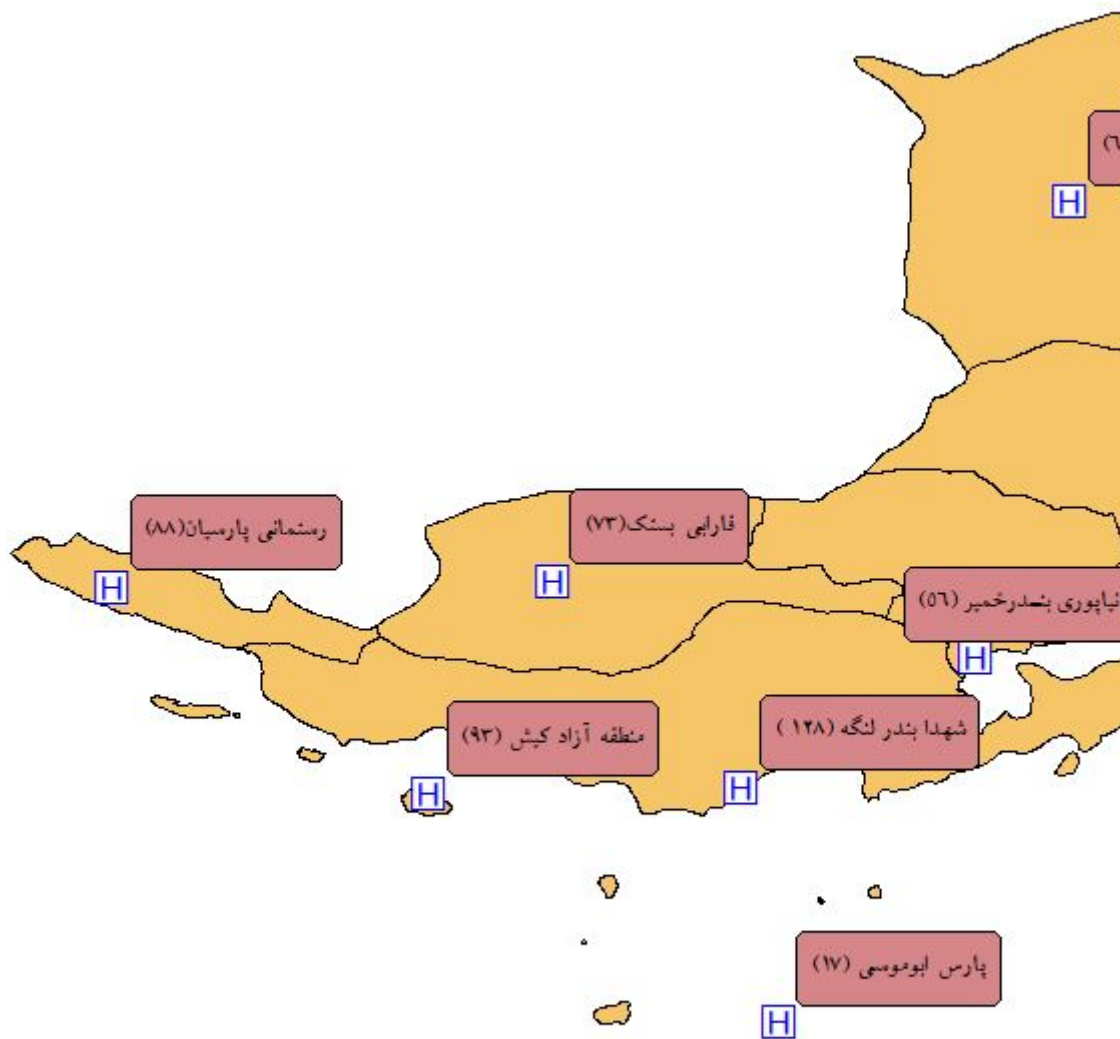
تامین اجتماعی: خلیج فارس

خصوصی: ام لیلا، امام رضا

سایر نهادها و ارگان های دولتی: خاتم الانبیا، صاحب الزمان، منطقه یکم نیروی دریایی

منطقه آزاد: بیمارستان منطقه آزاد کیش





جدول ۶-۵- آدرس بیمارستان های دانشگاهی سال ۱۳۹۹

نام بیمارستان	شهرستان	آدرس
شهید محمدی	بندرعباس	بلوار جمهوری اسلامی ایران ، خیابان کمربندی ، روبروی مرکز بهداشت شهرستان ، بیمارستان شهید محمدی (پیامبر اعظم) - مجتمع آموزشی ، درمانی و پژوهشی پیامبر اعظم
کودکان		گلشهر خیابان داروپخش بیمارستان کودکان
دکتر علی شریعتی		بلوار شهید ناصر ، جنب دادگاه انقلاب ، بیمارستان دکتر علی شریعتی
حضرت ابوالفضل (ع)	میناب	بلوار آل محمد ، جنب آموزشگاه فنی و حرفه ای
رستماني	پارسیان	کیلومتر ۴ جاده دریا
پیامبر اعظم (ص)	قشم	شهرک نریمان جنب آب شیرین کن
امام علی (ع)	رودان	بلوار شهدا- خیابان ولایت
فاطمه الزهرا (س)	حاجی آباد	بلوار امیرکبیر غربی روبروی آموزش و پرورش
خاتم الانبیاء	جاسک	جاسک ، خیابان امام خمینی
شهدا	بندر لنگه	شهرستان بندرلنگه. بلوار شهدا میدان شهدا بیمارستان شهدا
فارابی	بستک	خیابان دکتر سعیدی-بلوار دکتر سعیدی
عبدالباقی نیاپوری	بندر خمیر	بلوار امام خمینی روبه روی دانشگاه پیام نور
پارس	ابوموسی	جزیره ابوموسی ، روبروی فرودگاه ، بیمارستان پارس ابوموسی
بقیه الله (عج)	بشاگرد	شهرستان بشاگرد شهر سردشت بیمارستان بقیه الله
امام سجاد (ع)	سیریک	ورودی شهر-جنب اداره راه و شهرسازی-بیمارستان امام سجاد (ع)سیریک

جدول ۶-۶- آدرس بیمارستان های غیر دانشگاهی سال ۱۳۹۹

نام بیمارستان	شهرستان	آدرس
ام لیلا	بندر عباس	بلوار امام خمینی ، نایبند شمالی ، پشت آستان سید مظفر
امام رضا (ع)		بلوار امام خمینی ، نایبند شمالی ، پشت امام زاده سید مظفر (ع)
خلیج فارس تامین اجتماعی		بلوار امام خمینی ، خیابان دانشگاه آزاد ، بلوار پردیس
بیمارستان خاتم الانبیا ناجا		خیابان امام خمینی ، روبروی بلوار شهید محمد سالاری
سید الشهداء (ع) منطقه یکم نداجا		شهرک نیروی دریایی ولیعصر (عج) ، منازل سازمانی سورو
صاحب الزمان		بلوار پاسداران ، بلوار بسیج
منطقه آزاد کیش	جزیره کیش	میدان هرمز ، بلوار حریره ، خیابان ابن سینا

جدول ۶-۷- مشخصات بیمارستان های استان در سال ۱۳۹۹

نام بیمارستان	شهرستان	نوع فعالیت	رشته فعالیت	تخت ثابت	تخت فعال	سال بهره برداری	درجه ارزشیابی
۱. مجتمع آموزشی، درمانی و پژوهشی پیامبر اعظم	بندرعباس	آموزشی و درمانی	عمومی	۴۰۰	۴۸۲	۱۳۵۹	درجه یک
کودکان		آموزشی و درمانی	تخصصی	۱۳۴	۱۶۴	۱۳۷۱	درجه یک
دکتر علی شریعتی*		آموزشی و درمانی	تخصصی	۱۳۹	۱۴۱	۱۳۹۹*	فاقد درجه ارزشیابی
خلیج فارس		درمانی	عمومی	۳۰۰	۲۶۷	۱۳۸۰	درجه یک
صاحب الزمان		درمانی	عمومی	۱۰۰	۹۰	۱۳۷۸	درجه دو
منطقه یکم نیروی دریایی		درمانی	عمومی	۱۵۰	۷۵	۱۳۵۰	درجه دو
خاتم الانبیا		درمانی	عمومی	۵۰	۷۳	۱۳۷۸	درجه یک
امام رضا		درمانی	عمومی	۶۴	۷۶	۱۳۶۸	درجه دو
ام لیل		درمانی	عمومی	۶۰	۸۴	۱۳۵۴	درجه یک
حضرت ابوالفضل(ع)		میناب	درمانی	عمومی	۱۱۶	۲۶۴	۱۳۸۴
رستمی	پارسیان	درمانی	عمومی	۶۴	۸۸	۱۳۸۱	درجه یک
پیامبر اعظم (ص)	قشم	درمانی	عمومی	۱۲۸	۱۱۴	۱۳۹۴	درجه یک
امام علی (ع)	رودان	درمانی	عمومی	۴۰	۱۲۹	۱۳۶۷	درجه یک
فاطمه الزهرا (س)	حاجی آباد	درمانی	عمومی	۶۴	۶۶	۱۳۸۵	درجه یک
خاتم الانبیا	جاسک	درمانی	عمومی	۳۶	۶۳	۱۳۸۴	درجه یک
شهدا	بندر لنگه	درمانی	عمومی	۱۴۰	۱۲۸	۱۳۸۷	درجه دو

ادامه جدول ۶-۷- مشخصات بیمارستان های استان در سال ۱۳۹۹

نام بیمارستان	شهرستان	نوع فعالیت	رشته فعالیت	تخت ثابت	تخت فعال	سال بهره برداری	درجه ارزشیابی
فارابی	بستک	درمانی	عمومی	۶۴	۷۳	۱۳۹۴	درجه یک
عبدالباقی نیاپوری	بندر خمیر	درمانی	عمومی	۴۶	۵۶	۱۳۸۵	درجه دو
پارس	ابوموسی	درمانی	عمومی	۵۰	۱۷	۱۳۸۸	فاقد درجه ارزشیابی
بقیه الله (عج)	بشاگرد	درمانی	عمومی	۳۲	۱۰	۱۳۹۱	فاقد درجه ارزشیابی
امام سجاد (ع)	سیریک	درمانی	عمومی	۳۲	۲۰	۱۳۹۰	فاقد درجه ارزشیابی
منطقه آزاد	کیش	درمانی	عمومی	۶۴	۹۳	۱۳۷۰	درجه یک
ایرانیان		درمانی	عمومی	۳۲	غیر فعال		

* بهره برداری اولیه سال ۱۳۶۷ بوده است از سال ۱۳۹۵ تا ۱۳۹۹ بدلیل بازسازی تعطیل بوده و مجددا آذر ماه سال ۱۳۹۹ به صورت رسمی شروع به فعالیت نموده است.
 تعداد بیمارستان های فعال استان ۲۲ بیمارستان می باشد که ۱۵ بیمارستان دانشگاهی و ۷ بیمارستان غیردانشگاهی است.
 اطلاعات تخت ثابت براساس پروانه بهره برداری و موافقت اصولی بیمارستان می باشد

جدول ۶-۸- تعداد تخت های استان به تفکیک نوع فعالیت بیمارستان ۹۷-۹۹

سال	جمعیت استان	تخت ثابت کل استان	تخت ثابت دانشگاهی	تخت ثابت آموزشی درمانی	تخت فعال کل استان	تخت فعال دانشگاهی	تخت فعال آموزشی درمانی
۹۷	۱۶۷۲۱۹۶	۲۳۸۴	۱۵۶۴	۷۴۳	۲۳۴۷	۱۶۱۱	۶۱۱
۹۸	۱۷۳۷۶۵۷	۲۳۰۵	۱۴۸۵	۶۷۳	۲۳۸۴	۱۶۴۳	۶۳۶
۹۹	۲۰۰۱۷۴	۲۳۰۵	۱۴۸۵	۶۷۳	۲۵۷۳	۱۸۱۵	۷۸۷

جدول ۶-۹- سرانه تخت ثابت و فعال استان هرمزگان در سال ۱۳۹۹ به هزار نفر جمعیت

عنوان شاخص	۹۷	۹۸	۹۹
سرانه تخت ثابت کل استان	۱.۴۳	۱.۳۳	۱.۱۵
سرانه تخت ثابت دانشگاهی	۰.۹۳	۰.۸۵	۰.۷۴
سرانه تخت ثابت آموزشی درمانی	۰.۴۴	۰.۴۴	۰.۳۴
سرانه تخت فعال کل استان	۱.۴۰	۱.۳۷	۱.۲۹
سرانه تخت فعال دانشگاهی	۰.۹۶	۰.۹۴	۰.۹۱
سرانه تخت فعال آموزشی درمانی	۰.۳۶	۰.۳۶	۰.۳۹

جدول ۶-۱۰- توزیع فراوانی تعداد مؤسسات درمانی فعال (بیمارستان، بیمارستان و زایشگاه) و نسبت تخت به ازای هر ۱۰۰۰ نفر جمعیت به تفکیک شهرستان سال ۹۶-۹۸

شهرستان	جمعیت شهرستان	تعداد بیمارستان	تعداد تخت ثابت	تخت فعال	سرانه تخت ثابت به ازای هر هزار نفر	سرانه تخت فعال به ازای هر هزار نفر
۱۳۹۷	۱۶۷۲۱۹۶	۲۱	۲۳۸۴	۲۳۴۷	۱.۴۳	۱.۴۰
۱۳۹۸	۱۷۳۷۶۵۷	۲۱	۲۳۰۵	۲۳۸۴	۱.۳۳	۱.۳۷
۱۳۹۹	۲۰۰۱۷۴۵	۲۲	۲۳۰۵	۲۵۷۳	۱.۱۵	۱.۲۹
ابوموسی	۲۷۵۷	۱	۵۰	۱۷	۱۸.۱۴	۶.۱۷
بستک	۸۵۸۱۳	۱	۶۴	۷۳	۰.۷۵	۰.۸۵
بشاگرد	۳۲۱۴۹	۱	۳۲	۱۰	۱.۰۰	۰.۳۱
بندر خمیر	۶۲۴۱۵	۱	۴۶	۵۶	۰.۷۴	۰.۹۰
بندر لنگه	۱۲۷۸۱۵	۱	۱۴۰	۱۲۸	۱.۱۰	۱.۰۰
بندرعباس	۶۸۰۲۲۲	۹	۱۳۹۷	۱۴۵۲	۲.۰۵	۲.۱۳
پارسیان	۵۹۶۶۱	۱	۶۴	۸۸	۱.۰۷	۱.۴۸
جاسک	۶۵۱۵۱	۱	۳۶	۶۳	۰.۵۵	۰.۹۷
حاجی آباد	۶۴۲۰۰	۱	۶۴	۶۶	۱	۱.۰۳
رودان	۱۳۵۲۵۴	۱	۴۰	۱۲۹	۰.۳۰	۰.۹۵
سیریک	۵۲۱۵۰	۱	۳۲	۲۰	۰.۶۱	۰.۳۸
ششم	۱۷۱۸۷۵	۱	۱۲۸	۱۱۴	۰.۷۴	۰.۶۶
کیش	۶۲۵۶۸	۱	۹۶	۹۳	۱.۵۳	۱.۴۹
میناب	۲۷۳۳۱۵	۱	۱۱۶	۲۶۴	۰.۴۲	۰.۹۷

* بیمارستان ایرانیان در کیش غیر فعال می باشد اما با توجه به اینکه دارای پروانه بهره برداری و مجوز تخت هستند، تعداد تخت ثابت این بیمارستان نیز در محاسبه تعداد تخت ثابت استان لحاظ می گردد.

تاریخچه بیمارستان های دانشگاهی

۱. مجتمع آموزشی، درمانی و پژوهشی پیامبراعظم

بیمارستان شهید محمدی بندرعباس بزرگترین بیمارستان جنرال آموزشی، درمانی و تحقیقاتی استان هرمزگان است. طرح ابتدایی بیمارستان شهید محمدی در سال ۱۳۴۶ به عنوان بیمارستان ۷۰ تختخوابی به تصویب رسید ولی در سال ۱۳۴۷ با تغییر به ۲۲۲ تختخوابی، شروع به ساخت گردید و در سال ۱۳۵۹ به بهره برداری رسید. در آذر ماه سال ۹۵، این مرکز با بیمارستان روانی ابن سینا، مرکز بیماری های خاص ابوریحان، مرکز شیمی درمانی امید ادغام گردید و مجتمع آموزشی پژوهشی درمانی پیامبراعظم (ص) نام گرفت.

۲. کودکان

مرکز آموزشی درمانی کودکان یک بیمارستان تخصصی اطفال است که در بهمن ماه سال ۱۳۷۱ با ۱۳۰ تخت مصوب در بخشهای اطفال و نوزادان افتتاح گردید.

۳. شریعتی

بیمارستان شریعتی بیمارستان تخصصی زنان و زایمان است. این بیمارستان در ابتدا به عنوان یک بیمارستان جنرال در شهرستان بندرعباس تاسیس شد. با افتتاح بیمارستان شهید محمدی در سال ۱۳۵۹ این بیمارستان به بیمارستان اعصاب و روان مبدل گردید. با راه اندازی بخش اعصاب و روان در بیمارستان شهید محمدی و احساس نیاز فراوان شهرستان به یک مرکز تخصصی زنان و زایمان، در سال ۱۳۶۷ این بیمارستان با مجوز ۱۳۹ تخت ثابت به بیمارستان تخصصی زنان و زایمان تغییر یافت. از خرداد ماه سال ۹۵ این مرکز درمانی به علت تعمیرات اساسی موقتا غیرفعال شده است. در مردادماه ۱۳۹۹ درمانگاه این بیمارستان فعال شد و در نهایت با فعالیت بلوک زایمان در تاریخ ۱۳۹۹/۹/۱ بطور رسمی بیمارستان شریعتی فعالیت مجدد خود را آغاز کرد.

۴. حضرت ابوالفضل(ع) میناب

سابقا در میناب درمانگاهی به نام شیر و خورشید (مخصوص زایمان) فعالیت می کرد، سپس بیمارستان شهید بهشتی با ۱۳۰ تخت مصوب در مرکز شهر افتتاح گردید. با توجه به وسعت شهر میناب در سال ۱۳۸۴

بیمارستان شهید بهشتی در مکان دیگری به نام بیمارستان حضرت ابوالفضل (ع) تغییر نام یافت. بیمارستان تازه تاسیس شامل ۹۶ تخت مصوب بود و در حال حاضر تعداد تخت های مصوب آن به ۱۱۶ تخت افزایش یافته است.

۵. علی ابن ابیطالب رودان

بیمارستان علی ابن ابیطالب (ع) در سال ۱۳۶۷ با ۴۰ تخت مصوب به عنوان واحد تسهیلات زایمانی شروع به فعالیت نمود. با توجه به نیاز شهرستان در سال ۱۳۹۴ در محوطه بیمارستان قبلی، ساختمان جدیدی به نام امام علی (ع) ساخته شد و در اسفند ۱۳۹۴ این بیمارستان با افزایش تخت مصوب از ۴۰ به ۹۶ تخت شروع بکار کرد.

۶. پیامبر اعظم (ص) قشم

مرکز درمانی حضرت فاطمه الزهرا (س) قشم در سال ۱۳۶۴، به عنوان یک مرکز درمانی زنان (زایشگاه) و بعد از آن به ترتیب بخش های مختلف بیمارستان راه اندازی و آماده خدمت به بیماران شد و در تاریخ ۱۳۹۴/۳/۹ این بیمارستان با تصویب ۱۲۸ تخت، تغییر موقعیت مکانی داده است (از خیابان شفا به میدان سعدی) و با نام جدید پیامبر اعظم (ص) به فعالیت خود ادامه می دهد.

۷. شهدا بندر لنگه

بیمارستان شهدا بندر لنگه در سال ۱۳۸۷ تاسیس شد و در سال ۱۳۹۰ به بهره برداری اولیه رسید.

۸. فاطمه الزهرا حاجی آباد

بیمارستان فاطمه الزهرا (س) در سال ۱۳۸۵ به بهره برداری رسید.

۹. خاتم الانبیاء جاسک

خاتم الانبیاء جاسک بیمارستان خاتم الانبیاء جاسک با ۳۲ تخت مصوب، زیربنای ۱۸۰۰۰ متر مربع در سال ۱۳۸۶ در شهرستان جاسک احداث گردید.

۱۰. رستمی پاریسیان

این بیمارستان در بهمن ماه سال ۱۳۸۱ مورد بهره برداری قرار گرفت.

۱۱. امام سجاد(ع) سیریک
بیمارستان ۳۲ تختخوابی سیریک از سال ۱۳۹۰ فعالیت خود را رسماً آغاز کرد.

۱۲. فارابی بستک

اولین مرکز بهداشتی درمانی شهرستان بستک پس از وقوع زلزله سال ۱۳۳۶ آغاز بکار نمود که از این مرکز بعنوان خانه بهداشت و درمانگاه استفاده می شد. در سال ۱۳۴۷ از سوی جمعیت شیر و خورشید (هلال احمر) در محل کنونی، زایشگاه بستک با زیر بنا ۷۰۰ متر مربع احداث گردید و این شد سنگ بنایی برای ساخت بیمارستان. پس از پیروزی انقلاب اسلامی، در محل ساختمان زایشگاه، بیمارستان ساخته شد تا سال ۱۳۹۳ بیمارستان فکری در شهرستان بستک دایر بود اما پس از آن در تاریخ ۹/۲/۱۳۹۴ به بیمارستان فارابی با ۶۴ تخت مصوب افتتاح شد. هم اکنون با تخت فعال به مردم خدمات درمانی ارائه می دهد.

۱۳. عبدالباقی نیاپوری خمیر

بیمارستان نیاپور بندرخمیر در سال ۱۳۸۵ افتتاح و مورد بهره برداری قرار گرفت. از سال ۱۳۸۵ در ابتدا به عنوان مرکز اورژانس با ۳ پرستار و ۲ پزشک شروع به کار نمود و سپس در همان سال بخش اطفال، داخلی و تالاسمی نیز راه اندازی شد.

۱۴. بقیه الله (عج) بشاگرد

بیمارستان ۳۲ تختخوابی بقیه الله الاعظم (عج) سردشت بشاگرد ۱۴ اسفند ماه ۱۳۹۱ به بهره برداری رسید. در حال حاضر این بیمارستان دارای تخت فعال می باشد.

۱۵. پارس ابوموسی

بیمارستان پارس ابوموسی در بهمن ماه سال ۱۳۸۸ توسط وزیر بهداشت وقت به بهره برداری رسید. وسعت بیمارستان ۱۲۰۰ متر و تعداد تخت های مصوب بیمارستان ۲۴ تخت و تخت فعال آن می باشد.

جدول ۶-۱۱- تعداد تخت فعال بیمارستان های دانشگاهی استان به تفکیک نوع تخت در سال ۱۳۹۹

بیمارستان	ICU	PICU	CCU	NICU	ENT	ارتوپدی	اطفال	اعصاب و روان	جراحی چشم	جراحی زنان	جراحی عمومی	جراحی مغز و اعصاب	داخلی	گوارش
۱۳۹۹	۶۹	۱۳	۷۲	۴۶	۱۴	۴۸	۱۹۳	۸۰	۱۴	۷۹	۱۰۹	۸	۱۰۳	۲۱
حضرت ابوالفضل میناب	۹	۱	۱۱	۱۰	۱	۹	۳۸	۲	۱	۱۵	۱۰	۴	۱۱	-
خاتم الانبیاء جاسک	-	-	۵	-	-	-	۱۱	۱	-	۲	۷	-	۶	-
رستماني پارسيان	۲	۰	۴	۴	۰	۰	۷	۰	۰	۲	۵	۰	۶	-
عبدالباقي نياپوري بندرخمير	-	-	-	-	-	-	۱۰	-	-	۴	۴	-	۱۵	-
امام سجاد سيريك	۰	۰	۰	۰	۰	۰	۸	۰	۰	۰	۰	۰	۴	-
فارابی بستک	۴	۰	۶	۰	۰	۰	۱۶	-	۰	۳	۹	۰	۶	-
شهيد محمدي	۳۳	-	۲۱	-	۱۰	۲۵	-	۶۷	۵	-	۴۷	-	۱۹	۲۱
شريعتي	۴	-	-	۱۳	-	-	-	-	-	۳۲	-	-	-	-
کودکان	-	۱۲	-	۱۹	-	-	۵۶	-	-	-	۵	-	-	-
بيامير اعظم (ص) قشم	۷	۰	۵	۰	۲	۵	۸	۰	۲	۲	۴	۲	۷	-
حضرت فاطمه الزهرا حاجي اباد	۲	۰	۸	۰	۰	۰	۶	۰	۰	۵	۴	۰	۵	-
شهدا بندر لنگه	۴	۰	۶	۰	۱	۳	۹	۱	۶	۷	۷	۷	۲	۱۳
امام علي رودان (علي ابن ابيطالب قديم)	۴	-	۶	-	-	۶	۲۰	۹	-	۷	۷	-	۷	-
پارس ابوموسي	-	-	-	-	-	-	۴	-	-	-	-	-	۴	-
بقية اله الاعظم بشاگرد	-	-	-	-	-	-	-	-	-	-	-	-	-	-

ادامه جدول ۶-۱۱- تعداد تخت فعال بیمارستان های دانشگاهی استان به تفکیک نوع تخت در سال ۱۳۹۹

هماتولوژی	اورولوژی	جراحی فوق تخصصی	post ccu	post cat	نوزادان	سوختگی	زنان و زایمان	داخلی فوق تخصصی	داخلی عفونی	داخلی اعصاب	بیمارستان
۱۱	۶	۰	۲۰	۰	۸۲	۱۶	۱۲۷	۲۹	۱۰	۲۷	۱۳۹۹
-	۲	-	-	-	۱۲	-	۲۰	-	۵	۶	حضرت ابوالفضل میناب
-	-	-	-	-	-	-	۷	-	-	-	خاتم الانبیاء جاسک
۰	۰	۰	۰	۰	۶	۰	۷	۰	۰	۰	رستماني پاریسان
-	-	-	-	-	-	-	۵	-	-	-	عبدالباقي نیاپوری بندرخمیر
۰	۰	۰	۰	۰	۰	۰	۲	۰	۰	۰	امام سجاد سیریک
۰	۰	۰	۰	۰	۶	۰	۷	۰	۰	۰	فارابی بستک
-	-	-	۲۸	-	-	۱۶	-	۲۹	-	۱۷	مجتمع آموزشی، درمانی و پژوهشی پیامبر اعظم (ص)
-	-	-	-	-	۲۲	-	۳۲	-	-	-	شریعتی
۱۱	-	-	-	-	۲۲	-	-	-	-	-	کودکان
۰	۲	۰	۰	۰	۵	۰	۱۵	۰	۰	۲	پیامبر اعظم (ص) قشم
۰	۰	۰	۰	۰	۰	۰	۵	۰	۰	۰	حضرت فاطمه الزهرا حاجی اباد
۰	۲	۰	۰	۰	۹	۰	۷	۰	۱	۲	شهدا بندر لنگه
-	-	-	۲	-	-	-	۱۲	-	۴	-	امام علی رودان
-	-	-	-	-	-	-	۴	-	-	-	پارس ابوموسی
-	-	-	-	-	-	-	۴	-	-	-	بقیه اله الاعظم بشاگرد

ادامه جدول ۶-۱۱- تعداد تخت فعال بیمارستان های دانشگاهی استان به تفکیک نوع تخت در سال ۱۳۹۹

بیمارستان	نفرولوزی	LDR	مادر پرخطر	ICU کرونا	بستری کرونا	اورژانس بستری	تخت بستری
۱۳۹۹	۱۸	۷۰	۱۴	۶۰	۲۷۹	۱۶۷	۱۸۱۵
حضرت ابوالفضل میناب	-	۱۷	-	۸	۵۹	۱۳	۲۶۴
خاتم الانبیاء جاسک	-	-	-	۵	۷	۱۲	۶۳
رستماني پارسيان	۰	۵	-	۲	۲۰	۱۸	۸۸
عبدالباقي نياپوري بندرخمير	-	۳	-	-	۳	۱۲	۵۶
امام سجاد سيريك	۰	۲	-	۰	۰	۴	۲۰
فارابي بستک	۰	۴	-	-	۴	۸	۷۳
شهيد محمدی	۱۸	-	-	۲۷	۶۸	۳۱	۴۸۲
شريعتی	-	۱۶	۱۴	-	-	۸	۱۴۱
کودکان	-	-	-	-	۲۹	۱۰	۱۶۴
بيامير اعظم (ص) قشم	۰	۶	-	۸	۲۴	۸	۱۱۴
حضرت فاطمه الزهرا حاجی اباد	۰	۳	-	۲	۱۸	۸	۶۶
شهدا بندر لنگه	۰	۶	-	۶	۲۶	۱۰	۱۲۸
امام علی رودان (علی ابن ابیطالب قدیم)	-	۶	-	۲	۲۱	۱۶	۱۲۹
پارس ابوموسی	-	۱	-	-	-	۴	۱۷
بقیه اله الاعظم بشاگرد	-	۱	-	-	-	۵	۱۰

جدول ۶-۱۲- تعداد تخت های ستاره دار بیمارستان های دانشگاهی استان به تفکیک نوع تخت در سال ۱۳۹۹

نوع تخت ستاره دار	حضرت ابوالفضل میناب	خانم الانبیا جامسک	رستمی پارسیان	عبدالباقی نیپوری بندر خمیر	امام سجاد سیریک	فارابی بستک	مجمع آموزشی، درمانی و پژوهشی پیامبر اعظم (ص)	کودکان
اورژانس سرپایی	۱۹	۷	-	۲	۴	۶	۱۵	۱
اورژانس مامایی	۲	۲	۲	۱	۱	۱	-	-
شیمی درمانی	-	-	-	-	-	-	۱۵	۵
آنژیوگرافی	-	-	-	-	-	-	۲	-
تالاسمی	۱۶	۵	۶	۵	۵	۷	۶۸	-
دیالیز	۲۳	۵	۸	۸	۴	۱۳	۳۸	۵
تخت اتاق عمل	۶	۲	۳	۲	-	۲	۱۸	۱
تخت زایمان	-	۱	-	-	-	-	-	-
تخت اتاق درد	-	۳	-	-	-	-	-	-
نازایی و IVF	-	-	-	-	-	-	۵	-
ریکاوری	۶	۲	۲	۲	-	۴	۲۸	۲
مجموع تخت های ستاره دار	۷۲	۲۷	۲۱	۲۰	۱۴	۳۳	۱۸۹	۱۴

ادامه جدول ۶-۱۲- تعداد تخت های ستاره دار بیمارستان های دانشگاهی استان به تفکیک نوع تخت در سال ۱۳۹۹

نوع تخت ستاره دار	پیامبر اعظم (ص) قسم	فاطمه الزهرا حاجی آباد	شهیدا بندر لنگه	امام علی رودان	پارس ابو موسی	بقیه اله الاعظم بشاگرد	شریعی
اورژانس سرپایی	۸	۵	۱۰	۹	۱	۴	۵
اورژانس مامایی	۲	۲	۲	۴	۱	۱	-
شیمی درمانی	-	-	-	-	-	-	-
آنژیوگرافی	-	-	-	-	-	-	-
تالاسمی	۱۴	۷	۱۰	۱۹	-	-	-
دیالیز	۸	۵	۱۴	۱۱	-	-	-
تخت اتاق عمل	۴	۲	۳	۴	-	-	۴
تخت زایمان	-	-	-	-	-	-	-
تخت اتاق درد	-	-	-	-	-	-	-
نازایی و IVF	-	-	۶	-	-	-	-
ریکاوری	۶	۳	-	۵	-	-	۶
مجموع تخت های ستاره دار	۴۲	۲۴	۴۴	۵۱	۲	۵	۱۵

جدول ۶-۱۳- تعداد تخت های ستاره دار دانشگاهی استان در سال های ۹۷-۹۹

عنوان شاخص	۹۷	۹۸	۹۹
اورژانس سرپایی	۷۵	۸۸	۹۶
اورژانس مامایی	-	-	۲۰
شیمی درمانی	۲۰	۲۰	۲۰
آنژیوگرافی	۲	۲	۲
تالاسمی	۱۵۴	۱۵۹	۱۶۲
دیالیز	۱۱۷	۱۳۰	۱۴۱
تخت اتاق عمل	۴۸	۴۸	۵۱
تخت زایمان	۳	۳	۱
تخت اتاق درد	۱۲	۹	۳
نازایی و IVF	۰	۵	۱۱
ریکاوری	۷۷	۶۹	۶۶
مجموع تخت های ستاره دار	۵۰۸	۵۳۳	۵۷۳

جدول ۶-۱۴- تعداد تخت های ویژه دانشگاهی استان در سال ۱۳۹۹

نسبت تخت ویژه به فعال	تخت فعال بستری	تخت ویژه	ICU کرونا	NICU	CCU	PICU	ICU	بیمارستان/بخش
۰.۱۴	۱۸۱۵	۲۶۰	۶۰	۴۶	۷۲	۱۳	۶۹	۱۳۹۹
۰.۱۵	۲۶۴	۳۹	۸	۱۰	۱۱	۱	۹	حضرت ابوالفضل میناب
۰.۱۶	۶۳	۱۰	۵	۰	۵	۰	۰	خاتم الانبیاء جاسک
۰.۱۴	۸۸	۱۲	۲	۴	۴	۰	۲	رستماني پارسيان
۰.۱۴	۷۳	۱۰	۰	۰	۶	۰	۴	فارابی بستک
۰.۱۷	۴۸۲	۸۱	۲۷	۰	۲۱	۰	۳۳	مجتمع آموزشی، درمانی و پژوهشی پیامبر اعظم (ص)
۰.۱۲	۱۴۱	۱۷	۰	۱۳	۰	۰	۴	شریعتی
۰.۱۹	۱۶۴	۳۱	۰	۱۹	۰	۱۲	۰	کودکان
۰.۱۸	۱۱۴	۲۰	۸	۰	۵	۰	۷	پیامبر اعظم (ص) قشم
۰.۱۸	۶۶	۱۲	۲	۰	۸	۰	۲	حضرت فاطمه الزهرا حاجی اباد
۰.۱۳	۱۲۸	۱۶	۶	۰	۶	۰	۴	شهدا بندر لنگه
۰.۰۹	۱۲۹	۱۲	۲	۰	۶	۰	۴	امام علی رودان

جدول ۶-۱۵- تعداد تخت های ویژه غیر دانشگاهی استان در سال ۱۳۹۹

بیمارستان/بخش	ICU	PICU	CCU	NICU	ICU کرونا	تخت ویژه	تخت فعال بستری	نسبت تخت ویژه به فعال
۱۳۹۹	۳۷	۰	۳۷	۳۲	۸	۱۱۴	۷۵۸	۰.۱۵
ام لیا	۵	-	۴	۶	-	۱۵	۸۴	۰.۱۸
امام رضا	۵	۰	۸	۰	-	۱۳	۷۶	۰.۱۷
خاتم الانبیاء (ناجا)	۵	-	-	-	۴	۹	۷۳	۰.۱۲
نیروی دریایی	۴	-	۶	-	-	۱۰	۷۵	۰.۱۴
منطقه آزاد کیش	۵	۰	۵	۵	۳	۱۸	۹۳	۰.۱۹
خلیج فارس	۵	۰	۶	۱۳	۱	۲۵	۲۶۷	۰.۰۹
صاحب الزمان	۸	۰	۸	۸	۰	۲۴	۹۰	۰.۲۷

جدول ۶-۱۶- تعداد تخت های ویژه استان در سال ۱۳۹۹

بیمارستان/بخش	ICU	PICU	CCU	NICU	ICU کرونا	تخت ویژه	تخت فعال بستری	نسبت تخت ویژه به فعال
۱۳۹۹	۱۰۶	۱۳	۱۰۹	۷۸	۶۸	۳۷۴	۲۵۷۳	۰.۱۵

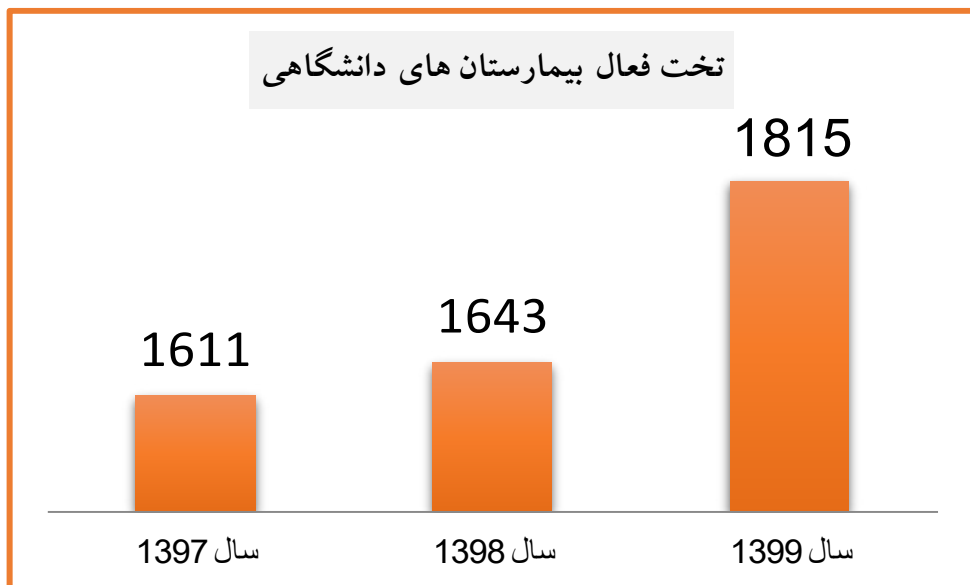
جدول ۶-۱۷- تعداد تخت های اورژانس دانشگاهی ۱۳۹۹

اورژانس بستری	اورژانس سرپایی	بیمارستان
۱۶۷	۹۶	۱۳۹۹
۱۳	۱۹	حضرت ابوالفضل میناب
۱۲	۷	خاتم الانبیاء جاسک
۱۸	۰	رستماني پارسيان
۱۲	۲	عبدالباقي نياپوري بندرخمير
۴	۴	امام سجاد سيريك
۸	۶	فارابی بستک
۳۱	۱۵	مجتمع آموزشی، درمانی و پژوهشی پیامبر اعظم (ص)
۸	۵	شریعتی
۱۰	۱	کودکان
۸	۸	پیامبر اعظم (ص) قشم
۸	۵	حضرت فاطمه الزهرا حاجی اباد
۱۰	۱۰	شهدا بندر لنگه
۱۶	۹	امام علی رودان
۴	۱	پارس ابو موسی
۵	۴	بقیه اله الاعظم بشارگرد

جدول ۶-۱۸- شاخص های فعالیت بیمارستان های دانشگاهی ۱۳۹۹

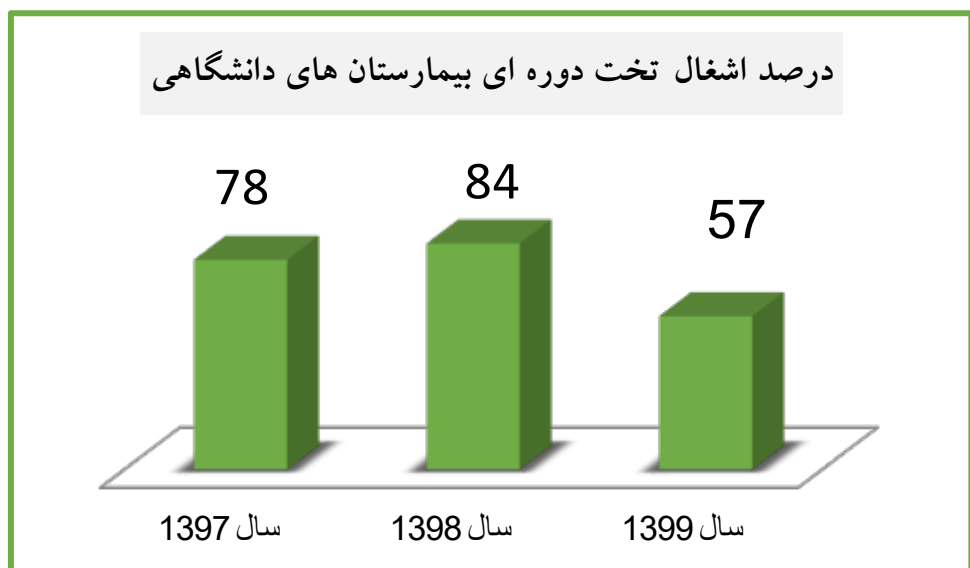
بیمارستان	متوسط تخت فعال	درصد اشغال تخت	متوسط روزهای بستری	نسبت پذیرش تخت	میزان مرگ ومیر خالص	میزان مرگ ومیر ناخالص	فاصله خالی ماندن تخت	گردش تخت
سال ۱۳۹۷	۱۶۱۱	۷۸	۲.۵۳	۱۱۲	۷.۹۳	۱۳.۴۷	۱.۱۹	۱۱۲
سال ۱۳۹۸	۱۶۴۳	۸۴	۱.۹۸	۱۵۰.۲۳	۵	۱۱	۱	۱۵۰
سال ۱۳۹۹	۱۸۱۵	۵۷	۱.۹۵	۹۴.۰۳	۱۲	۲۰	۱.۹	۹۴
مجتمع آموزشی، درمانی و پژوهشی پیامبر اعظم (ص)	۴۸۲	۶۹	۲.۳۳	۸۸.۸۷	۲۴	۳۳	۱	۸۸
کودکان	۱۶۴	۴۷	۲.۲۶	۷۳.۷۱	۱۱	۱۴	۳	۷۴
شریعتی	۱۴۱	۴۹	۲.۵۱	۲۶.۹۱	۶	۷	۳	۲۶
حضرت ابوالفضل میناب	۲۶۴	۶۸	۱.۶۲	۱۳۶.۹۲	۸	۱۸	۱	۱۳۷
پیامبر اعظم (ص) قشم	۱۱۴	۷۹	۲.۰۹	۱۳۴.۶۲	۱۰	۱۷	۱	۱۳۵
حضرت فاطمه الزهرا حاجی اباد	۶۶	۴۰	۱.۸۷	۷۸.۸۶	۳	۵	۳	۷۹
خاتم الانبیاء جاسک	۶۳	۴۶	۱.۳۸	۱۲۰.۸۷	۵	۹	۲	۱۲۱
رستماني پاریان	۸۸	۴۴	۲.۳۳	۶۸.۸۹	۸	۱۶	۳	۶۹
شهدا بندر لنگه	۱۲۸	۵۵	۱.۸۸	۱۰۲.۸۹	۱۰	۱۹	۲	۱۰۲
عبدالباقي نیاپوری بندر خمیر	۵۶	۲۵	۱.۴۹	۶۵.۳۲	۱	۱۱	۵	۶۵
امام علی رودان	۱۲۹	۵۰	۱.۸۲	۱۰۰.۷۴	۵	۲۲	۲	۱۰۱
فارابی بستک	۷۳	۴۸	۱.۶۵	۱۰۷.۳۷	۵	۱۰	۲	۱۰۷
پارس ابوموسی	۱۷	۱۴	۱.۰۰	۴۱.۲۴	۰	۰	۷	۴۱
امام سجاد سیریک	۲۰	۲۱	۱.۳۹	۵۳.۸۵	۰	۲۱	۶	۵۴
بقیه اله الاعظم بشارگرد	۱۰	۷۵	۱.۲۹	۲۱۰.۲۰	۰	۴	۱	۲۱۰

تخت فعال بیمارستان های دانشگاهی



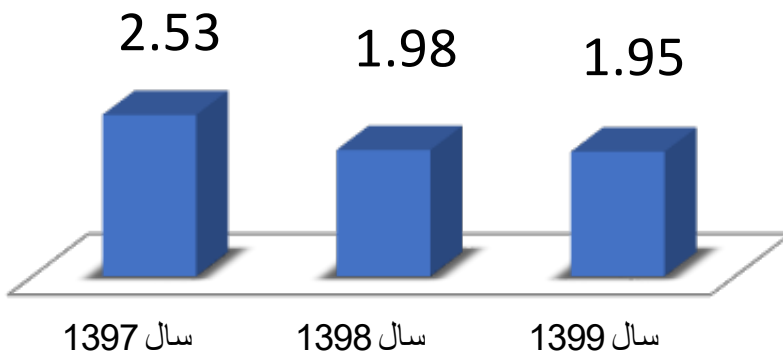
نمودار ۱-۶- تخت فعال بیمارستان های دانشگاهی در سال های ۹۷-۹۹

درصد اشغال تخت دوره ای بیمارستان های دانشگاهی



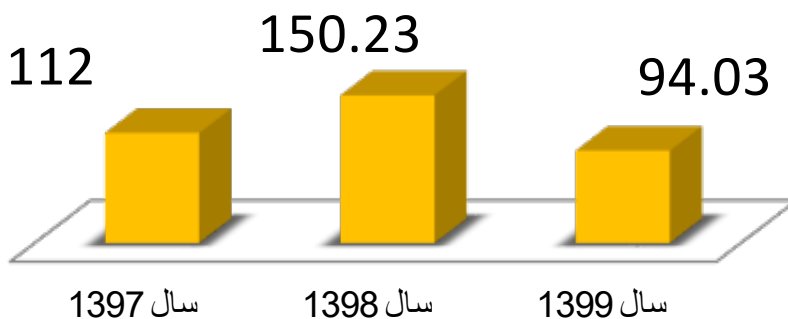
نمودار ۲-۶- درصد اشغال تخت دوره ای بیمارستان های دانشگاهی در سال های ۹۷-۹۹

متوسط روزهای بستری بیمارستان های دانشگاهی



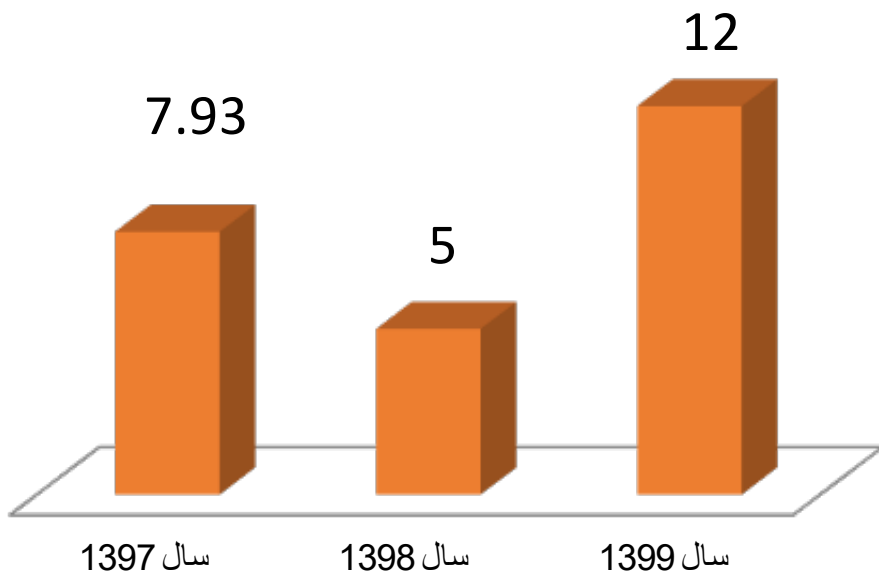
نمودار ۳-۶- متوسط روزهای بستری بیمارستان های دانشگاهی در سال های ۹۹-۹۷

نسبت پذیرش تخت



نمودار ۴-۶- نسبت پذیرش تخت در سال های ۹۹-۹۷

میزان مرگ و میر خالص بیمارستان های دانشگاهی



نمودار ۶-۵- میزان مرگ و میر خالص بیمارستان های دانشگاهی در سال های ۹۷-۹۹

جدول ۶-۱۹- شاخص های فعالیت بیمارستان های غیر دانشگاهی ۱۳۹۹

بیمارستان	تخت فعال	درصد اشغال تخت دوره ای	متوسط روزهای بستری	نسبت پذیرش تخت	میزان مرگ و میر خالص	مرگ و میر ناخالص	فاصله خالی ماندن تخت	گرد تخت
۱۳۹۹	۷۵۸	۶۸	۱.۹۹	۱۲۵.۵۱	۵	۸	۱.۴	۱۲۵
خلیج فارس	۲۶۷	۷۸	۲.۴۰	۱۱۷.۸۴	۷	۱۱	۱.۱	۱۲۰
صاحب الزمان	۹۰	۸۴	۱.۶۷	۱۸۸.۴۳	۴	۱۰	۱.۰	۱۸۲
ام لیلا	۸۴	۳۶	۱.۳۹	۹۷.۵۸	۵	۵	۲.۶	۹۴
امام رضا	۷۶	۸۸	۱.۶۵	۱۹۴.۹۲	۱	۲	۰.۷	۱۹۵
خاتم الانبیا ناجا	۷۳	۸۶	۱.۸۵	۱۷۰.۳۷	۶	۸	۰.۹	۱۷۰
سیدالشهدا نیرو دریایی	۷۵	۳۵	۲.۷۵	۴۷.۶۲	۰	۰	۵.۱	۴۷
منطقه ازاد کیش	۹۳	۴۸	۲	۸۲	۶	۹	۳	۸۲

جدول ۶-۲۰- شاخص های فعالیت استان ۱۳۹۹

مرگ و میر ناخالص	میزان مرگ و میر خالص	نسبت پذیرش تخت	متوسط روزهای بستری	درصد اشغال تخت دوره ای	تخت فعال	۱۳۹۹
۸	۵	۱۲۵.۵۱	۱.۹۹	۶۸	۷۵۸	غیر دانشگاهی
۲۰	۱۲	۹۴.۰۳	۱.۹۵	۵۷	۱۸۱۵	دانشگاهی
۱۶	۹	۱۰۳.۳۰	۱.۹۷	۶۱	۲۵۷۳	استانی

ادامه جدول ۶-۲۰- شاخص های فعالیت استان ۱۳۹۹

بیمار ترخیص شده	بیمار فوت شده	بیمار ترخیص شده و فوت شده	بیمار بستری	گردش تخت	فاصله خالی ماندن تخت	۱۳۹۹
۹۳۹۴۹	۷۴۷	۹۴۶۹۶	۹۵۱۰۸	۱۲۵	۱.۴	غیر دانشگاهی
۴۱۱۹۴	۱۴۲۶	۴۲۶۲۰	۴۲۸۳۷	۹۳۸	۱.۹	دانشگاهی
۲۶۰۸۳۵	۴۱۳۶	۲۶۴۹۷۱	۲۶۵۷۸۰	۱۰۳	۱.۷	استانی

جدول ۶-۲۱- شاخص های فعالیت مجتمع آموزشی درمانی و پژوهشی پیامبراعظم (ص) به تفکیک بخش سال ۱۳۹۹

شاخص	متوسط تخت فعال	درصد اشغال تخت	متوسط روزهای بستری	نسبت پذیرش تخت	میزان مرگ و میر خالص	میزان مرگ و میر ناخالص	فاصله خالی ماندن تخت	گردش تخت	بخش
	۴۸۲	۶۹	۲.۳۳	۸۸.۹	۲۴.۱	۳۳.۵	۱	۸۸	۱۳۹۹
	۱۳	۷۰	۵	۲۸.۴	۱۶۷.۶	۱۷۹.۱	۲	۲۸	ICUG
	۶	۴۰	۶	۲۲.۸	۸۱.۵	۸۱.۵	۹	۲۳	ICU جراحی قلب
	۶	۸۱	۸	۲۴.۰	۱۲۵.۰	۱۳۱.۰	۲	۲۴	ICU نورو لوژی
	۴	۶۱	۳	۵.۸	۲۱۷.۴	۲۸۰	۲	۶	ICU داخلی ۱ *
	۸	۹۰	۷	۴۷.۳	۲۷۲.۵	۲۷۸.۴	۱	۴۶	ICU داخلی ۲
	۱۳	۶۲	۳	۸۷.۵	۱۳.۳	۱۷.۶	۲	۸۷	CCU
	۸	۶۴	۲	۶۶.۹	۱۳.۳	۱۸.۹	۱	۶۶	CCU
	۱۰	۷۸	۲	۸۵.۹	۰	۰	۱	۸۶	ENT
	۲۵	۵۵	۲	۱۰۲.۵	۰.۸	۰.۸	۲	۱۰۲	ارتوپدی
	۲۰	۹۲	۸	۴۰.۰	۰	۰	۱	۳۹	روانپزشکی مردان ۱
	۲۹	۸۹	۱۴	۲۴.۵	۰	۰	۲	۲۴	روانپزشکی مردان ۲
	۱۸	۷۰	۱۴	۱۸.۲	۰	۰	۶	۱۸	روانپزشکی زنان
	۵	۱۹	۲	۲۹.۱	۰	۰	۷	۲۹	جراحی چشم
	۲۹	۵۶	۲	۶۱.۳	۴.۱	۴.۱	۲	۵۹	جراحی عمومی ۱
	۱۸	۶۳	۱	۲۱۶.۲	۲.۶	۶.۹	۱	۲۱۶	جراحی عمومی ۲
	۱۹	۸۰	۴	۶۸.۵	۳۰.۴	۴۲.۶	۱	۶۷	داخلی
	۲۱	۸۵	۴	۶۵.۶	۴۹.۳	۵۳.۵	۱	۶۵	گوارش

ادامه جدول ۶-۲۱- شاخص های فعالیت مجتمع آموزشی پژوهشی درمانی پیامبراعظم (ص) به تفکیک بخش سال ۱۳۹۹

شاخص	متوسط تخت فعال	درصد اشغال تخت	متوسط روزهای بستری	نسبت پذیرش تخت	میزان مرگ ومیر خالص	میزان مرگ ومیر ناخالص	فاصله خالی ماندن تخت	گردش تخت	بخش
داخلی اعصاب	۱۷	۷۰	۴	۵۱.۹	۴۷.۸	۵۲.۲	۲	۵۲	
داخلی فوق تخصصی	۲۹	۷۶	۵	۱۷.۷	۳۴.۶	۴۵.۶	۲	۱۸	
سوختگی	۱۶	۴۲	۶	۲۴.۸	۱۰.۱	۱۲.۶	۹	۲۵	
post ccu	۲۸	۳۳	۲	۵۳.۸	۱.۳	۱.۳	۳	۵۴	
نفرولوژی	۱۸	۷۹	۵	۵۰.۲	۲۷.۱	۳۲.۶	۱	۴۹	
ICU کرونا**	۲۷	۷۳	۷	۲۸.۲	۵۱۴.۹	۵۲۴.۶	۳	۲۸	
بستری کرونا***	۶۸	۶۷	۴	۶۱.۴	۴۹.۴	۵۷.۲	۲	۶۱	
اورژانس بستری	۳۱	۹۱	۰	۷۷۶.۳	۰	۱۱.۸	۰	۷۷۶	
* ICU افرام آوری اعضاء	۱	۶	۱	۶.۰	۱۰۰۰	۱۰۰۰	۱۶	۶	
جراحی مغز و اعصاب**	۱۸	۶۲	۲	۱۴.۶	۰	۰	۲	۱۵	

* به دلیل اینکه تنها در سه ماه از سال فعال بوده اند ، تعداد تخت های فعال این بخش ها در محاسبه میانگین تخت فعال بخش های ICU بیمارستان در سال ۱۳۹۹ اعمال نشده است.

** مجموع تمامی بخش های ICU کرونایی

*** مجموع تمامی بخش های بستری کرونایی در ۷ بخش

جدول ۶-۲۲- شاخص های فعالیت بیمارستان پارس ابوموسی به تفکیک بخش سال ۱۳۹۹

شاخص بخش	متوسط تخت فعال	درصد اشغال تخت	متوسط روزهای بستری	نسبت پذیرش تخت	میزان مرگ و میر خالص	میزان مرگ و میر ناخالص	فاصله خالی ماندن تخت	گردش تخت
پارس ابوموسی	۱۷	۱۴	۱	۴۱.۲۴	۰	۰	۷	۴۱
اطفال	۴	۰	۱	۰.۵۰	۰	۰	۷۳۱	۱
داخلی	۴	۱	۱	۰.۵۰	۰	۰	۱۸۰	۱
زنان و زایمان	۴	۲	۱	۶.۲۵	۰	۰	۵۸	۶
اورژانس	۴	۴۶	۱	۱۶۸.۰۰	۰	۰	۲	۱۶۸
LDR	۱	۰	۰	۰	۰	۰	۰	۰

جدول ۶-۲۳- شاخص های فعالیت بیمارستان حضرت ابوالفضل میناب به تفکیک بخش سال ۱۳۹۹

شاخص بخش	متوسط تخت فعال	درصد اشغال تخت	متوسط روزهای بستری	نسبت پذیرش تخت	میزان مرگ و میر خالص	میزان مرگ و میر ناخالص	فاصله خالی ماندن تخت	گردش تخت
۱۳۹۹	۲۶۴	۶۸	۱.۶۲	۱۳۷	۸.۴	۱۷.۵	۱	۱۳۷
ICU	۹	۶۹	۳.۲۲	۷۹	۲۳۲.۰	۲۸۸.۸	۲	۷۸
PICU	۱	۸	۱.۴۳	۲۱	۰	۰	۱۶	۲۱
CCU	۱۱	۶۲	۲.۵۱	۹۱	۴	۱۲	۲	۹۱
NICU	۱۰	۷۳	۶.۰۰	۳۳	۹۸.۷	۱۲۶.۵	۲	۳۲
ENT	۱	۳۶	۱.۲۰	۱۴۷	۰	۰	۳	۱۴۷
ارتوپدی	۹	۶۹	۱.۴۷	۱۷۱	۱.۳	۱.۳	۱	۱۷۱
اطفال	۳۸	۲۱	۲.۰۴	۳۸	۰.۷	۰.۷	۸	۳۸
اعصاب و روان	۲	۲۴	۲.۱۰	۱۰	۰	۰	۷	۱۱
جراحی چشم	۱	۴	۱.۲۰	۱۰	۰	۰	۳۳	۱۰
جراحی زنان	۱۵	۶۳	۱.۷۶	۱۳۱	۰	۰	۱	۱۳۱
جراحی عمومی	۱۰	۷۸	۲.۰۹	۱۳۷	۱.۴	۲.۱	۱	۱۳۶

* مجموع دو بخش بستری کرونا ۱ و ۲

ادامه جدول ۶-۲۳- شاخص های فعالیت بیمارستان حضرت ابوالفضل میناب به تفکیک بخش سال ۱۳۹۹

بخش	شاخص	متوسط تخت فعال	درصد اشغال تخت	متوسط روزهای بستری	نسبت پذیرش تخت	میزان مرگ ومیر خالص	میزان مرگ ومیر ناخالص	فاصله خالی ماندن تخت	گردش تخت
جراحی مغز واعصاب	۴	۹۱	۲۰۱	۱۶۵	۰	۰	۰	۱۶۵	
داخلی	۱۱	۷۶	۲۰۵	۳۵	۱	۱۸.۶	۱۰.۷	۳۴	
داخلی اعصاب	۶	۶۱	۲۰۲۴	۲۳	۱	۷.۲	۷.۲	۲۳	
داخلی عفونی	۵	۳۴	۲۸۷	۱۱	۶	۰	۰	۱۱	
زنان و زایمان	۲۰	۶۹	۱۰۹	۲۳۰	۱	۰	۰	۲۲۹	
نوزادان	۱۲	۱۶	۲۰۲	۲۸	۱۱	۰	۰	۲۸	
اورولوژی	۲	۶۸	۱۸۲	۱۲۵	۱	۴	۴	۱۲۵	
LDR	۱۷	۱۰۰	۱۰۰	۱۲۰	۱	۰	۰	۱۲۰	
ICU کرونا	۸	۳۹	۴۳۷	۳۴	۷	۴۰۳.۰	۳۴۴.۳	۳۴	
بستری کرونا*	۵۹	۳۶	۲۷۷	۴۷	۵	۷.۹	۵.۰	۴۷	
اورژانس بستری	۱۳	۴۱۷	۱۰۰	۱۵۲۲	۰	۱۱.۷	۰.۲	۱۵۲۲	

جدول ۶-۲۴- شاخص های فعالیت بیمارستان خاتم الانبیاء جاسک به تفکیک بخش سال ۱۳۹۹

بخش	شاخص	متوسط تخت فعال	درصد اشغال تخت	متوسط روزهای بستری	نسبت پذیرش تخت	میزان مرگ و میر خالص	میزان مرگ و میر ناخالص	فاصله خالی ماندن تخت	گردش تخت
۱۳۹۹		۶۳	۴۶	۱.۳۸	۱۲۰.۸۷	۵	۹	۲	۱۲۱
CCU		۵	۱۷	۲	۳۷.۴	۵.۴	۵.۴	۸	۳۷
اطفال		۱۱	۲۶	۲	۵۲.۴	۰	۰	۵	۵۲
اعصاب و روان		۱	۲۰	۲	۳۳.۸	۰	۰	۹	۳۴
جراحی زنان		۲	۴۰	۱	۸۳.۵	۰	۰	۲	۸۴
جراحی عمومی		۷	۴۴	۱	۱۴۹.۹	۱	۱	۲	۱۵۰
داخلی		۶	۶۴	۲	۱۴۴.۷	۶.۹	۶.۹	۱	۱۴۵
زنان و زایمان		۷	۹۱	۱	۲۴۶.۰	۰	۰	۰	۲۴۷
ICU کرونا		۵	۴۳	۴	۱۵۱	۱۲۵	۱۲۵	۶	۱۶
بستری کرونا		۷	۲۲	۲	۳۷.۳	۱۹.۳	۳۰.۵	۸	۳۷
اورژانس بستری		۱۲	۵۶	۱	۲۲۷.۲	۰	۱۰.۷	۲	۲۲۷
icu*		۴	۵۵	۴	۲۱.۳	۱۸۹.۹	۱۸۹.۹	۳	۲۱

* به دلیل اینکه تنها در پنج ماه از سال فعال بوده اند ، تعداد تخت های فعال این بخش ها در محاسبه میانگین تخت فعال بخش های ICU بیمارستان در سال ۱۳۹۹ اعمال نشده است.

جدول ۶-۲۵- شاخص های فعالیت بیمارستان رستماني پارسيان به تفكيك بخش سال ۱۳۹۹

شاخص بخش	متوسط تخت فعال	درصد اشغال تخت	متوسط روزهای بستری	نسبت پذیرش تخت	میزان مرگ و میر خالص	میزان مرگ و میر ناخالص	فاصله خالی ماندن تخت	گردش تخت
۱۳۹۹	۸۸	۴۴	۲.۳۳	۶۸.۸۹	۸	۱۶	۳	۶۹
ICU	۲	۳۳	۳.۳۹	۲۶.۵	۲۳۵.۳	۲۷۷.۸	۷	۲۷
CCU	۴	۴۸	۲.۳۳	۷۶.۵	۰	۰	۳	۷۶
NICU	۴	۵۷	۷.۵۴	۲۷.۵	۳۶.۷	۴۵.۵	۶	۲۸
اطفال	۷	۵۲	۲.۳۶	۷۷.۶	۰	۰	۲	۷۷
جراحی زنان	۲	۵۶	۱.۴۴	۱۵۴.۰	۰	۰	۱	۱۵۴
جراحی عمومی	۵	۵۸	۱.۵۶	۱۳۷.۸	۰	۰	۱	۱۳۸
داخلی	۶	۵۳	۲.۸۳	۶۸.۵	۲	۵	۳	۶۸
زنان و زایمان	۷	۵۷	۱.۲۳	۱۷۸.۹	۰	۰	۱	۱۷۹
نوزادان	۶	۱۸	۲.۲۵	۳۰.۲	۰	۰	۱۰	۳۰
LDR	۵	۶۲	۰.۹۹	۲۳۰.۸	۰	۰	۲	۲۳۱
ICU کرونا	۲	۶۲	۱۱.۹۵	۱۱.۵	۴۵۴.۵	۴۵۴.۵	۷	۱۱
بستری کرونا	۲۰	۴۷	۵.۱۹	۳۳.۵	۳۲.۸	۳۷.۱	۶	۳۴
اورژانس بستری	۱۸	۲۵	۱.۰۰	۹۰.۹	۰	۲۳.۹	۴	۹۱

جدول ۶-۲۶- شاخص های فعالیت بیمارستان فاطمه الزهرا حاجی آباد به تفکیک بخش سال ۱۳۹۹

شاخص بخش	متوسط تخت فعال	درصد اشغال تخت	متوسط روزهای بستری	نسبت پذیرش تخت	میزان مرگ و میر خالص	میزان مرگ و میر ناخالص	فاصله خالی ماندن تخت	گردش تخت
۱۳۹۹	۶۶	۴۰	۲	۷۹	۳	۵	۳	۷۹
ICU	۲	۶۴	۲.۴۶	۱۰۵	۲۹.۵۶	۴۸.۳۱	۱.۵۰	۱۰۴
CCU	۸	۵۳	۳.۶۲	۳۵	۳.۵۸	۳.۵۸	۳.۲۸	۳۵
اطفال	۶	۳۲	۲.۱۰	۵۵	۰	۳۰.۳	۴.۶۰	۵۵
جراحی زنان	۵	۱۸	۱.۴۵	۴۴	۰	۰	۶.۹۲	۴۴
جراحی عمومی	۴	۳۸	۱.۲۲	۱۱۵	۰	۰	۲.۰۷	۱۱۶
داخلی	۵	۳۶	۱.۸۴	۷۰	۰	۰	۳.۳۹	۷۱
زنان و زایمان	۵	۴۲	۱.۲۶	۱۲۱	۰	۰	۱.۸۲	۱۲۱
LDR	۳	۳۸	۱	۱۳۸	۰	۰	۲.۶۵	۱۳۸
ICU کرونا	۲	۰	۰	۰	۰	۰	۰	۰
بستری کرونا	۱۸	۲۸	۵.۴۷	۲۴	۲۱.۱۳	۳۰.۲۳	۱۳.۸۷	۲۴
اورژانس بستری	۸	۸۴	۱	۳۰۹	۰	۰	۱.۱۸	۳۰۹

جدول ۶-۲۷- شاخص های فعالیت بیمارستان نیاپوری خمیر به تفکیک بخش سال ۱۳۹۹

شاخص بخش	متوسط تخت فعال	درصد اشغال تخت	متوسط روزهای بستری	نسبت پذیرش تخت	میزان مرگ و میر خالص	میزان مرگ و میر ناخالص	فاصله خالی ماندن تخت	گردش تخت
۱۳۹۹	۵۶	۲۵	۱.۴۹	۶۵.۳۲	۱	۱۱	۵	۶۵
اطفال	۱۰	۱۶	۱.۵۸	۳۷	۰	۰	۹	۳۷
جراحی زنان	۴	۳۸	۱.۱۹	۱۱۶	۰	۰	۲	۱۱۶
جراحی عمومی	۴	۱۲	۱.۱۹	۳۸	۰	۰	۹	۳۸
داخلی	۱۵	۱۱	۱.۹۰	۲۱	۳.۲	۳.۲	۱۶	۲۱
زنان و زایمان	۵	۵۳	۱.۱۴	۱۷۰	۰	۰	۱	۱۶۹
LDR	۳	۶۴	۱	۲۳۴	۰	۰	۲	۲۳۴
بستری کرونا	۳	۱۲	۱.۷۰	۹۹	۶.۸	۲۳.۶	۱۳	۹۹
اورژانس بستری	۱۲	۵۹	۱.۱۲	۱۰۲	۰.۸	۲۷.۱	۲	۱۰۲

جدول ۶-۲۸- شاخص های فعالیت بیمارستان پیامبر اعظم (ص) قشم به تفکیک بخش سال ۱۳۹۹

شاخص	متوسط تخت فعال	درصد اشغال تخت	متوسط روزهای بستری	نسبت پذیرش تخت	میزان مرگ ومیر خالص	میزان مرگ ومیر ناخالص	فاصله خالی ماندن تخت	کردش تخت
بخش	۱۱۴	۷۹	۲۰۹	۱۳۵	۱۰	۱۷	۱	۱۳۵
ICU	۷	۷۹	۴۰۸	۵۶	۱۶۵۸	۲۰۸.۱	۱	۵۶
CCU	۵	۴۹	۲۰۱۹	۷۴	۲۱۰۹	۳۷.۷	۳	۷۴
ENT	۲	۱۰	۱۰۱۶	۱۹	۰	۰	۱۱	۱۹
ارتوپدی	۵	۹۱	۲۰۲۱	۱۳۹	۱۰۴	۱۰۴	۱	۱۳۸
اطفال	۸	۵۲	۲۰۵۰	۷۶	۰	۵۰۳	۳	۷۵
جراحی چشم	۲	۲۶	۱۰۰۳	۳۸	۰	۰	۴	۳۸
جراحی زنان	۲	۱۲	۲۰۰۲	۲۴	۰	۰	۱۶	۲۴
جراحی عمومی	۴	۸۶	۱۰۹۲	۱۶۴	۰	۰	۱	۱۶۳
جراحی مغز واعصاب	۲	۶۴	۲۰۷۹	۸۸	۵۸	۲۳	۲	۸۷
داخلی	۷	۶۹	۲۰۵۵	۱۰۳	۴۰۲	۵۰۶	۱	۱۰۲
داخلی اعصاب	۲	۳۳	۲۰۰۴	۶۰	۰	۰	۴	۶۰

ادامه جدول ۶-۲۸- شاخص های فعالیت بیمارستان پیامبر اعظم (ص) قشم به تفکیک بخش سال ۱۳۹۹

بخش	متوسط تخت فعال	درصد اشغال تخت	متوسط روزهای بستری	نسبت پذیرش تخت	میزان مرگ و میر خالص	میزان مرگ و میر ناخالص	فاصله خالی ماندن تخت	گردش تخت	شاخص
زنان و زایمان	۱۵	۱۰۹	۱.۶۷	۲۳۳	۰	۰	۰	۲۳۵	
نوزادان	۵	۹۶	۲.۸۰	۱۲۵	۱۴.۶	۱۳.۰	۰	۱۲۵	
اورولوژی	۲	۴	۲.۶۷	۲	۰	۰	۵۸	۲	
LDR	۶	۱۳۵	۱.۱۹	۴۱۸	۰	۰	۱	۴۱۸	
ICU کرونا	۸	۴۹	۵.۲۷	۳۴	۲۶۸.۴	۲۲۵.۷	۶	۳۴	
*ICU کرونا ۲	۸	۲۱	۵.۱۵	۳	۷۰۰	۶۲۵	۲۰	۳	
بستری کرونا	۲۴	۳۵	۳.۵۰	۳۴	۱۰.۶	۵.۹	۷	۳۵	
بستری کرونا*	۱۶	۲۰	۴.۷۶	۳	۰	۰	۲۰	۳	
اورژانس بستری	۸	۲۵۱	۱.۰۷	۸۵۵	۶.۷	۰	۰	۸۵۵	

* به دلیل اینکه تنها در ۲ ماه از سال فعال بوده اند، تعداد تخت های فعال این بخش ها در محاسبه میانگین تخت فعال بیمارستان در سال ۱۳۹۹ اعمال نشده است.

جدول ۶-۲۹- شاخص های فعالیت بیمارستان شهدا بندرلنگه به تفکیک بخش سال ۱۳۹۹

بخش	شاخص	متوسط تخت فعال	درصد اشغال تخت	متوسط روزهای بستری	نسبت پذیرش تخت	میزان مرگ ومیر خالص	میزان مرگ ومیر ناخالص	فاصله خالی ماندن تخت	گردش تخت
شهدا بندر لنگه	۱۲۸	۵۵	۱.۸۸	۱۰۲.۸۹	۱۰	۱۹	۲	۱۰۲	
ICU	۴	۶۳	۴	۴۳.۵۰	۱۹۴.۱۲	۲۳۰.۳۴	۲	۴۵	
CCU	۶	۳۰	۳	۴۲	۲۵.۳۲	۶۴.۷۸	۶	۴۱	
ENT	۱	۲۴	۱	۶۹.۸۸	۰	۰	۴	۶۸	
ارتوپدی	۳	۶۱	۲	۱۱۴.۳۳	۲.۸۳	۲.۸۳	۱	۱۱۸	
اطفال	۹	۴۴	۳	۵۵.۰۰	۰	۲.۰۲	۴	۵۵	
اعصاب و روان	۱	۳۸	۴	۲۴	۰	۰	۶	۲۵	
جراحی چشم	۶	۱۶	۱	۵۱.۸۳	۰	۰	۶	۵۲	
جراحی زنان	۷	۴۵	۲	۹۱.۱۴	۰	۰	۲	۹۱	
جراحی عمومی	۷	۴۵	۲	۹۰.۴۳	۶.۳۳	۶.۳۳	۲	۹۰	
جراحی مغز واعصاب	۲	۶۷	۳	۶۹.۵۰	۷.۰۴	۷.۰۴	۲	۷۱	
داخلی	۱۳	۷۹	۳	۶۴.۰۴	۴.۶۷	۸.۱۵	۱	۶۴	
داخلی اعصاب	۲	۸۷	۲	۸۱	۶.۱۰	۶.۱۰	۰	۸۲	
داخلی عفونی	۱	۷۵	۴	۱۷	۰	۰	۱	۱۷	

ادامه جدول ۶-۲۹- شاخص فعالیت بیمارستان شهدا بندرلنگه به تفکیک بخش سال ۱۳۹۹

شاخص بخش	متوسط تخت فعال	درصد اشغال تخت	متوسط روزهای بستری	نسبت پذیرش تخت	میزان مرگ و میر خالص	میزان مرگ و میر ناخالص	فاصله خالی ماندن تخت	گردش تخت
زنان و زایمان	۷	۱۴۰	۲	۲۸۰.۵۷	۰	۰	۰	۲۸۰
نوزادان	۹	۱۳	۳	۱۷.۲۲	۰	۰	۱۷	۱۸
اورولوژی	۲	۴۳	۱	۹۹.۵۰	۰	۰	۲	۱۰۲
LDR	۶	۶۰	۱	۲۶۸	۰	۰	۱	۲۶۸
ICU کرونا	۶	۵۲	۵	۲۷.۱۷	۴۲۹.۴۹	۴۶۰.۶۱	۵	۲۸
بستری کرونا	۲۶	۵۶	۴	۵۳.۸۵	۱۳.۷۴	۲۱.۵۲	۳	۵۴
اورژانس بستری	۱۰	۶۳	۰	۵۹۴.۳۰	۰	۰	۱	۵۸۴

جدول ۶-۳۰- شاخص های فعالیت بیمارستان امام سجاد سیریک به تفکیک بخش سال ۱۳۹۹

شاخص بخش	متوسط تخت فعال	درصد اشغال تخت	متوسط روزهای بستری	نسبت پذیرش تخت	میزان مرگ و میر خالص	میزان مرگ و میر ناخالص	فاصله خالی ماندن تخت	گردش تخت
۱۳۹۹	۲۰	۲۱	۱.۳۹	۵۳.۸۵	۰	۲۱	۶	۵۴
داخلی	۴	۱۶	۱	۴۱	۰	۰	۸.۱۸	۴۰
زنان و زایمان	۲	۲۵	۱	۹۳	۰	۰	۳.۱۰	۹۳
LDR	۲	۲۷	۱	۱۰۷	۰	۰	۳.۳۱	۱۰۷
اورژانس بستری	۴	۳۴	۱	۱۲۶	۰	۴۳.۹۱	۲.۷۷	۱۲۵
اطفال	۸	۱۳	۲	۲۵	۰	۰	۱۲.۷۵	۲۵

جدول ۶-۳۱- شاخص های فعالیت بیمارستان امام علی رودان به تفکیک بخش سال ۱۳۹۹

بخش	شاخص	متوسط تخت فعال	درصد اشغال تخت	متوسط روزهای بستری	نسبت پذیرش تخت	میزان مرگ و میر خاص	میزان مرگ و میر ناخالص	میزان مرگ و میر تخت	فاصله خالی ماندن تخت	گوش تخت
۱۳۹۹		۱۲۹	۵۰	۱.۸۲	۱۰۰.۷۴	۵	۲۲	۲	۱۰۱	
ICU		۴	۴۶	۲.۵	۶۲	۱۹۷.۴	۲۶۲	۳	۶۲	
CCU		۶	۳۹	۱.۵	۹۸	۸.۶	۱۷	۲	۹۷	
ارتوپدی		۶	۳۶	۱.۵	۸۸	۰	۰	۳	۸۸	
اطفال		۲۰	۱۷	۱.۸	۳۳	۰	۱.۵	۹	۳۳	
اعصاب و روان		۹	۶۷	۱۱.۵	۲۲	۰	۰	۶	۲۱	
جراحی زنان		۷	۵۱	۱.۳	۱۳۹	۰	۰	۱	۱۳۹	
جراحی عمومی		۷	۷۷	۱.۵	۱۷۸	۰	۰	۱	۱۷۷	
داخلی		۷	۳۶	۱.۸	۷۵	۰	۰	۳	۷۵	
داخلی عفونی		۴	۳۱	۲.۷	۴۶	۵.۳	۱۰.۵	۶	۴۸	
زنان و زایمان		۱۲	۶۲	۱.۱	۲۰.۹	۰	۰	۱	۲۰.۹	
post ccu		۲	۴۵	۱.۰	۱۵۷	۰	۰	۲	۱۵۷	
LDR		۶	۱۲۴	۱.۰	۴۴۸	۰	۰	۱	۴۴۸	
ICU کرونا		۲	۶۲	۵.۹	۱۰	۴۴۴.۴	۶۱۵.۴	۴	۷	
بستری کرونا		۲۱	۳۰	۳.۶	۳۵	۱۶.۶	۲۰.۷	۸	۳۵	
اورژانس بستری		۱۶	۸۴	۱	۳۱۲	۰	۳۶.۵	۱	۳۱۲	

جدول ۶-۳۲- شاخص های فعالیت بیمارستان فارابی بستک به تفکیک بخش سال ۱۳۹۹

بخش	شاخص	متوسط تخت فعال	درصد اشغال تخت	متوسط روزهای بستری	نسبت پذیرش تخت	میزان مرگ و میر خالص	میزان مرگ و میر ناخالص	فاصله خالی ماندن تخت	گردش تخت
۱۳۹۹	۷۳	۴۸	۱.۶۵	۱۰۷.۳۷	۵	۱۰	۲	۱۰۷	
ICU	۴	۳۹	۳.۷۶	۳۸	۲۳۰.۷۷	۲۷۱.۵۲	۶۰.۵	۳۸	
CCU	۶	۱۱	۱.۶۱	۲۶	۶.۴۹	۱۲.۹۰	۱۲.۷۱	۲۶	
اطفال	۱۶	۱۳	۲.۰۶	۲۳	۰	۰	۱۳.۶۳	۲۴	
جراحی زنان	۳	۱۲	۱.۶۰	۲۸	۰	۰	۱۲.۶۲	۲۷	
جراحی عمومی	۹	۴۸	۱.۲۴	۱۴۸	۰	۰.۷۵	۱.۹۵	۱۴۸	
داخلی و بستری کرونا	۱۰	۶۹	۲.۴۶	۹۹	۴.۰۹	۸.۱۵	۱.۲۳	۹۸	
زنان و زایمان	۷	۷۷	۱.۱	۲۶۸	۰	۰	۱	۲۶۷	
نوزادان	۶	۱۸	۲.۲۸	۳۰	۰	۵.۶۲	۱۰.۱۱	۳۰	
LDR	۴	۱۲۸	۱.۰۱	۴۶۱	۰	۰	۰.۴۶	۴۶۱	
اورژانس بستری	۸	۹۷	۱.۰۰	۳۵۶	۰.۳۶	۹.۱۵	۰.۸۵	۳۵۵	

بخش بستری کرونا با بخش داخلی ادغام بوده و آمار تفکیکی ندارد- ۴ تخت در بستری کرونا و ۶ تخت برای بخش داخلی فعال بوده است

جدول ۶-۳۳- شاخص های فعالیت بیمارستان کودکان بندرعباس به تفکیک بخش سال ۱۳۹۹

بخش	شاخص	متوسط تخت فعال	درصد اشغال تخت	متوسط روزهای بستری	نسبت پذیرش تخت	میزان مرگ ومیر خالص	میزان مرگ ومیر ناخالص	فاصله خالی ماندن تخت	گردش تخت
کودکان بندرعباس		۱۶۴	۴۷	۲.۲۶	۷۳.۷۱	۱۱	۱۴	۳	۷۴
PICU*		۴	۷۳	۳	۱۰۴	۸۲.۹۳	۱۰۲.۶۳	۱.۱۳	۱۰۵
ICU کرونا		۸	۶۱	۵	۴۱	۱۵۱.۷۰	۱۶۴.۶۳	۳.۱۲	۴۱
NICU		۱۹	۶۹	۱۱	۲۳	۱۱۴.۲۲	۱۳۲.۴۲	۴.۹۶	۲۳
جراحی عمومی		۵	۴۱	۲	۴۱	۰	۰	۲.۷۳	۴۱
نوزادان		۲۲	۳۳	۳	۴۵	۰	۰	۵.۵۱	۴۵
هماتولوژی و آنکولوژی		۱۱	۶۲	۳	۷۶	۰	۰	۱.۸۴	۷۶
بستری کرونا		۲۹	۳۰	۳	۳۶	۰.۹۶	۱.۹۲	۷.۳۵	۳۶
اورژانس بستری		۱۰	۸	۰	۴۴۱	۰	۲.۰۴	۰.۷۸	۴۴۱
اطفال ۱		۲۲	۵۳	۲	۸۲	۰	۱.۱۲	۲.۱۲	۸۲
اطفال ۳		۱۲	۶۱	۲	۱۴۴	۰	۰	۱.۱۲	۱۴۳
اطفال ۴		۱۵	۴۹	۲	۶۴	۰	۰	۲.۶۴	۶۵
اطفال ۵ (آسم و آلرژی)		۷	۷۸	۳	۵۵	۰	۰	۰.۷۴	۵۴

* ۱۲ تخت بوده و ۸ تخت آن را به ICU کرونا اختصاص داده اند.

جدول ۶-۳۴- شاخص های فعالیت بیمارستان بقیه اله الاعظم بشاگرد به تفکیک بخش سال ۱۳۹۹

بخش	شاخص	متوسط تخت فعال	درصد اشغال تخت	متوسط روزهای بستری	نسبت پذیرش تخت	میزان مرگ ومیر خالص	میزان مرگ ومیر ناخالص	فاصله خالی ماندن تخت	گردش تخت
۱۳۹۹	۱۰	۷۵	۱.۲۹	۲۱۰.۲۰	۰	۴	۱	۲۱۰	
زنان و زایمان	۴	۱۷	۱	۴۸	۰	۰	۷.۳۱	۴۸	
LDR	۱	۵۱	۱	۱۷۱	۰	۰	۲.۰۶	۱۷۱	
اورژانس بستری	۵	۱۲۶	۱	۳۵۱	۰	۴.۵۶	۰.۷۶	۳۵۱	
داخلی*	۱	۱۲۳	۱	۱۰۳	۰	۰	۰.۶۱	۱۰۳	
اطفال*	۱	۱۴۰	۱	۸۸	۰	۰	۰.۴۲	۸۸	

*به دلیل اینکه فقط در ۳ ماه فعال بوده اند در محاسبه میانگین سالانه تحت فعال لحاظ نشده اند.

جدول ۶-۳۵- شاخص های فعالیت بیمارستان شریعتی به تفکیک بخش سال ۱۳۹۹

شاخص	متوسط تخت فعال	درصد اشغال تخت	متوسط روزهای بستری	نسبت پذیرش تخت	میزان مرگ ومیر خالص	میزان مرگ ومیر ناخالص	فاصله خالی ماندن تخت	گردش تخت	بخش
شریعتی	۱۴۱	۴۹	۲.۵۱	۲۶.۹۱	۶	۷	۳	۲۶	
ICU	۴	۲۵	۲	۲۸	۰	۰	۵.۰۶	۲۷	
NICU	۱۳	۸۷	۱۰	۱۰	۲۰۰	۲۲۶.۸۹	۱.۵۶	۹	
جراحی زنان	۳۲	۴۴	۲	۳۴	۰	۰	۲.۹۹	۳۴	
زنان و زایمان	۳۲	۲۵	۱	۲۲	۰	۰	۴.۱۲	۲۲	
نوزادان	۲۲	۵۴	۳	۲۰	۰	۰	۲.۸۳	۱۹	
LDR	۱۶	۴۰	۱	۵۹	۰	۰	۲.۱۹	۵۹	
مادر پرخطر	۱۴	۴۶	۳	۱۹	۰	۰	۳.۴۸	۱۹	
اورژانس بستری	۸	۱۴۵	۱	۱۷۴	۰	۰	۰.۶۹	۱۷۴	

جدول ۶-۳۶- شاخص های فعالیت بخش NICU سال ۱۳۹۹

شاخص	متوسط تخت فعال	درصد اشغال تخت	متوسط روزهای بستری	نسبت پذیرش تخت	میزان مرگ و میر خالص	میزان مرگ و میر ناخالص	فاصله خالی ماندن تخت	گردش تخت
حضرت ابوالفضل میناب	۱۰	۷۳	۶.۰۰	۳۳	۹۸.۷	۱۲۶.۵	۲	۳۲
رستماني پارسيان	۴	۵۷	۷.۵۴	۲۷.۵	۳۶.۷	۴۵.۵	۶	۲۸
شریعتی	۱۳	۸۷	۱۰	۱۰	۲۰۰	۲۲۶.۸۹	۱.۵۶	۹
کودکان	۱۹	۶۹	۱۱	۲۳	۱۱۴.۲۲	۱۳۲.۴۲	۴.۹۶	۲۳

جدول ۶-۳۷- شاخص های فعالیت بخش PICU سال ۱۳۹۹

شاخص	متوسط تخت فعال	درصد اشغال تخت	متوسط روزهای بستری	نسبت پذیرش تخت	میزان مرگ و میر خالص	میزان مرگ و میر ناخالص	فاصله خالی ماندن تخت	گردش تخت
حضرت ابوالفضل میناب	۱	۸	۱.۴۳	۲۱	۰	۰	۱۶	۲۱
کودکان*	۱۲	۶۶	۴	۶۲	۱۱۳	۱۳۰	۲	۶۲

* از ۱۲ تخت ۸ تخت به ICU کویید اختصاص داده شده بنابراین شاخص ها بصورت ادغامی از هر دو بخش می باشد.

جدول ۶-۳۸- شاخص های فعالیت بخش CCU سال ۱۳۹۹

بخش	شاخص	متوسط تخت فعال	درصد اشغال تخت	متوسط روزهای بستری	نسبت پذیرش تخت	میزان مرگ و میر خالص	میزان مرگ و میر ناخالص	فاصله خالی ماندن تخت	گردش تخت
	حضرت ابوالفضل میناب	۱۱	۶۲	۲.۵۱	۹۱	۴	۱۲	۲	۹۱
	خاتم الانبیاء جاسک	۵	۱۷	۲	۳۷.۴	۵.۴	۵.۴	۸	۳۷
	رستماني پارسيان	۴	۴۸	۲.۳۳	۷۶.۵	۰	۰	۳	۷۶
	فارابی بستک	۶	۱۱	۱.۶۱	۲۶	۶.۴۹	۱۲.۹۰	۱۲.۷۱	۲۶
	مجتمع آموزشی، درمانی و پژوهشی پیامبر اعظم (ص)	۲۱	۶۳	۲.۴۶	۸۰	۱۳.۲۸	۱۸.۰۲	۱	۷۹
	پیامبر اعظم (ص) قشم	۵	۴۹	۲.۱۹	۷۴	۲۱.۹	۳۷.۷	۳	۷۴
	حضرت فاطمه الزهرا حاجی اباد	۸	۵۳	۳.۶۲	۳۵	۳.۵۸	۳.۵۸	۳.۲۸	۳۵
	شهدا بندر لنگه	۶	۳۰	۳	۴۲	۲۵.۳۲	۶۴.۷۸	۶	۴۱
	امام علی رودان	۶	۳۹	۱.۵	۹۸	۸.۶	۱۷	۲	۹۷

جدول ۶-۳۹- شاخص های فعالیت بخش ICU سال ۱۳۹۹

بخش	شاخص	متوسط تخت فعال	درصد اشغال تخت	متوسط روزهای بستری	نسبت پذیرش تخت	میزان مرگ و میر خالص	میزان مرگ و میر ناخالص	فاصله خالی ماندن تخت	گردش تخت
حضرت ابوالفضل میناب	۹	۶۹	۳.۲۲	۷۹	۲۳۲.۰	۲۸۸.۸	۲	۷۸	
رستماني پارسيان	۲	۳۳	۳.۳۹	۲۶.۵	۲۳۵.۳	۲۷۷.۸	۷	۲۷	
فارابی بستک	۴	۳۹	۳.۷۶	۳۸	۲۳۰.۷۷	۲۷۱.۵۲	۶.۰۵	۳۸	
مجتمع آموزشی، درمانی و پژوهشی پیامبر اعظم (ص)	۳۳	۶۶	۳.۷۶	۱۴۶	۶۱.۵۰	۶۹.۳۲	۲	۱۴۶	
شریعتی	۴	۲۵	۲	۲۸	۰	۰	۵.۰۶	۲۷	
پیامبر اعظم (ص) قشم	۷	۷۹	۴.۰۸	۵۶	۱۶۵.۸	۲۰۸.۱	۱	۵۶	
حضرت فاطمه الزهرا حاجی اباد	۲	۶۴	۲.۴۶	۱۰۵	۲۹.۵۶	۴۸.۳۱	۱.۵۰	۱۰۴	
شهدا بندر لنگه	۴	۶۳	۴	۴۳.۵۰	۱۹۴.۱۲	۲۳۰.۳۴	۲	۴۵	
امام علی رودان	۴	۴۶	۲.۵	۶۲	۱۹۷.۴	۲۶۲	۳	۶۲	

جدول ۶-۴۰- شاخص های فعالیت بخش اورژانس بستری سال ۱۳۹۹

بخش	شاخص	متوسط تخت فعال	درصد اشغال تخت	متوسط روزهای بستری	نسبت پذیرش تخت	میزان مرگ و میر خالص	میزان مرگ و میر ناخالص	فاصله خالی ماندن تخت	گردش تخت
	حضرت ابوالفضل میناب	۱۳	۴۱۷	۱	۱۵۲۲	۰.۲	۱۱.۷	۰	۱۵۲۲
	خاتم الانبیاء جاسک	۱۲	۵۶	۱	۲۲۷.۲	۰	۱۰.۷	۲	۲۲۷
	رستماني پارسيان	۱۸	۲۵	۱	۹۰.۹	۰	۲۳.۹	۴	۹۱
	عبدالباقي نياپوري بندرخمير	۱۲	۵۹	۱.۱۲	۱۰۲	۰.۸	۲۷.۱	۲	۱۰۲
	امام سجاد سيريك	۴	۳۴	۱	۱۲۶	۰	۴۳.۹۱	۲.۷۷	۱۲۵
	فارابي بستک	۸	۹۷	۱	۳۵۶	۰.۳۶	۹.۱۵	۰.۸۵	۳۵۵
	مجتمع آموزشي، درماني و پژوهشي پيامبر اعظم (ص)	۳۱	۹۱	۰	۷۷۶.۳	۰	۱۱.۸	۰	۷۷۶
	شريعتي	۸	۱۴۵	۱	۱۷۴	۰	۰	۰.۶۹	۱۷۴
	کودکان	۱۰	۸	۰	۴۴۱	۰	۲.۰۴	۰.۷۸	۴۴۱
	پيامبر اعظم (ص) قشم	۸	۲۵۱	۱.۰۷	۸۵۵	۰	۶.۷	۰	۸۵۵
	حضرت فاطمه الزهرا حاجي اباد	۸	۸۴	۱	۳۰۹	۰	۰	۱.۱۸	۳۰۹
	شهيدا بندر لنگه	۱۰	۶۳	۰	۵۹۴.۳۰	۰	۱۲.۱۶	۱	۵۸۴
	امام علي رودان	۱۶	۸۴	۱	۳۱۲	۰	۳۶.۵	۱	۳۱۲
	پارس ابو موسی	۴	۴۶	۱	۱۶۸.۰۰	۰	۰	۲	۱۶۸
	بقیه اله الاعظم بشارگرد	۵	۱۲۶	۱	۳۵۱	۰	۴.۵۶	۰.۷۶	۳۵۱

جدول ۶-۴۱- شاخص های فعالیت بخش بستری کرونا سال ۱۳۹۹

بخش	شاخص	متوسط تخت فعال	درصد اشغال تخت	متوسط روزهای بستری	نسبت پذیرش تخت	میزان مرگ و میر خالص	میزان مرگ و میر ناخالص	فاصله خالی ماندن تخت	گردش تخت
حضرت ابوالفضل میناب	۵۹	۳۶	۲.۷۷	۴۷	۵.۰	۷.۹	۵	۴۷	
خاتم الانبیاء جاسک	۷	۲۲	۲	۳۷.۳	۱۹.۳	۳۰.۵	۸	۳۷	
رستماني پارسيان	۲۰	۴۷	۵.۱۹	۳۳.۵	۳۲.۸	۳۷.۱	۶	۳۴	
عبدالباقي نياپوري بندرخمير	۳	۱۲	۱.۷۰	۹۹	۶.۸	۲۳.۶	۱۳	۹۹	
فارابی بستک*	۴	۶۹	۲.۴۶	۹۹	۴.۰۹	۸.۱۵	۱.۲۳	۹۸	
مجتمع آموزشی، درمانی و پژوهشی پیامبر اعظم (ص)	۶۸	۶۷	۴	۶۱.۴	۴۹.۴	۵۷.۲	۲	۶۱	
کودکان	۲۹	۳۰	۳.۱۸	۳۶	۱.۰	۱.۹	۷	۳۶	
پیامبر اعظم (ص) قشم	۲۴	۳۵	۳.۵۰	۳۴	۵.۹	۱۰.۶	۷	۳۵	
حضرت فاطمه الزهرا حاجی اباد	۱۸	۲۸	۵.۴۷	۲۴	۲۱.۱۳	۳۰.۲۳	۱۳۸۷	۲۴	
شهدا بندر لنگه	۲۶	۵۶	۴	۵۳.۸۵	۱۳.۷۴	۲۱.۵۲	۳	۵۴	
امام علی رودان	۲۱	۳۰	۳.۶	۳۵	۱۶.۶	۲۰.۷	۸	۳۵	

* شاخص های فعالیت مربوط به ۱۰ تخت فعال ادغامی بخش داخلی و بستری کرونا می باشد. چون در بیمارستان بخش از لحاظ فیزیکی تفکیک نبوده است.

جدول ۶-۴۲- شاخص های فعالیت بخش ICU کرونا سال ۱۳۹۹

بخش	شاخص	متوسط تخت فعال	درصد اشغال تخت	متوسط روزهای بستری	نسبت پذیرش تخت	میزان مرگ و میر خالص	میزان مرگ و میر ناخالص	فاصله خالی ماندن تخت	گردش تخت
حضرت ابوالفضل میناب	۸	۳۹	۴.۳۷	۳۴	۳۴۴.۳	۴۰.۳	۷	۳۴	
خاتم الانبیاء جاسک	۵	۴۳	۴	۱۵.۸	۱۲۵	۱۲۵	۶	۱۶	
رستمی پارسیان	۲	۶۲	۱۱.۹۵	۱۱.۵	۴۵۴.۵	۴۵۴.۵	۷	۱۱	
مجتمع آموزشی، درمانی و پژوهشی پیامبر اعظم (ص)	۲۷	۷۳	۷	۲۸.۲	۵۱۴.۹	۵۲۴.۶	۳	۲۸	
پیامبر اعظم (ص) قشم	۸	۴۹	۵.۲۷	۳۴	۲۲۵.۷	۲۶۸.۴	۶	۳۴	
حضرت فاطمه الزهرا حاجی اباد	۲	۰	۰	۰	۰	۰	۰	۰	
شهدا بندر لنگه	۶	۵۲	۵	۲۷.۱۷	۴۲۹.۴۹	۴۶۰.۶۱	۵	۲۸	
امام علی رودان	۲	۶۲	۵.۹	۱۰	۴۴۴.۴	۶۱۵.۴	۴	۷	

جدول ۶-۴۳- شاخص های فعالیت بخش LDR سال ۱۳۹۹

بخش	شاخص	متوسط تخت فعال	درصد اشغال تخت	متوسط روزهای بستری	نسبت پذیرش تخت	میزان مرگ و میر خالص	میزان مرگ و میر ناخالص	فاصله خالی ماندن تخت	گردش تخت
	حضرت ابوالفضل میناب	۱۷	۱۰۰	۱	۱۲۰	۰	۰	۱	۱۲۰
	رستماني پارسيان	۵	۶۲	۰.۹۹	۲۳۰.۸	۰	۰	۲	۲۳۱
	عبدالباقي نياپوري بندرخمير	۳	۶۴	۱	۲۳۴	۰	۰	۲	۲۳۴
	امام سجاد سيريك	۲	۲۷	۱	۱۰۷	۰	۰	۳.۳۱	۱۰۷
	فارابي بستک	۴	۱۲۸	۱.۰۱	۴۶۱	۰	۰	۰.۴۶	۴۶۱
	شريعتي	۱۶	۴۰	۱	۵۹	۰	۰	۲.۱۹	۵۹
	پيامبر اعظم (ص) قشم	۶	۱۳۵	۱.۱۹	۴۱۸	۰	۰	۱	۴۱۸
	حضرت فاطمه الزهرا حاجي اباد	۳	۳۸	۱.۰۰	۱۳۸	۰	۰	۲.۶۵	۱۳۸
	شهيدا بندر لنگه	۶	۶۰	۱	۲۶۸	۰	۰	۱	۲۶۸
	امام علي رودان	۶	۱۲۴	۱	۴۴۸	۰	۰	۱	۴۴۸
	پارس ابوموسي	۱	۰	۰	۰	۰	۰	۰	۰
	بقيه اله الاعظم بشاگرد	۱	۵۱	۱	۱۷۱	۰	۰	۲.۰۶	۱۷۱

جدول ۶-۴۴- شاخص های فعالیت بخش اورولوژی سال ۱۳۹۹

بخش	شاخص	متوسط تخت فعال	درصد اشغال تخت	متوسط روزهای بستری	نسبت پذیرش تخت	میزان مرگ ومیر خالص	میزان مرگ ومیر ناخالص	فاصله خالی ماندن تخت	گردش تخت
حضرت ابوالفضل میناب	۲	۶۸	۱.۸۲	۱۲۵	۴	۴	۴	۱	۱۲۵
پیامبر اعظم (ص) قشم	۲	۴	۲.۶۷	۲	۰	۰	۰	۵۸	۲
شهدا بندر لنگه	۲	۴۳	۱	۹۹.۵۰	۰	۰	۰	۲	۱۰۲

جدول ۶-۴۵- شاخص های فعالیت بخش POSTCCU سال ۱۳۹۹

بخش	شاخص	متوسط تخت فعال	درصد اشغال تخت	متوسط روزهای بستری	نسبت پذیرش تخت	میزان مرگ ومیر خالص	میزان مرگ ومیر ناخالص	فاصله خالی ماندن تخت	گردش تخت
مجتمع آموزشی، درمانی و پژوهشی پیامبر اعظم (ص)	۲۸	۳۳	۲	۵۳.۸	۱.۲	۱.۲	۱.۲	۲	۵۴
امام علی رودان	۲	۴۵	۱	۱۵۷	۰	۰	۰	۲	۱۵۷

جدول ۶-۴۶- شاخص های فعالیت بخش نوزادان سال ۱۳۹۹

بخش	شاخص	متوسط تخت فعال	درصد اشغال تخت	متوسط روزهای بستری	نسبت پذیرش تخت	میزان مرگ ومیر خالص	میزان مرگ ومیر ناخالص	فاصله خالی ماندن تخت	گردش تخت
حضرت ابوالفضل میناب	۱۲	۱۶	۲۰۰۲	۲۸	۰	۰	۱۱	۲۸	
رستماني پارسيان	۶	۱۸	۲۰۲۵	۳۰۰۲	۰	۰	۱۰	۳۰	
فارابی بستک	۶	۱۸	۲۰۲۸	۳۰	۵۰۶۲	۰	۱۰۰۱۱	۳۰	
شریعتی	۲۲	۵۴	۳	۲۰	۰	۰	۲۰۳	۱۹	
کودکان	۲۲	۳۳	۳	۴۵	۰	۰	۵۰۵۱	۴۵	
پیامبر اعظم (ص) قشم	۵	۹۶	۲۰۱۰	۱۲۵	۱۳۰۰	۱۴۰۶	۰	۱۲۵	
شهدا بندر لنگه	۹	۱۳	۳	۱۷۰۲۲	۰	۰	۱۷	۱۸	

جدول ۶-۴۷- شاخص های فعالیت بخش زنان و زایمان سال ۱۳۹۹

بخش	شاخص	متوسط تخت فعال	درصد اشغال تخت	متوسط روزهای بستری	نسبت پذیرش تخت	میزان مرگ و میر ناخالص	میزان مرگ و میر ناخالص	فاصله خالی ماندن تخت	گردش تخت
	حضرت ابوالفضل میناب	۲۰	۶۹	۱.۰۹	۲۳۰	۰	۰	۱	۲۲۹
	خاتم الانبیاء جاسک	۷	۹۱	۱	۲۴۶.۰	۰	۰	۰	۲۴۷
	رستماني پارسيان	۷	۵۷	۱.۲۳	۱۷۸.۹	۰	۰	۱	۱۷۹
	عبدالباقي نياپوري بندرخمير	۵	۵۳	۱.۱۴	۱۷۰	۰	۰	۱	۱۶۹
	امام سجاد سيريك	۲	۲۵	۱	۹۳	۰	۰	۳.۱۰	۹۳
	فارايبى بستک	۷	۷۷	۱.۱	۲۶۸	۰	۰	۱	۲۶۷
	شريعتي	۳۲	۲۵	۱	۲۲	۰	۰	۴.۱۲	۲۲
	پيامبر اعظم (ص) قشم	۱۵	۱۰۹	۱.۶۷	۲۳۳	۰	۰	۰	۲۳۵
	حضرت فاطمه الزهرا حاجي اباد	۵	۴۲	۱.۲۶	۱۲۱	۰	۰	۱.۸۲	۱۲۱
	شهدا بندر لنگه	۷	۱۴۰	۲	۲۸۰.۵۷	۰	۰	۰	۲۸۰
	امام على رودان	۱۲	۶۲	۱.۱	۲۰۹	۰	۰	۱	۲۰۹
	پارس ابوموسى	۴	۲	۱	۶.۲۵	۰	۰	۵۸	۶
	بقيه اله الاعظم بشاگرد	۴	۱۷	۱	۴۸	۰	۰	۷.۳۱	۴۸

جدول ۶-۴۸- شاخص های فعالیت بخش داخلی عفونی سال ۱۳۹۹

بخش	شاخص	متوسط تخت فعال	درصد اشغال تخت	متوسط روزهای بستری	نسبت پذیرش تخت	میزان مرگ و میر خالص	میزان مرگ و میر ناخالص	فاصله خالی ماندن تخت	گردش تخت
حضرت ابوالفضل میناب	۵	۳۴	۲۸۷	۱۱	۰	۰	۶	۱۱	
شهدا بندر لنگه	۱	۷۵	۴	۱۷	۰	۰	۱	۱۷	
امام علی رودان	۴	۳۱	۲۰۷	۴۶	۵۳	۱۰۵	۶	۴۸	

جدول ۶-۴۹- شاخص های فعالیت بخش داخلی اعصاب سال ۱۳۹۹

بخش	شاخص	متوسط تخت فعال	درصد اشغال تخت	متوسط روزهای بستری	نسبت پذیرش تخت	میزان مرگ و میر خالص	میزان مرگ و میر ناخالص	فاصله خالی ماندن تخت	گردش تخت
حضرت ابوالفضل میناب	۶	۶۱	۲۰۲۴	۲۳	۷۰	۷۰	۱	۲۳	
مجتمع آموزشی، درمانی و پژوهشی پیامبر اعظم (ص)	۱۷	۷۰	۴	۵۱۰۹	۴۷۰۸	۵۲۰۲	۲	۵۲	
پیامبر اعظم (ص) قسم	۲	۳۳	۲۰۴	۶۰	۰	۰	۴	۶۰	
شهدا بندر لنگه	۲	۸۷	۲	۸۱	۶۰	۶۰	۰	۸۲	

جدول ۶-۵۰- شاخص های فعالیت بخش داخلی سال ۱۳۹۹

بخش	شاخص	متوسط تخت فعال	درصد اشغال تخت	متوسط روزهای بستری	نسبت پذیرش تخت	میزان مرگ و میر ناخالص	میزان مرگ و میر ناخالص	فاصله خالی ماندن تخت	گردش تخت
	حضرت ابوالفضل میناب	۱۱	۷۶	۲۰۵	۳۵	۱۰۷	۱۸۶	۱	۳۴
	خاتم الانبیاء جاسک	۶	۶۴	۲	۱۴۴۷	۶۹	۶۹	۱	۱۴۵
	رستمی پارسیان	۶	۵۳	۲۸۳	۶۸۵	۲	۵	۳	۶۸
	عبدالباقی نیاپوری بندرخمیر	۱۵	۱۱	۱۹۰	۲۱	۳۲	۳۲	۱۶	۲۱
	امام سجاد سیریک	۴	۱۶	۱	۴۱	۰	۰	۸۱۸	۴۰
	فارابی بستک*	۶	۶۹	۲۴۶	۹۹	۴۰۹	۸۱۵	۱۲۳	۹۸
	مجتمع آموزشی، درمانی و پژوهشی پیامبر اعظم (ص)	۱۹	۸۰	۴	۶۸۵	۳۰۴	۴۲۶	۱	۶۷
	پیامبر اعظم (ص) قشم	۷	۶۹	۲۵۵	۱۰۳	۴۲	۵۶	۱	۱۰۲
	حضرت فاطمه الزهرا حاجی اباد	۵	۳۶	۱۸۴	۷۰	۰	۰	۳۳۹	۷۱
	شهدا بندر لنگه	۱۳	۷۹	۳	۶۴۰۴	۴۶۷	۸۱۵	۱	۶۴
	امام علی رودان	۷	۳۶	۱۸	۷۵	۰	۰	۳	۷۵
	پارس ابوموسی	۴	۱	۱	۰۵۰	۰	۰	۱۸۰	۱

* شاخص های فعالیت مربوط به ۱۰ تخت فعال ادغامی بخش داخلی و بستری کرونا می باشد. چون در بیمارستان بخش از لحاظ فیزیکی تفکیک نبوده است.

جدول ۶-۵۱- شاخص های فعالیت بخش جراحی مغز و اعصاب سال ۱۳۹۹

شاخص	متوسط تخت فعال	درصد اشغال تخت	متوسط روزهای بستری	نسبت پذیرش تخت	میزان مرگ و میر خالص	میزان مرگ و میر ناخالص	فاصله خالی ماندن تخت	گردش تخت	بخش
حضرت ابوالفضل میناب	۴	۹۱	۲۰۱	۱۶۵	۰	۰	۰	۱۶۵	
پیامبر اعظم (ص) قشم	۲	۶۴	۲۰۷۹	۸۸	۵۸	۲۳۰	۲	۸۷	
شهدا بندر لنگه	۲	۶۷	۳	۶۹۰۵۰	۷۰۴	۷۰۴	۲	۷۱	

※مجتمع آموزشی، درمانی و پژوهشی پیامبر اعظم (ص) چون تنها در سه ماه فعال بوده جزو میانگین سالانه لحاظ نشده است.

جدول ۶-۵۲- شاخص های فعالیت بخش جراحی چشم سال ۱۳۹۹

شاخص	متوسط تخت فعال	درصد اشغال تخت	متوسط روزهای بستری	نسبت پذیرش تخت	میزان مرگ و میر خالص	میزان مرگ و میر ناخالص	فاصله خالی ماندن تخت	گردش تخت	بخش
حضرت ابوالفضل میناب	۱	۴	۱۰۲۰	۱۰	۰	۰	۳۴	۱۰	
مجتمع آموزشی، درمانی و پژوهشی پیامبر اعظم (ص)	۵	۱۹	۲	۲۹۰۱	۰	۰	۷	۲۹	
پیامبر اعظم (ص) قشم	۲	۲۶	۱۰۰۳	۳۸	۰	۰	۴	۳۸	
شهدا بندر لنگه	۶	۱۶	۱	۵۱۰۸۳	۰	۰	۶	۵۲	

جدول ۶-۵۳- شاخص های فعالیت بخش جراحی عمومی سال ۱۳۹۹

شاخص	متوسط تخت فعال	درصد اشغال تخت	متوسط روزهای بستری	نسبت پذیرش تخت	میزان مرگ ومیر خالص	میزان مرگ ومیر ناخالص	فاصله خالی ماندن تخت	گردش تخت	بخش
حضرت ابوالفضل میناب	۱۰	۷۸	۲۰۰۹	۱۳۷	۱.۴	۲.۱	۱	۱۳۶	
خاتم الانبیاء جاسک	۷	۴۴	۱	۱۴۹.۹	۱	۱	۲	۱۵۰	
رستماني پارسيان	۵	۵۸	۱.۵۶	۱۳۷.۸	۰	۰	۱	۱۳۸	
عبدالباقي نياپوري بندرخمير	۴	۱۲	۱.۱۹	۳۸	۰	۰	۹	۳۸	
فارابی بستک	۹	۴۸	۱.۲۴	۱۴۸	۰	۰.۷۵	۱.۹۵	۱۴۸	
مجتمع آموزشی، درمانی و پژوهشی پیامبر اعظم (ص)	۴۷	۵۹	۲	۱۲۱	۳	۶	۱	۱۱۹	
کودکان	۵	۴۱	۲	۴۱	۰	۰	۲.۷۳	۴۱	
پیامبر اعظم (ص) قشم	۴	۸۶	۱.۹۲	۱۶۴	۰	۰	۱	۱۶۳	
حضرت فاطمه الزهرا حاجی اباد	۴	۳۸	۱.۲۲	۱۱۵	۰	۰	۲.۰۷	۱۱۶	
شهدا بندر لنگه	۷	۴۵	۲	۹۰.۴۳	۶.۳۳	۶.۳۳	۲	۹۰	
امام علی رودان	۷	۷۷	۱.۵	۱۷۸	۰	۰	۱	۱۷۷	

جدول ۶-۵۴- شاخص های فعالیت بخش جراحی زنان سال ۱۳۹۹

بخش	شاخص	متوسط تخت فعال	درصد اشغال تخت	متوسط روزهای بستری	نسبت پذیرش تخت	میزان مرگ و میر خالص	میزان مرگ و میر ناخالص	فاصله خالی ماندن تخت	گردش تخت
	حضرت ابوالفضل میناب	۱۵	۶۳	۱.۷۶	۱۳۱	۰	۰	۱	۱۳۱
	خاتم الانبیاء جاسک	۲	۴۰	۱	۸۳.۵	۰	۰	۲	۸۴
	رستماني پاریسان	۲	۵۶	۱.۴۴	۱۵۴.۰	۰	۰	۱	۱۵۴
	عبدالباقي نیاپوری بندرخمیر	۴	۳۸	۱.۱۹	۱۱۶	۰	۰	۲	۱۱۶
	فارابی بستک	۳	۱۲	۱.۶۰	۲۸	۰	۰	۱۲.۶۲	۲۷
	شریعتی	۳۲	۴۴	۲	۳۴	۰	۰	۲.۹۹	۳۴
	پیامبر اعظم (ص) قشم	۲	۱۲	۲.۰۲	۲۴	۰	۰	۱۶	۲۴
	حضرت فاطمه الزهرا حاجی اباد	۵	۱۸	۱.۴۵	۴۴	۰	۰	۶.۹۲	۴۴
	شهدا بندر لنگه	۷	۴۵	۲	۹۱.۱۴	۰	۰	۲	۹۱
	امام علی رودان	۷	۵۱	۱.۳	۱۳۹	۰	۰	۱	۱۳۹

جدول ۶-۵۵- شاخص های فعالیت بخش اعصاب و روان سال ۱۳۹۹

بخش	شاخص	متوسط تخت فعال	درصد اشغال تخت	متوسط روزهای بستری	نسبت پذیرش تخت	میزان مرگ و میر خالص	میزان مرگ و میر ناخالص	فاصله خالی ماندن تخت	گردش تخت
حضرت ابوالفضل میناب	۲	۲۴	۲.۱۰	۱۰	۰	۰	۰	۷	۱۱
خاتم الانبیاء جاسک	۱	۲۰	۲	۳۳.۸	۰	۰	۰	۹	۳۴
مجتمع آموزشی، درمانی و پژوهشی پیامبر اعظم (ص)	۶۷	۸۵	۱۱	۲۷	۰	۰	۰	۲	۲۷
شهدا بندر لنگه	۱	۳۸	۴	۲۴	۰	۰	۰	۶	۲۵
امام علی رودان	۹	۶۷	۱۱.۵	۲۲	۰	۰	۰	۶	۲۱

جدول ۶-۵۶- شاخص های فعالیت بخش ENT سال ۱۳۹۹

بخش	شاخص	متوسط تخت فعال	درصد اشغال تخت	متوسط روزهای بستری	نسبت پذیرش تخت	میزان مرگ و میر خالص	میزان مرگ و میر ناخالص	فاصله خالی ماندن تخت	گردش تخت
حضرت ابوالفضل میناب	۱	۳۶	۱.۲۰	۱۴۷	۰	۰	۰	۴	۱۴۷
مجتمع آموزشی، درمانی و پژوهشی پیامبر اعظم (ص)	۱۰	۷۸	۲	۸۵.۹	۰	۰	۰	۱	۸۶
پیامبر اعظم (ص) قشم	۲	۱۰	۱.۱۶	۱۹	۰	۰	۰	۱۱	۱۹
شهدا بندر لنگه	۱	۲۴	۱	۶۹.۸۸	۰	۰	۰	۴	۶۸

جدول ۶-۵۷- شاخص های فعالیت بخش اطفال سال ۱۳۹۹

بخش	شاخص	متوسط تخت فعال	درصد اشغال تخت	متوسط روزهای بستری	نسبت پذیرش تخت	میزان مرگ و میر خالص	میزان مرگ و میر ناخالص	فاصله خالی ماندن تخت	گردش تخت
حضرت ابوالفضل میناب	۳۸	۲۱	۲۰.۴	۳۸	۰.۷	۰.۷	۸	۳۸	
خاتم الانبیاء جاسک	۱۱	۲۶	۲	۵۲.۴	۰	۰	۵	۵۲	
رستماني پارسیان	۷	۵۲	۲.۳۶	۷۷.۶	۰	۰	۲	۷۷	
عبدالباقي نیاپوری بندرخمیر	۱۰	۱۶	۱.۵۸	۳۷	۰	۰	۹	۳۷	
امام سجاد سیریک	۸	۱۳	۲	۲۵	۰	۰	۱۲.۷۵	۲۵	
فارابی بستک	۱۶	۱۳	۲.۰۶	۲۳	۰	۰	۱۳.۶۳	۲۴	
کودکان	۵۶	۵۵	۲	۸۷	۰	۰	۲	۸۷	
پیامبر اعظم (ص) قشم	۸	۵۲	۲.۵۰	۷۶	۰	۰	۳	۷۵	
حضرت فاطمه الزهرا حاجی اباد	۶	۳۲	۲.۱۰	۵۵	۰	۰	۴.۶۰	۵۵	
شهدا بندر لنگه	۹	۴۴	۳	۵۵.۰۰	۰	۰	۲.۰۲	۵۵	
امام علی رودان	۲۰	۱۷	۱.۸	۳۳	۰	۰	۱.۵	۳۳	
پارس ابوموسی	۴	۰	۱	۰.۵۰	۰	۰	۷۳۱	۱	

جدول ۶-۵۸- شاخص های فعالیت بخش ارتوپدی سال ۱۳۹۹

بخش	شاخص	متوسط تخت فعال	درصد اشغال تخت	متوسط روزهای بستری	نسبت پذیرش تخت	میزان مرگ و میر ناخالص	میزان مرگ و میر ناخالص	فاصله خالی ماندن تخت	گردش تخت
حضرت ابوالفضل میناب	۹	۶۹	۱.۴۷	۱۷۱	۱.۳	۱.۳	۱	۱۷۱	
مجتمع آموزشی، درمانی و پژوهشی پیامبر اعظم (ص)	۲۵	۵۵	۲	۱۰۲.۵	۰.۸	۰.۸	۲	۱۰۲	
پیامبر اعظم (ص) قشم	۵	۹۱	۲.۲۱	۱۳۹	۱.۴	۱.۴	۱	۱۳۸	
شهدا بندر لنگه	۳	۶۱	۲	۱۱۴.۳۳	۲.۸۳	۲.۸۳	۱	۱۱۸	
امام علی رودان	۶	۳۶	۱.۵	۸۸	۰	۰	۳	۸۸	

جدول ۶-۵۹- شاخص های فعالیت سایر بخش ها سال ۱۳۹۹

بیمارستان	بخش	شاخص	متوسط تخت فعال	درصد اشغال تخت	متوسط روزهای بستری	نسبت پذیرش تخت	میزان مرگ و میر ناخالص	میزان مرگ و میر ناخالص	فاصله خالی ماندن تخت	گردش تخت
شریعتی	مادران پرخطر	۱۴	۴۶	۳	۱۹	۰	۰	۳۰۴۸	۱۹	
کودکان	هماتولوژی	۱۱	۶۲	۳	۷۶	۰	۰	۱۸۴	۷۶	
مجتمع آموزشی، درمانی و پژوهشی پیامبر اعظم (ص)	گوارش	۲۱	۸۵	۴	۶۵.۶	۴۹.۳	۵۳.۵	۱	۶۵	
	داخلی فوق تخصص	۲۹	۷۶	۵	۱۷.۷	۳۴.۶	۴۵.۶	۲	۱۸	
	سوختگی	۱۶	۴۲	۶	۲۴.۸	۱۰.۱	۱۲.۶	۹	۲۵	
	نفرولوژی	۱۸	۷۹	۵	۵۰.۲	۲۷.۱	۳۲.۶	۱	۴۹	

جدول ۶-۶۰- تعداد پزشک و مراجعین به تفکیک درمانگاه بیمارستان های دانشگاهی ۱۳۹۹

تعداد مراجعین سرپایی	تعداد پزشک	نوع تخصص
۱۲۱۴۶۲	۱۳۳	مجتمع آموزشی، درمانی و پژوهشی پیامبر اعظم
۲۸۶۶۳	۴۳	کودکان
۴۹۷۱	۱۱	شریعتی
۳۸۰۱۹	۴۳	حضرت ابوالفضل میناب
۲۳۸۵۹	۳۸	پیامبر اعظم (ص) قشم
۴۸۰۷۰	۱۸	حضرت فاطمه الزهرا حاجی اباد
۴۶۸۹۲	۲۰	خاتم الانبیاء جاسک
۴۰۴۲۳	۱۸	رستماني پارسیان
۳۱۱۴۴	۳۱	شهدا بندر لنگه
۲۸۳۵۰	۱۳	عبدالباقي نیاپوری بندر خمیر
۴۴۰۳۷	۲۴	امام علی رودان
۲۱۵۲۶	۱۹	فارابی بستک
۱۲۶۱۸	۷	پارس ابوموسی
۲۷۸۸۴	۸	امام سجاد سیریک
۳۵۴۳۹	۹	بقیه اله الاعظم بشاگرد
۵۵۳۳۵۷	۴۳۵	جمع

جدول ۶-۶۱- تعداد پزشک و مراجعین به تفکیک تخصص در درمانگاه بیمارستان های دانشگاهی ۱۳۹۹

تعداد مراجعین سرپایی	تعداد پزشک	نوع تخصص
۵۵۳۳۵۷	۴۳۵	۱۳۹۹
۳۲۰۳۴۰	۱۳۳	کل عمومی
۲۳۳۰۱۷	۳۰۲	کل متخصص
۴۹۰۰۶	۲۸	داخلی
۳۵۲۱	۱۰	داخلی اعصاب
۱۹۹۰	۵	غدد
۲۲۸۷	۳	گوارش
۷۲	۴	ریوی
۴۳۹	۳	کلیه و مجاری ادراری
۴۹۲	۲	روماتولوژی
۶۲۱۹	۷	انکولوژی
۴۸۹۴	۹	عفونی
۱۴۴۳۲	۲۳	قلب و عروق
۱۱۲۸۸	۱۶	چشم
۵۰۲۱	۷	گوش حلق و بینی
۳۷۱۰۱	۳۴	زنان و زایمان
۲۵۳۷	۵	پوست و مو
۸۸۱۹	۷	ارتوپدی
۱۱۵۷۸	۲۲	جراحی عمومی

ادامه جدول ۶-۶۱- تعداد پزشک و مراجعین به تفکیک تخصص در درمانگاه بیمارستان های دانشگاهی ۱۳۹۹

نوع تخصص	تعداد پزشک	تعداد مراجعین سرپایی
جراحی پلاستیک	۱	۶۲
جراحی فک و صورت	۲	۸۷
بیهوشی	۷	۹۶۲
طب فیزیکی	۴	۶۵۹
رادیوتراپی	۳	۲۶۸۴
طب کار	۳	۴۲۸۵
جراحی کلیه و مجاری ادراری	۷	۵۲۷۶
نازایی و IVF	۲	۴۶۴
جراحی مغز و اعصاب	۵	۳۳۲۳
روانپزشکی	۲۸	۵۰۵۹
اطفال	۳۲	۴۱۹۷۸
دندانپزشکی	۴	۲۸۳۷
آسم و آلرژی	۱	۴۵
نوزادان	۳	۱۶۴۵
طب اورژانس	۱۱	۳۷۴۴
دیابت	۲	۸۰

جدول ۶-۶۲- تعداد پزشک و مراجعین به درمانگاه مجتمع آموزشی، درمانی و پژوهشی پیامبر اعظم (ص) ۱۳۹۹

تعداد مراجعین سرپایی	تعداد پزشک	نوع تخصص
۵۶۸۹۷	۳۲	عمومی
۱۳۲۹۱	۸	داخلی
۱۴۶۴	۵	اعصاب
۷۵۶	۳	غدد
۷۲	۴	ریوی
۴۳۹	۳	کلیه و مجاری ادراری
۴۹۲	۲	روماتولوژی
۶۰	۱	فوق تخصص خون (بیماریهای خاص ابوریحان)
۷۴۴	۲	انکولوژی
۷۶۶	۴	عفونی
۲۳۸۹	۶	قلب و عروق
۶۵۰۶	۷	چشم
۲۵۲۰	۴	گوش حلق و بینی
۱۱۶۲	۱	زنان و زایمان
۱۷۷۷	۳	پوست و آمیزشی
۲۸۸۴	۳	ارتوپدی
۲۵۸۲	۷	جراحی عمومی
۴۵	۱	جراحی قلب و عروق
۶۲	۱	جراحی پلاستیک

ادامه جدول ۶-۶۲- تعداد پزشک و مراجعین به درمانگاه مجتمع آموزشی، درمانی و پژوهشی پیامبر اعظم (ص) ۱۳۹۹

تعداد مراجعین سرپایی	تعداد پزشک	نوع تخصص
۸۷	۲	جراحی فک و صورت
۸۴۷	۶	بیهوشی
۵۹۰	۲	طب فیزیکی
۲۶۸۴	۳	رادیوتراپی
۴۲۸۵	۳	طب کار
۱۷۲۲	۳	جراحی کلیه و مجاری ادراری
۴۶۴	۲	نازایی و IVF
۱۲۳۸	۲	جراحی مغز و اعصاب
۱۳۷۳	۶	روانپزشکی
۱۶	۱	جراحی عروق
۷۷۴۲	۱	متخصص اطفال (بیماریهای خاص ابوریحان)
۲۶۶۹	۱	هماتولوژی و انکولوژی کودکان (بیماریهای خاص ابوریحان)
۲۸۳۷	۴	دندانپزشکی
۱۲۱۴۶۲	۱۳۳	جمع

جدول ۶-۶۳- تعداد پزشک و مراجعین به درمانگاه بیمارستان حضرت ابوالفضل میناب ۱۳۹۹

تعداد مراجعین سرپایی	تعداد پزشک	نوع تخصص
۳	۱	طب فیزیکی
۵۶۵	۱	ارتوپدی
۳۳۶	۱	جراحی عمومی
۱۶۲	۱	جراحی کلیه و مجاری ادراری
۴۸۳۰	۳	داخلی
۵۲۲	۱	داخلی اعصاب
۱۰۴	۱۳	روانپزشکی
۶۹۱	۴	زنان و زایمان
۰	۰	عفونی
۱۸۲۷	۳	قلب و عروق
۲۹۹	۱	چشم
۱۰۴	۱	گوش حلق و بینی
۴۵۰	۱	پوست و آمیزشی
۱۲۶۴	۴	اطفال
۲۵۸۷۱	۷	عمومی
۹۹۱	۱	جراحی مغز و اعصاب
۳۸۰۱۹	۴۳	جمع

جدول ۶-۶۴- تعداد پزشک و مراجعین به درمانگاه بیمارستان کودکان ۱۳۹۹

تعداد مراجعین سرپایی	تعداد پزشک	نوع تخصص
۲۷۴۶	۳	انکولوژی
۶۶۰	۱	جراحی عمومی
۱۸۶	۱	داخلی اعصاب
۴۴۹	۱	قلب و عروق
۷۸۲	۱	غدد
۴۵	۱	آسم و آلرژی
۸۷۶۹	۵	اطفال
۱۰۹۷۱	۲۲	عمومی
۸۸۱	۲	چشم
۱۴۶۳	۲	عفونی
۱۶۴۵	۳	نوزادان
۶۶	۱	طب فیزیکی
۲۸۶۶۳	۴۳	جمع

جدول ۶-۶۵- تعداد پزشک و مراجعین به درمانگاه بیمارستان پیامبر اعظم قشم ۱۳۹۹

نوع تخصص	تعداد پزشک	تعداد مراجعین سرپایی
طب اورژانس	۴	۱۹۲۰
جراحی عمومی	۲	۱۹۹
داخلی	۴	۹۵۶
زنان و زایمان	۳	۱۱۱۲
اطفال	۳	۴۴۵
عمومی	۷	۱۵.۵۷۸
داخلی اعصاب	۱	۳۴۹
روانپزشکی	۲	۳۱۸
قلب و عروق	۳	۴۱۱
چشم	۱	۸۴۲
ارتوپدی	۱	۳۲۸
جراحی کلیه و مجاری ادراری	۱	۱۴۸
عفونی	۱	۳۸۴
دیابت	۲	۸۰
پوست و مو	۱	۳۱۰
گوش حلق و بینی	۱	۴۳۹
جراحی مغز و اعصاب	۱	۴۰
جمع	۳۸	۲۳۸۵۹

جدول ۶-۶۶- تعداد پزشک و مراجعین به درمانگاه بیمارستان شهدا بندر لنگه ۱۳۹۹

نوع تخصص	تعداد پزشک	تعداد مراجعین سرپایی
عمومی	۷	۱۴۰۱۵
داخلی	۲	۱۵۶۶
زنان و زایمان	۳	۸۷۰
چشم	۱	۱۶۷۱
گوش حلق و بینی	۱	۱۹۵۸
ارتوپدی	۱	۲۴۱۰
جراحی عمومی	۲	۶۹۸
جراحی کلیه و مجاری ادراری	۱	۲۲۹۷
روانپزشکی	۱	۱۵
قلب و عروق	۲	۲۳۰۱
اطفال	۳	۲۶۰
داخلی اعصاب	۱	۶۲۹
عفونی	۱	۱۱۶
طب اورژانس	۳	۸۳۲
جراحی مغز و اعصاب	۱	۱۰۵۴
غدد	۱	۴۵۲
جمع	۳۱	۳۱۱۴۴

جدول ۶-۶۷- تعداد پزشک و مراجعین به درمانگاه بیمارستان امام علی رودان ۱۳۹۹

تعداد مراجعین سرپایی	تعداد پزشک	نوع تخصص
۱۰۴۴	۲	جراحی عمومی
۴۵۶۳	۲	داخلی
۸۸۸	۲	روانپزشکی
۳۲۲۸	۳	زنان و زایمان
۲۱۶۵	۱	عفونی
۱۵۸۳	۱	قلب و عروق
۲۱۹	۲	اطفال
۲۹۲۰۵	۶	عمومی
۱۵۰	۱	چشم
۹۹۲	۴	طب اورژانس
۴۴۰۳۷	۲۴	جمع

جدول ۶-۶۸- تعداد پزشک و مراجعین به درمانگاه بیمارستان خاتم الانبیا جاسک ۱۳۹۹

تعداد مراجعین سرپایی	تعداد پزشک	نوع تخصص
۲۳۹۷	۲	جراحی عمومی
۷۸۸۴	۱	داخلی
۹۱۸۲	۲	زنان و زایمان
۳۸۷۶	۲	اطفال
۲۰۶۰۳	۸	عمومی
۸۲۳	۱	روانپزشکی
۱۵۰۰	۲	قلب و عروق
۱۱۵	۱	بیهوشی
۵۱۲	۱	چشم
۴۶۸۹۲	۲۰	جمع

جدول ۶-۶۹- تعداد پزشک و مراجعین به درمانگاه بیمارستان نیاپوری بندرخمیر ۱۳۹۹

تعداد مراجعین سرپایی	تعداد پزشک	نوع تخصص
۲۸۹	۱	جراحی عمومی
۳۵۲۳	۱	داخلی
۳۷۷۷	۲	زنان و زایمان
۱۶۷۷	۲	اطفال
۱۹۰۴۹	۶	عمومی
۳۵	۱	قلب و عروق
۲۸۳۵۰	۱۳	جمع

جدول ۶-۷۰- تعداد پزشک و مراجعین به درمانگاه بیمارستان فارابی بستک ۱۳۹۹

تعداد مراجعین سرپایی	تعداد پزشک	نوع تخصص
۱۳۶۶	۱	جراحی عمومی
۹۶۸	۲	داخلی
۸۲۰	۲	زنان و زایمان
۲۳۹۸	۱	اطفال
۱۳۶۳۱	۸	عمومی
۱۰۱	۱	روانپزشکی
۴۹۷	۱	قلب و عروق
۴۲۷	۱	چشم
۹۴۷	۱	جراحی کلیه و مجاری ادراری
۳۷۱	۱	داخلی اعصاب
۲۱۵۲۶	۱۹	جمع

جدول ۶-۷۱- تعداد پزشک و مراجعین به درمانگاه بیمارستان رستمی پارسین ۱۳۹۹

تعداد مراجعین سرپایی	تعداد پزشک	نوع تخصص
۱۹۱۶۹	۶	عمومی
۶۶۰۸	۲	اطفال
۱۲۰۰	۲	جراحی عمومی
۳۲۳۳	۲	داخلی
۹۱	۱	روانپزشکی
۵۳۷۳	۲	زنان و زایمان
۲۰۴۷	۱	قلب و عروق
۲۷۰۲	۱	ارتوپدی
۰	۱	چشم
۴۰۴۲۳	۱۸	جمع

جدول ۶-۷۲- تعداد پزشک و مراجعین به درمانگاه بیمارستان شریعتی ۱۳۹۹

تعداد مراجعین سرپایی	تعداد پزشک	نوع تخصص
۴۴۸۱	۹	زنان و زایمان
۴۹۰	۲	اطفال
۴۹۷۱	۱۱	جمع

جدول ۶-۷۳- تعداد پزشک و مراجعین به درمانگاه بیمارستان فاطمه الزهرا حاجی آباد ۱۳۹۹

تعداد مراجعین سرپایی	تعداد پزشک	نوع تخصص
۱۳۴۶	۱	روانپزشکی
۸۰۷	۱	جراحی عمومی
۴۸۰۳	۲	داخلی
۵۴۱۹	۲	زنان و زایمان
۲۶۰۱	۲	اطفال
۳۱۷۰۱	۸	عمومی
۱۳۹۳	۲	قلب و عروق
۴۸۰۷۰	۱۸	جمع

جدول ۶-۷۴- تعداد پزشک و مراجعین به درمانگاه بیمارستان بقیه الله بشاگرد ۱۳۹۹

تعداد مراجعین سرپایی	تعداد پزشک	نوع تخصص
۳۰۵۲	۱	داخلی
۱۵۹۹	۱	اطفال
۳۰۷۸۸	۷	عمومی
۳۵۴۳۹	۹	جمع

جدول ۶-۷۵- تعداد پزشک و مراجعین به درمانگاه بیمارستان امام سجاد سیریک ۱۳۹۹

تعداد مراجعین سرپایی	تعداد پزشک	نوع تخصص
۲۲۳۱۳	۵	عمومی
۲۱۰۰	۲	داخلی
۳۴۷۱	۱	اطفال
۲۷۸۸۴	۸	جمع

جدول ۶-۷۶- تعداد پزشک و مراجعین به درمانگاه بیمارستان پارس ابوموسی ۱۳۹۹

تعداد مراجعین سرپایی	تعداد پزشک	نوع تخصص
۵۲۴	۱	داخلی
۹۸۶	۱	زنان و زایمان
۵۵۹	۱	اطفال
۱۰۵۴۹	۴	عمومی
۱۲۶۱۸	۷	جمع

جدول ۶-۷۷- تعداد پیراپزشکان در درمانگاه های بیمارستان های دانشگاهی ۱۳۹۹

تغذیه	مهامی	روانکاو	بینایی سنجی	شنوایی سنجی	کاردرمانی	گفتاردرمانی	فیزیوتراپی	درمانگاه/فعالیت
-	-	۴	۲	۱	-	۱	۴	پلی کلینیک بیمارستان شهید محمدی
-	-	-	-	-	-	۱	-	درمانگاه بیمارستان کودکان
-	-	-	-	۱	-	-	-	کلینیک و درمانگاه تخصصی بیمارستان شریعتی
-	۳۴	-	-	-	-	-	-	درمانگاه تخصصی بیمارستان میناب
-	۱۶	-	-	-	-	-	-	درمانگاه تخصصی بیمارستان رودان
-	۹	-	-	-	-	-	-	درمانگاه تخصصی بیمارستان حاجی آباد
-	۱۹	-	-	-	-	-	-	درمانگاه تخصصی بیمارستان بندرلنگه
-	۱۸	-	-	-	-	-	-	درمانگاه تخصصی بیمارستان فارابی بستک
۱	۶	-	-	-	-	-	-	درمانگاه بیمارستان سیریک
-	۱۲	-	-	-	-	-	-	درمانگاه تخصصی بیمارستان خمیر
-	۵	-	-	-	-	-	-	بیمارستان بقیه اله الاعظم بشارگرد
۱	۱۱	-	-	-	-	-	-	درمانگاه بیمارستان رستمی پارسیان

جدول ۶-۷۸- تعداد مراجعین پیراپزشکان در درمانگاه های بیمارستان های دانشگاهی ۱۳۹۹

تغذیه	ملمانی	روزانه‌ای	بینایی سنجی	شنوایی سنجی	گفتار درمانی	کار درمانی	فیزیوتراپی	درمانگاه/نوع فعالیت
-	۷۳۸۶	-	-	-	-	-	-	درمانگاه تخصصی بیمارستان میناب
۳۲	۵۹۸	-	-	-	-	-	-	درمانگاه بیمارستان سیریک
-	-	-	-	-	۶۱	-	-	درمانگاه بیمارستان کودکان
-	۳۱۹	-	-	-	-	-	-	درمانگاه تخصصی بیمارستان رودان
-	۹۶۶	-	-	-	-	-	-	درمانگاه تخصصی بیمارستان خمیر
۰	۱۳۸۸	۰	۰	۰	۰	۰	۰	درمانگاه تخصصی بیمارستان بندرلنگه
۰	۱۳۱۹	۰	۰	۰	۰	۰	۰	درمانگاه تخصصی بیمارستان حاجی آباد
-	۱۵۹۹	-	-	-	-	-	-	درمانگاه تخصصی بیمارستان فارابی بستک
-	-	-	-	۸۸۱	-	-	-	کلینیک و درمانگاه تخصصی بیمارستان شریعتی
۰	۰	۱۱۱۴	۴۴۵۲	۱۹۰	۹	۰	۲۴۸۰	پلی کلینیک مجتمع آموزشی، درمانی و پژوهشی پیامبراعظم (ص)
-	۲۹۰	-	-	-	-	-	-	بیمارستان بقیه اله الاعظم بشارگرد
۰	۲۰۵۴	-	-	-	-	-	-	درمانگاه بیمارستان رستمی پاریسیان

جدول ۶-۷۹- مراجعین به واحدهای پاراکلینیکی بیمارستان های دانشگاهی استان به تفکیک نوع خدمت و بیمارستان در سال ۱۳۹۹

خدمات	bone marrow	ECG	ECT	ERCP	IUI	MRI
سرپایی	۹۵	۰	۱	۰	۰	۹۹۱۳
بستری	۷۰	۲۸۹	۲۵۷۳	۲۳	۴۴	۱۶۸۵
خدمات	MS	NST	آزمایشگاه	آزمایشگاه ژنتیک	آزمایشگاه کووید	آزمایشگاه ناباروری
سرپایی	۰	۶۸۲۷	۱۷۱۲۲۴	۴۰۸	۰	۳۵۱
بستری	۵۲۹	۷۶۰۵	۴۳۸۹۷۲	۰	۳۶۶۳	۵۱۹
خدمات	آنالیز پیس میکر	آندوسکپی	آنژیوپلاستی	آنژیوگرافی	اکو مری	اکوکاردیوگرافی
سرپایی	۰	۱	۰	۰	۱۹	۷۳۰۳
بستری	۲۹	۷۷۶	۶۰۹	۱۵۷۶	۱۴	۱۲۲۹۳
خدمات	اکوی TDI	الکترو کاردیوگرافی	الکترو آنسفالوگرافی	برونکوسکپی	بیوپسی	پاپ اسمیر
سرپایی	۲۱	۲۷۳۳۵	۰	۷۶	۹	۳۱۶
بستری	۵۱	۳۷۰۴۶	۲	۵۸	۰	۰
خدمات	پاتولوژی	پانسمان بدون درد سوختگی	پزشکی هسته ای	پیس میکر موقت	تالاسمی	تراکم استخوان
سرپایی	۱۹۲۶	۰	۳۶۷۶	۰	۲۴۵۸۸	۷۴۹
بستری	۲۱۲۸	۱۱۵۳	۱۸۰	۳۲	۹۳۹۳	۳
خدمات	تزریقات	تست ریه	تست ورزش	دیالیز	رادیوتراپی	رادیولوژی
سرپایی	۵۹۰۳۰	۱	۶۸۴	۵۶۰۱۸	۳۸۸	۶۶۷۵۵
بستری	۸۵۲	۳	۷۸	۱۷۴۱۱	۷۲	۴۸۲۷۱

ادامه جدول ۶-۷۹- مراجعین به واحدهای پاراکلینیکی بیمارستان های دانشگاهی استان به تفکیک نوع خدمت و بیمارستان در سال ۱۳۹۹

خدمات	سنگ شکن	سونوگرافی	سونوگرافی ناباروری	سی تی آنژیوگرافی	سی تی اسکن	سیستوسکوپی	پانسمان
سرپایی	۰	۱۵۱۸۷	۳۲۳	۲۵۳	۲۹۶۱۶	۱۰	۴۳۵
بستری	۷	۱۸۹۰۱	۰	۳۰	۴۱۵۶۵	۴۶	
خدمات	سیگموییدسکوپی	شیمی درمانی	فلورسکوپی	کلونوسکوپی	کنتراست اکو	کولپوسکوپی	هولتر فشار
سرپایی	۰	۱۴۶۷	۰	۰	۲۶	۶	۳۸
بستری	۲۱	۳۲۰۷	۱۵	۲۱۳	۶۱	۰	۶
خدمات	گچگیری	لیزر تراپی	ماموگرافی	واکسیناسیون	هموفیلی	هولتر	
سرپایی	۱۰۴۴	۱۶۲	۱۹۲	۲۹۴۳	۲۸۳	۲۵۷	
بستری	۸۳	۰	۲	۵۶۵	۱۲۷	۱	
۱۳۹۹	تعداد مراجعین به واحدهای پاراکلینیکی						
سرپایی	۴۸۹۹۵۶						
بستری	۶۵۲۸۵۲						

جدول ۶-۸۰- مراجعین به واحدهای پاراکلینیکی بیمارستان های دانشگاهی استان به تفکیک نوع مراجعه و بیمارستان در سال ۱۳۹۹

تعداد مراجعین	نوع مراجعه	درمانگاه	تعداد مراجعین	نوع مراجعه	درمانگاه
۲۲۷۹۲	سرپایی	درمانگاه بیمارستان فارابی بستک	۸۵۷۴۲	سرپایی	پلی کلینیک مجتمع آموزشی پژوهشی درمانی پیامبر اعظم
۳۱۰۹۶	بستری		۲۴۲۳۴۲	بستری	
۳۰۷۱۳	سرپایی	درمانگاه بیمارستان قشم	۱۷۵۰۲	سرپایی	درمانگاه بیمارستان کودکان
۵۳۳۱۰	بستری		۲۱۵۸۴	بستری	
۲۷۸۵۲	سرپایی	درمانگاه بیمارستان حاجی آباد	۳۸۶۳	سرپایی	درمانگاه بیمارستان شریعتی
۶۰۲۳	بستری		۱۷۹۵۸	بستری	
۲۶۳۵۳	سرپایی	درمانگاه بیمارستان جاسک	۶۱۳۱۷	سرپایی	درمانگاه تخصصی بیمارستان میناب
۱۱۱۷۶	بستری		۱۳۸۹۶۸	بستری	
۲۶۶۸۶	سرپایی	درمانگاه بیمارستان سیریک	۵۱۶۸۴	سرپایی	درمانگاه تخصصی بیمارستان رودان
۴۰۹۶	بستری		۳۵۳۵۱	بستری	
۲۱۹۹۴	سرپایی	درمانگاه بیمارستان خمیر	۰	سرپایی	درمانگاه پارسیان
۱۰۶۲۰	بستری		۰	بستری	
۲۱۲۱۵	سرپایی	بقیه اله الاعظم بشاگرد	۴۳۸۵۳	سرپایی	درمانگاه بیمارستان بندرلنگه
۱۷۶۴	بستری		۵۱۶۱۸	بستری	
۴۴۹۶۹	سرپایی	درمانگاه بیمارستان پارسیان	۳۴۲۱	سرپایی	درمانگاه ابوموسی
۲۶.۲۹۱	بستری		۶۵۵	بستری	
۴۸۹۹۵۶			سرپایی		۱۳۹۹
۶۵۲۸۵۲			بستری		

جدول ۶-۸۱- مراجعین به واحدهای پاراکلینیکی مجتمع آموزشی درمانی پژوهشی پیامبراعظم ۱۳۹۹

خدمات	ECT	ERCP	IUI	MRI	MS	آزمایشگاه
سرپایی	۱	۰	۰	۵۲۹۰	۰	۲۶۳۳۶
بستری	۲۴۸۶	۲۳	۴۴	۴۸۱	۵۲۹	۱۵۸۰۵۳
خدمات	آزمایشگاه ژنتیک	آزمایشگاه کووید	آزمایشگاه ناباروری	آنالیز پیس میکر	آندوسکوپی	آنژیوپلاستی
سرپایی	۴۰۸	۰	۳۵۱	۰	۰	۰
بستری	۰	۳۶۶۳	۵۱۹	۲۹	۷۷۱	۶۰۹
خدمات	آنژیوگرافی	اکو مری	اکوکاردیوگرافی	اکوی TDI	الکترو کاردیوگرافی	برونکوسکوپی
سرپایی	۰	۱۹	۴۹۴	۲۱	۱۱۴۴۵	۷۶
بستری	۱۵۷۶	۱۴	۳۶۷۲	۵۱	۱۲۳۲۲	۵۸
خدمات	پاتولوژی	پانسمان بدون درد سوختگی	پزشکی هسته ای	پیس میکروموقت	تالاسمی	تراکم استخوان
سرپایی	۱۹۰۸	۰	۳۶۷۶	۰	۹۱۸۹	۷۴۹
بستری	۱۶۴۱	۱۱۵۳	۱۸۰	۳۲	۵۰۱۱	۳
خدمات	تست ریه	تست ورزش	دیالیز	رادیوتراپی	رادیولوژی	سونوگرافی
سرپایی	۱	۳۹۴	۱۳۴۲۲	۳۸۱	۳۴۶۵	۴۳
بستری	۳	۱۹	۷۱۹۵	۷۲	۱۷۵۴۰	۴۲۰۶
خدمات	سونوگرافی ناباروری	سی تی آنژیوگرافی	سی تی اسکن	سیگموییدسکوپی	شیمی درمانی	فلورسکوپی
سرپایی	۳۲۳	۲۵۳	۶۲۰۲	۰	۰	۰
بستری	۰	۳۰	۱۸۵۳۱	۲۱	۱۳۸۶	۱۵

ادامه جدول ۶-۸۱- مراجعین به واحدهای پاراکلینیکی مجتمع آموزشی، درمانی و پژوهشی پیامبر اعظم (ص) ۱۳۹۹

خدمات	کلونوسکپی	کنتراست اکو	گچگیری	لیزر تراپی	ماموگرافی	هموفیلی	هولتر
سرپایی	۰	۲۶	۴۱۸	۱۶۲	۱۵۶	۲۶۹	۲۵۷
بستری	۲۱۳	۶۱	۰	۰	۲	۱۲۷	۱
۱۳۹۹	تعداد مراجعین به واحدهای پاراکلینیکی						
سرپایی	۸۵۷۴۲						
بستری	۲۴۲۳۴۲						

جدول ۶-۸۲- مراجعین به واحدهای پاراکلینیکی بیمارستان کودکان ۱۳۹۹

خدمات	bone marrow	آزمایشگاه	آندوسکپی	اکوکاردیوگرافی	الکترو کاردیوگرافی	الکترو آنسفالوگرافی	شیمی درمانی
سرپایی	۹۵	۶۹۴۷	۱	۷۵۷	۵	۰	۱۴۶۷
بستری	۷۰	۱۱۰۷۵	۵	۱۶۹۰	۹۱	۲	۱۸۲۱
خدمات	پاتولوژی	تزریقات	دیالیز	رادپولوژی	سونوگرافی	سی تی اسکن	شیمی درمانی
سرپایی	۰	۲۶۲۴	۳۸۹۳	۱۶۹۳	۲	۱۸	۱۴۶۷
بستری	۳۴	-	۲۳	۴۳۷۷	۲۲۹۰	۱۰۶	۱۸۲۱
۱۳۹۹	تعداد مراجعین به واحدهای پاراکلینیکی						
سرپایی	۱۷۵۰۲						
بستری	۲۱۵۸۴						

جدول ۶-۸۳- مراجعین به واحدهای پاراکلینیکی بیمارستان شریعتی ۱۳۹۹

خدمات	ECG	NST	آزمایشگاه	بیوپسی	پاپ اسمیر	رادیولوژی	سونوگرافی	کولپوسکوپی
سرپایی	۰	۱۳۶۲	۲۰۳۹	۹	۱۸۱	۰	۲۶۶	۶
بستری	۲۸۹	۲۹۵۸	۱۳۱۳۶	۰	۰	۷۸۵	۷۹۰	۰
۱۳۹۹	تعداد مراجعین به واحدهای پاراکلینیکی							
سرپایی	۳۸۶۳							
بستری	۱۷۹۵۸							

جدول ۶-۸۴- مراجعین به واحدهای پاراکلینیکی بیمارستان حضرت ابوالفضل میناب ۱۳۹۹

خدمات	MRI	NST	آزمایشگاه	اکوکاردیوگرافی	الکترو کاردیوگرافی	تالاسمی	هولتر فشار
سرپایی	۲۶۳۶	۱۸۷	۱۲۲۲۳	۹۱۲	۰	۴۹۳۵	۳۸
بستری	۷۳۴	۲۰۱	۹۴۰۸۰	۲۴۵۸	۷۷۵۱	۳۹۶۹	۶
خدمات	تزریقات	تست ورزش	دیالیز	رادیولوژی	سونوگرافی	سی تی اسکن	
سرپایی	۱۴۸۳۲	۳۱	۹۲۵۹	۸۸۱۱	۶۶۲	۶۷۹۱	
بستری	-	۴	۵۷۳۶	۹۸۵۰	۲۹۶۷	۱۱۲۱۲	
۱۳۹۹	تعداد مراجعین به واحدهای پاراکلینیکی						
سرپایی	۶۱۳۱۷						
بستری	۱۳۸۹۶۸						

جدول ۶-۸۵- مراجعین به واحدهای پاراکلینیکی بیمارستان امام علی رودان ۱۳۹۹

خدمات	ECT	NST	آزمایشگاه	اکوکاردیوگرافی	الکترو کاردیوگرافی	تالاسمی	تزریقات
سرپایی	۰	۱۳۴۳	۸۴۰۲	۷۸۵	۴۷۰۲	۲۸۸۶	۱۴۳۰۰
بستری	۸۳	۲۰۶۱	۲۴۹۳۹	۳۸۲	۲۸۷۳	-	-
خدمات	دیالیز	رادیولوژی	سونوگرافی	سی تی اسکن			
سرپایی	۵۹۹۹	۱۲۶۷۱	۰	۵۹۶			
بستری	-	۲۷۱۰	۱۱۹۶	۱۱۰۷			
۱۳۹۹	تعداد مراجعین به واحدهای پاراکلینیکی						
سرپایی	۵۱۶۸۴						
بستری	۳۵۳۵۱						

جدول ۶-۸۶- مراجعین به واحدهای پاراکلینیکی بیمارستان شهدا بندرلنگه ۱۳۹۹

خدمات	ECT	MRI	NST	آزمایشگاه	اکوکاردیوگرافی	الکترو کاردیوگرافی	تالاسمی
سرپایی	۰	۱۹۸۷	۱۵۹	۱۲۷۲۳	۱۰۰۷	۳۴۹۵	۱۲۶۳
بستری	۴	۴۷۰	۲۱۳	۳۶۵۳۰	۱۰۸۶	۴۱۵۰	۰
خدمات	تزریقات	تست ورزش	دیالیز	رادیولوژی	سونوگرافی	سی تی اسکن	سیستوسکپی
سرپایی	۹۴۵	۸۷	۶۴۷۶	۶۴۴۷	۱۸۵۲	۶۰۵۸	۱۰
بستری	۱۶۶	۱	۰	۲۸۹۴	۲۱۶۴	۳۲۹۵	۴۶
خدمات	گچگیری	واکسیناسیون					
سرپایی	۵۱	۱۲۹۳					
بستری	۳۴	۵۶۵					
۱۳۹۹	تعداد مراجعین به واحدهای پاراکلینیکی						
سرپایی	۴۳۸۵۳						
بستری	۵۱۶۱۸						

جدول ۶-۸۷- مراجعین به واحدهای پاراکلینیکی بیمارستان فارابی بستک ۱۳۹۹

خدمات	NST	آزمایشگاه	اکوکاردیوگرافی	الکترو کاردیوگرافی	تالاسمی	تست ورزش
سرپایی	۱۱۲۰	۱۰۵۳۵	۲۶۰	۸۰۵	۲۵۴	۳۹
بستری	۱۳۳۱	۱۸۵۳۵	۲۴۳	۲۷۴۶	۴۱۳	۰
خدمات	دیالیز	رادیولوژی	سنگ شکن	سونوگرافی	سی تی اسکن	
سرپایی	۱۸۷۳	۵۱۰۷	۰	۴۹۵	۲۳۰۴	
بستری	۴۴۰۰	۱۲۸۹	۷	۱۰۶۳	۱۰۶۹	
تعداد مراجعین به واحدهای پاراکلینیکی						۱۳۹۹
						سرپایی
						۲۲۷۹۲
						بستری
						۳۱۰۹۶

جدول ۶-۸۸- مراجعین به واحدهای پاراکلینیکی بیمارستان پیامبر اعظم قشم ۱۳۹۹

خدمات	NST	آزمایشگاه	اکوکاردیوگرافی	الکترو کاردیوگرافی	پاتولوژی	تالاسمی
سرپایی	۵۶	۱۳۰۲۶	۱۹۸	۱۶۰۵	۱۸	۲۱۵۴
بستری	۵۰	۳۹۷۲۵	۸۴۵	۲۹۹۰	۴۵۳	۰
خدمات	دیالیز	رادیولوژی	سونوگرافی	سی تی اسکن	گچگیری	ماموگرافی
سرپایی	۳۱۶۳	۵۴۷۶	۱۶۸۴	۲۸۹۱	۴۰۶	۳۶
بستری	۰	۳۷۶۱	۱۹۲۱	۳۵۶۵	۰	۰
تعداد مراجعین به واحدهای پاراکلینیکی						۱۳۹۹
						سرپایی
						۳۰۷۱۳
						بستری
						۵۳۳۱۰

جدول ۶-۸۹- مراجعین به واحدهای پاراکلینیکی بیمارستان فاطمه الزهرا حاجی آباد ۱۳۹۹

خدمات	NST	آزمایشگاه	اکوکاردیوگرافی	تالاسمی	تست ورزش	دیالیز
سرپایی	۸۸۴	۱۵۳۹۴	۱۲۳۷	۸۵۹	۴۴	۱۳۳۳
بستری	۸۸	۳۵۱۰	۳۷۸	۰	۱۶	۰
خدمات	رادپولوژی	سونوگرافی	سی تی اسکن			
سرپایی	۴۰۶۴	۱۶۹۳	۲۳۴۴			
بستری	۵۸۸	۴۶۸	۹۷۵			
۱۳۹۹	تعداد مراجعین به واحدهای پاراکلینیکی					
سرپایی	۲۷۸۵۲					
بستری	۶۰۲۳					

جدول ۶-۹۰- مراجعین به واحدهای پاراکلینیکی بیمارستان پارس ابوموسی ۱۳۹۹

خدمات	آزمایشگاه	الکترو کاردیوگرافی	تزریقات	رادپولوژی	گچگیری
سرپایی	۱۸۲۲	۹۰	۱۲۳۳	۲۳۷	۳۹
بستری	۲۶۰	۳۴	۲۳۷	۷۵	۴۹
۱۳۹۹	تعداد مراجعین به واحدهای پاراکلینیکی				
سرپایی	۳۴۲۱				
بستری	۶۵۵				

جدول ۶-۹۱- مراجعین به واحدهای پاراکلینیکی بیمارستان خاتم الانبیاء جاسک ۱۳۹۹

خدمات	NST	آزمایشگاه	اکوکاردیوگرافی	تالاسمی	دیالیز	رادیولوژی	سونوگرافی	سی تی اسکن
سرپایی	۳۲	۱۶۰۶۳	۱۴۶	۱۳۱۹	۲۰۱۹	۲۷۷۲	۳۵۹۶	۴۰۶
بستری	۶۵۳	۶۲۷۸	۱۰۶۵	۰	۵۷	۱۶۳۰	۱۰۳۶	۴۵۷
تعداد مراجعین به واحدهای پاراکلینیکی								۱۳۹۹
سرپایی	۲۶۳۵۳							
بستری	۱۱۱۷۶							

جدول ۶-۹۲- مراجعین به واحدهای پاراکلینیکی بیمارستان امام سجاد سیریک ۱۳۹۹

خدمات	NST	آزمایشگاه	الکترو کاردیوگرافی	تالاسمی	تزریقات	دیالیز	رادیولوژی
سرپایی	۴۲	۱۰۵۴۱	۶۴۸	۶۸۸	۱۰۹۵۵	۱۹۳۳	۱۸۷۹
بستری	۰	۲۹۵۸	۴۵۸	۰	۴۴۹	۰	۲۳۱
تعداد مراجعین به واحدهای پاراکلینیکی							۱۳۹۹
سرپایی	۲۶۶۸۶						
بستری	۴۰۹۶						

جدول ۶-۹۳- مراجعین به واحدهای پاراکلینیکی بیمارستان بقیه الله الاعظم بشارگرد ۱۳۹۹

خدمات	آزمایشگاه	الکترو کاردیوگرافی	تزریقات	رادیولوژی
سرپایی	۸۹۵۵	۱۲۶۴	۹۶۵۳	۱۳۴۳
بستری	۱۵۶۴	۰	۰	۲۰۰
تعداد مراجعین به واحدهای پاراکلینیکی				۱۳۹۹
سرپایی	۲۱۲۱۵			
بستری	۱۷۶۴			

جدول ۶-۹۴- مراجعین به واحدهای پاراکلینیکی بیمارستان عبدالباقی نیاپوری بندرخمیر ۱۳۹۹

خدمات	NST	آزمایشگاه	الکترو کاردیوگرافی	تالاسمی	دیالیز	رادیولوژی	سونوگرافی	
سرپایی	۴۸۹	۱۰۱۵۹	۱۲۱۳	۷۳۷	۳۱۵۹	۵۴۰۷	۸۳۰	
بستری	۱۸	۸۲۵۰	۱۲۳۴	-	-	۱۰۸۵	۳۳	
تعداد مراجعین به واحدهای پاراکلینیکی							۱۳۹۹	
سرپایی	۲۱۹۹۴							
بستری	۱۰۶۲۰							

جدول ۶-۹۵- مراجعین به واحدهای پاراکلینیکی بیمارستان رستمی پارسین ۱۳۹۹

خدمات	NST	پانسمان	تزریقات	واکسیناسیون	تالاسمی	گچگیری	
سرپایی	۱۱۵۳	۴۳۵	۴۴۸۸	۱۶۵۰	۳۰۴	۱۳۰	
بستری	۳۲	۰	۰	۰	۰	۰	
خدمات	هموفیلی	آزمایشگاه	الکترو کاردیوگرافی	دیالیز	رادیولوژی	اکوکاردیوگرافی	
سرپایی	۱۴	۱۶۰۵۹	۲۰۶۳	۳۴۸۹	۷۳۸۳	۱۵۰۷	
بستری	۰	۲۰۰۷۹	۲۳۹۷	۰	۱۲۵۶	۴۷۴	
خدمات	تست ورزش	سونوگرافی	سی تی اسکن	پاپ اسمیر			
سرپایی	۸۹	۴۰۶۴	۲۰۰۶	۱۳۵			
بستری	۳۸	۷۶۷	۱۲۴۸	۰			
تعداد مراجعین به واحدهای پاراکلینیکی							۱۳۹۹
سرپایی	۴۴۹۶۹						
بستری	۲۶۲۹۱						

۹۶-۹۷- عملکرد اتاق عمل بیمارستان های دانشگاهی در سال ۹۷-۹۹

کل بیماران عمل شده	بیمار عمل شده					تعداد کل عمل های بزرگ جراحی	عمل جراحی			بیمارستان
	سزارین		سایر اعمال				سریایی	اورژانس	عادی	
	اورژانس	عادی	سریایی	اورژانس	عادی					
۴۵۹۵۱	۳۶۸۸	۲۷۵۳	۱۰۱۲۹	۶۲۰۷	۲۳۱۷۴	۵۳۱۴۸	۱۱۰۲۹	۱۱۶۳۹	۳۰۴۸۰	۱۳۹۷
۴۰۵۴۵	۳۵۵۶	۲۷۱۷	۹۰۵۴	۶۰۵۳	۱۹۱۶۵	۴۷۵۱۹	۱۰۰۶۷	۱۱۰۰۱	۲۶۴۵۱	۱۳۹۸
۳۱۶۸۸	۴۲۳۵	۲۵۱۲	۵۲۴۵	۶۱۹۸	۱۳۴۹۸	۳۹۰۷۶	۵۹۲۸	۱۲۷۸۱	۲۰۳۶۷	۱۳۹۹
۹۰۳۱۱	۱۰	۰	۳۶۶۹	۲۰۵۰۹	۳۰۱۲۳	۱۲۰۳۱۴	۴۰۱۵۱	۳۸۳۰	۴۰۳۳۳	مجتمع آموزشی، درمانی و پژوهشی پیامبر اعظم (ص)
۱۹۱	۰	۰	۷	۱	۱۸۳	۲۲۶	۱۱	۱	۲۱۴	کودکان
۶۶۰۷	۱۱۵۱	۵۹۰	۳۸	۱۶۱۶	۳۲۱۲	۸۸۱۱	۴۷	۳۷۳۶	۵۰۲۸	حضرت ابوالفضل میناب
۲۶۵۶	۴۶۸	۴۸۷	۷۴	۴۱۱	۱۲۱۶	۳۶۴۹	۷۹	۸۹۴	۲۶۷۶	پیامبر اعظم (ص) قشم
۷۸۷	۱۵۸	۳۴	۱۲۷	۲۰۰	۲۶۸	۸۱۳	۱۲۷	۳۷۹	۳۰۷	حضرت فاطمه الزهرا حاجی اباد
۱۹۲۸	۴۲۸	۸۵	۶۹۴	۳۱۱	۴۱۰	۲۰۹۹	۷۶۷	۷۳۴	۵۹۸	خاتم الانبیاء جاسک
۱۶۰۷	۱۸۷	۳۰۳	۲۸۴	۱۵۱	۶۸۲	۱۷۶۴	۳۵۱	۳۵۹	۱۰۵۴	رستماني پارسيان
۲۳۱۱	۲۳۵	۳۴۲	۱۶۹	۳۰۱	۱۲۶۴	۲۸۱۵	۱۸۶	۵۱۷	۲۱۱۲	شهدا بندر لنگه
۶۱۲	۱۸۶	۱۷۳	۶۸	۵۹	۱۲۶	۶۶۴	۹۴	۲۵۸	۳۱۲	عبدالباقي نياپوري بندر خمير
۲۶۹۹	۴۰۰	۳۱۹	۹۵	۱۷۰	۱۷۱۵	۲۸۸۷	۹۵	۵۷۰	۲۲۲۲	امام علی رودان
۲۰۲۲	۵۸۰	۰	۲۰	۳۰۴	۱۱۱۸	۲۰۲۲	۲۰	۸۸۴	۱۱۱۸	فارابی بستک
۹۵۷	۴۳۲	۱۷۹	۰	۱۶۵	۱۸۱	۱۰۱۲	۰	۶۱۹	۳۹۳	شریعتی

جدول ۶-۹۷- تعداد زایمان های طبیعی و سزارین بیمارستان های دانشگاهی استان ۱۳۹۹

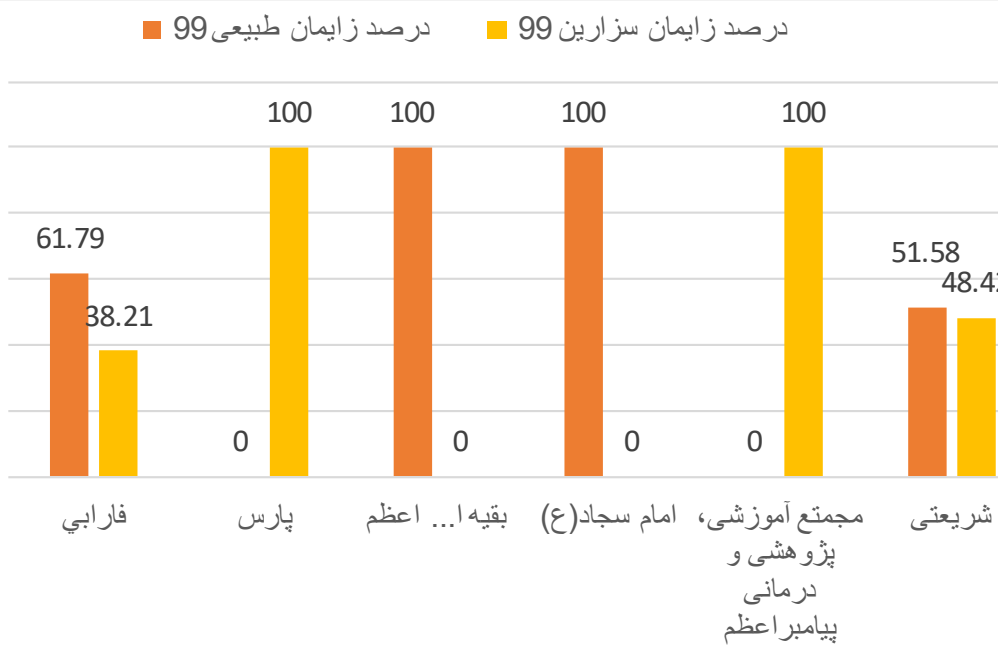
سزارین سال ۹۹		زایمان طبیعی سال ۹۹		تعداد کل زایمان	نام شهرستان	نام بیمارستان
درصد	تعداد	درصد	تعداد			
۳۲.۷۵	۶۷۳۲	۶۷.۲۵	۱۳۸۲۵	۲۰۵۵۷		دانشگاهی ۹۹
۳۴.۸۹	۹۷۳۳	۶۵.۱۱	۱۸۱۶۳	۲۷۸۹۶		دانشگاهی ۹۸
۳۱.۴۷	۶۴۰۲	۶۵.۵۳	۱۳۹۳۹	۲۰۳۴۱		دانشگاهی ۹۷
۳۰.۵۵	۱۷۴۸	۶۹.۴۵	۳۹۷۴	۵۷۲۲	میناب	حضرت ابوالفضل(ع)
۳۲.۷۶	۹۵۸	۶۷.۲۴	۱۹۶۶	۲۹۲۴	قشم	پیامبراعظم(ص)
۳۰.۶۹	۱۹۰	۶۹.۳۱	۴۲۹	۶۱۹	حاجی آباد	فاطمه الزهرا(س)
۳۷.۵۸	۵۱۳	۶۲.۴۲	۸۵۲	۱۳۶۵	جاسک	خاتم الانبیاء
۳۸.۲۵	۴۹۰	۶۱.۷۵	۷۹۱	۱۲۸۱	پارسیان	رستماني
۲۹.۸	۵۴۹	۷۰.۰۴	۱۲۹۳	۱۸۴۲	لنگه	شهدا
۳۳.۳	۳۵۹	۶۶.۷	۷۱۹	۱۰۷۸	خمیر	نیاپور
۲۷.۹۲	۷۱۹	۷۲.۰۸	۱۸۵۶	۲۵۷۵	رودان	امام علی(ع)
۳۸.۲۱	۵۸۰	۶۱.۷۹	۹۳۸	۱۵۱۸	بستک	فارابی
۱۰۰	۱	۰	۰	۱	ابوموسی	پارس
۰	۰	۱۰۰	۱۷۲	۱۷۲	بشاگرد	بقیه ... اعظم
۰	۰	۱۰۰	۱۸۱	۱۸۱	سیریک	امام سجاده(ع)
۱۰۰	۱۱	۰	۰	۱۱	بندرعباس	مجتمع آموزشی، درمانی و پژوهشی پیامبراعظم(ص)
۴۸.۴۲	۶۱۴	۵۱.۵۸	۶۵۴	۱۲۶۸	بندرعباس	شریعتی

جدول ۶-۹۸- تعداد زایمان های طبیعی و سزارین بیمارستان های غیر دانشگاهی استان ۱۳۹۹

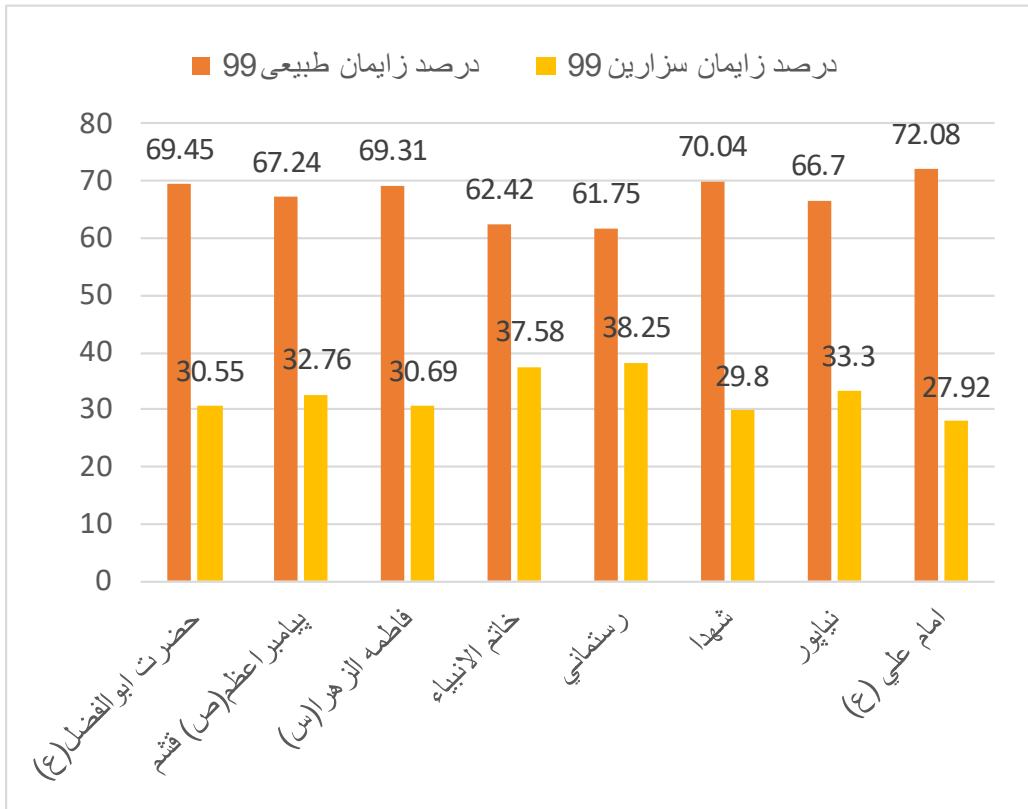
سزارین سال ۹۹		زایمان طبیعی سال ۹۹		تعداد کل زایمان	نام شهرستان	نام بیمارستان
درصد	تعداد	درصد	تعداد			
۵۷.۷۰	۷۳۸۳	۴۲.۳۰	۵۴۱۲	۱۲۷۹۵	غیردانشگاهی ۹۹	
۴۵.۳۶	۲۳۹۲	۵۴.۶۴	۲۸۸۱	۵۲۷۳	بندرعباس	خلیج فارس
۸۱.۷۷	۱۵۲۱	۱۸.۲۳	۳۳۹	۱۸۶۰	بندرعباس	امام رضا
۷۷.۲۱	۱۷۹۲	۲۲.۷۹	۵۲۹	۲۳۲۱	بندرعباس	ام لیلا
۴۹.۶۹	۸۰	۵۰.۳۱	۸۱	۱۶۱	بندرعباس	نیروی دریایی
۵۱.۲۷	۲۸۲	۴۸.۷۳	۲۶۸	۵۵۰	کیش	منطقه آزاد کیش
۴۸.۱۸	۵۸۳	۵۱.۸۲	۶۲۷	۱۲۱۰	بندرعباس	صاحب الزمان
۵۱.۶۲	۷۳۳	۴۸.۳۸	۶۸۷	۱۴۲۰	بندرعباس	خاتم الانبیاء
۴۲.۳۲	۱۴۱۱۵	۵۷.۶۸	۱۹۲۳۷	۳۳۳۵۲	استانی ۹۹	

جدول ۶-۹۹- مقایسه درصد زایمان طبیعی و سزارین ۱۳۹۹

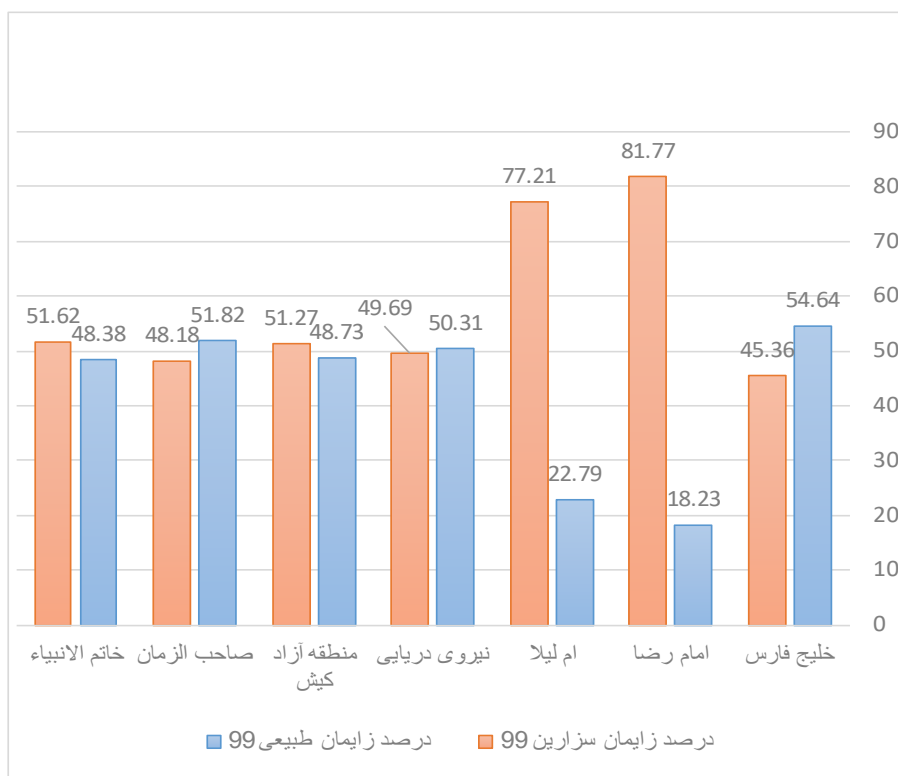
بیمارستان	درصد زایمان سزارین ۹۹	درصد زایمان طبیعی ۹۹
دانشگاهی	۳۲.۷۵	۶۷.۲۵
غیردانشگاهی	۵۷.۷۰	۴۲.۳۰
۱۳۹۹	۴۲.۳۲	۵۷.۶۸



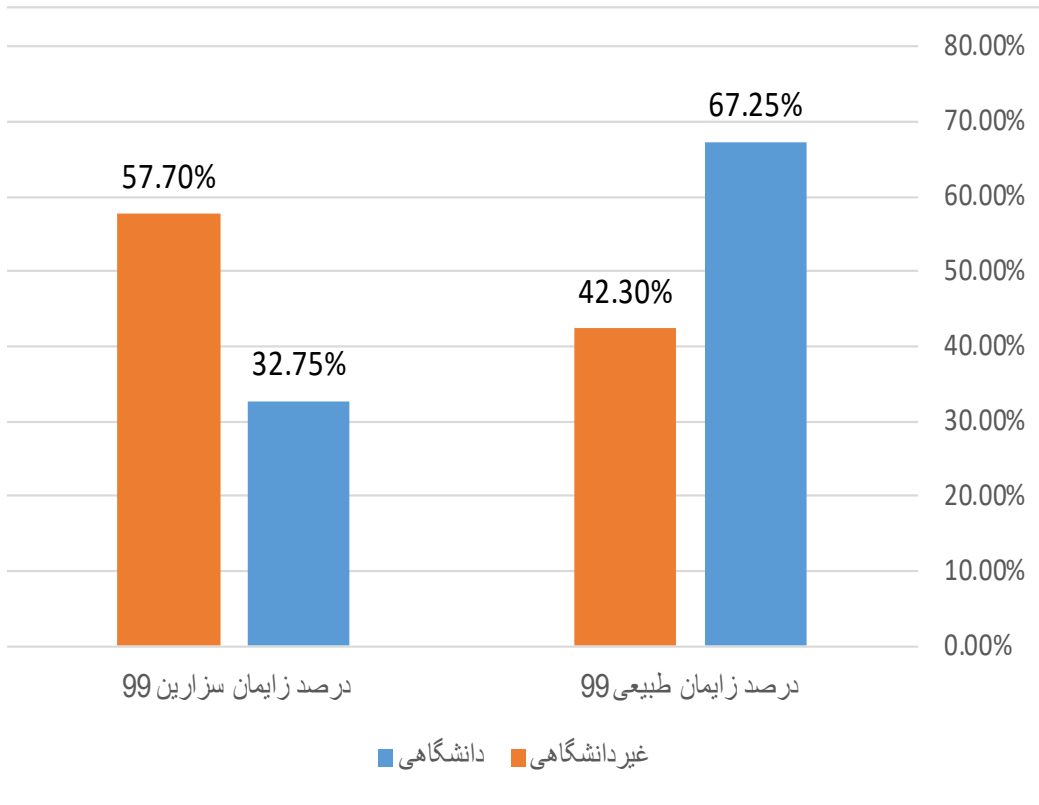
نمودار ۶-۶- مقایسه درصد سزارین و زایمان طبیعی به کل زایمان ها در بیمارستان های دانشگاهی ۱۳۹۹



نمودار ۶-۷- مقایسه درصد سزارین و زایمان طبیعی به کل زایمان ها در بیمارستان های دانشگاهی ۱۳۹۹



نمودار ۶-۸- مقایسه درصد سزارین و طبیعی به کل زایمان ها در بیمارستان های غیردانشگاهی ۱۳۹۹



نمودار ۶-۹- مقایسه درصد زایمان های طبیعی و سزارین به کل زایمان ها در بیمارستان های دانشگاهی و غیردانشگاهی ۱۳۹۹

اطلاعات و شاخصهای حوزه بهداشتی

معرفی :

معاونت بهداشتی، یکی از معاونت های هفت گانه دانشگاه علوم پزشکی است. معاونت بهداشتی یا مرکز بهداشت استان براساس شرح وظائف پیش بینی شده در سیستم بهداشتی (بامدیریت معاونت بهداشتی) به امر برنامه ریزی، هدایت، نظارت، سازماندهی برنامه ها و ارزشیابی آنها در سطح مراکز بهداشت شهرستانها (باهم‌هنگی و همکاری سایر معاونت های دانشگاه) می پردازد.

این معاونت علاوه بر ارتباط با ریاست دانشگاه و سایر معاونت های مربوطه به طور مستقیم با معاونت بهداشتی و همچنین ادارات کل (مربوط به هر واحد ستادی) در سطح وزارت بهداشت، درمان و آموزش پزشکی در ارتباط می باشد و از سوی آنها پشتیبانی (علمی، مالی و ...) هدایت و نظارت و سازماندهی می گردد. ضمناً این معاونت برای پیگیری مسائل بهداشتی استان با دستگاههای اجرایی سطح استان ارتباط مستقیم دارد. مدیران شبکه‌های بهداشتی درمانی استان در برقراری روابط نزدیک و مناسب با مسئولان و نمایندگان بخش‌های مختلف توسعه در استان به قصد تامین همکاری و هماهنگی‌های بین بخشی جلب مشارکت فعال جامعه در برنامه‌ریزی، تامین منابع و اجرا و ارزشیابی برنامه‌های بهداشتی آزمایشگاهی در زمینه بیماری‌های واگیر و غیر واگیر، آب و فاضلاب، هوا، مواد غذایی زیان‌آور محیط زیست و کارساختن زمینه‌های آموزش عملی برای دانشجویان پزشکی و پیراپزشکی و مشارکت فعال در اجرای پژوهش‌هایی که به اصلاح نظام ارائه خدمات بهداشتی درمانی در ابعاد و اجرایی تکنولوژیک تلاش زیادی می کنند.

اهداف کلی معاونت بهداشتی

- ۱- تامین، حفظ و ارتقاء سلامت جسمی، روحی، روانی، اجتماعی و معنوی جمعیت تحت پوشش دانشگاه
- ۲- تامین عدالت در ارائه و توزیع خدمات آموزشی، پژوهشی، بهداشتی، درمانی
- ۳- دستیابی به بالاترین رضایتمندی مردم
- ۴- بستر سازی تلفیق آموزه های دینی در آموزش و پژوهش و ارائه خدمات سلامت
- ۵- دستیابی به یکی از قطب های علمی حوزه سلامت
- ۶- حضور در عرصه بین المللی ارائه خدمات آموزشی، پژوهشی، بهداشتی، درمانی
- ۷- تاثیر گذاری بر مدیریت و سیاست گذاری های کلان نظام سلامت کشور
- ۸- تامین و توسعه منابع جهت به کار گیری موثر در نظام سلامت

شرح وظایف

- ۱- شناخت خصوصیات جغرافیایی و جمعیتی استان، شناسایی منابع، مسائل و مشکلات بهداشتی مربوط به سلامت جامعه و تعیین اولویت‌ها
- ۲- برنامه‌ریزی برای حل مسائل و مشکلات عمده در چارچوب سیاست‌ها و استراتژی‌های اعلام شده کشوری با در نظر گرفتن شرایط خاص کشوری
- ۳- برنامه‌ریزی برای ارائه آموزش‌های لازم به منظور حفظ و ارتقای سطح سلامت جامعه بر مبنای نیازها
- ۴- پیش‌بینی و پیشنهاد منابع مورد نیاز و تنظیم بودجه عملیاتی بر اساس برنامه‌های استان
- ۵- فراهم کردن زمینه‌های اجرایی برنامه‌های مصوب و ابلاغ شده به استان در قالب طرح‌های مشخص و زمان‌بندی شده
- ۶- نظارت بر اجرای فعالیت‌ها و پایش (کنترل و نظارت) عملیات اجرایی و سنجش کیفیت خدمات نیازبه بازدیدهای منظم از واحدهای اجرایی
- ۷- استفاده از شیوه‌های علمی برای اطلاع از وضعیت بیماری‌ها و اقدام به موقع به هنگام بروز اپیدمی‌ها از حوادث پیش‌بینی نشده
- ۸- گسترش سیاست عدم تمرکز در توسعه شبکه‌های بهداشتی درمانی استان و ایجاد زمینه‌های لازم برای خودگردان شدن واحدهای اجرایی و تفویض اختیار لازم به واحدهای اجرایی شهرستان‌ها
- ۹- ایجاد روابط و هماهنگی منطقی میان عملیات مختلف فنی در مرکز بهداشت به منظور تحقق استراتژی ادغام خدمات در تمامی مراحل برنامه‌ریزی، اجرا، نظارت و ارزشیابی
- ۱۰- پشتیبانی تدارکاتی از واحدهای اجرایی و پیش‌بینی‌های به موقع برای تامین وسائل، تجهیزات مواد و داروهای مورد نیاز
- ۱۱- نظارت بر چگونگی خدمات کارکنان مراکز بهداشتی شهرستان‌ها و واحدهای تابعه به منظور برقراری و حفظ روحیه، هماهنگی، انضباط و صمیمیت
- ۱۲- تلاش در برقراری روابط منطقی میان واحدهای مختلف شبکه‌های بهداشتی درمانی استان، به نوعی که پشتیبانی واحدهای بالاتر از واحدهای اجرایی محیطی و حفظ زنجیره کامل ارجاع میسر گردد.
- ۱۳- گزارش واحدهای تابعه و تحلیل آن‌ها و تهیه بازتاب لازم برای واحدها و اعلام نتایج نظارت بر اجرای مقررات بین‌المللی قرنطینه‌ای در نقاط مرزی

جدول ۷-۱- جمعیت به تفکیک شهری و روستایی طی سال های ۹۷-۹۹

سال و شهرستان	شهری			روستایی			کل جمعیت		
	مرد	زن	کل	مرد	زن	کل	مرد	زن	کل
۱۳۹۷	۴۴۳۵۵۹	۴۴۳۱۸۴	۸۸۶۷۴۳	۳۹۵۳۲۱	۳۹۰۱۳۲	۷۸۵۴۵۳	۸۳۸۸۸۰	۸۳۳۳۱۶	۱۶۷۲۱۹۶
۱۳۹۸	۴۶۴۸۷۵	۴۶۴۴۳۷	۹۲۹۳۱۲	۴۰۶۱۶۱	۴۰۰۷۶۷	۸۰۶۹۲۸	۸۷۱۷۶۴	۸۶۵۸۹۳	۱۷۳۳۶۵۷
۱۳۹۹	۵۷۴۵۰۴	۵۵۳۳۳۲	۱۱۲۷۸۳۶	۴۴۲۸۲۹	۴۳۱۰۸۰	۸۷۳۹۰۹	۱۰۱۷۳۳۳	۹۸۴۴۱۲	۲۰۰۱۷۴۵
بندرعباس	۲۷۴۹۸۸	۲۷۴۷۷۰	۵۴۹۷۵۸	۶۵۹۱۴	۶۴۵۵۰	۱۳۰۴۶۴	۳۴۰۹۰۲	۳۳۹۳۲۰	۶۸۰۲۲۲
میناب	۴۱۲۸۵	۴۱۹۴۶	۸۳۲۳۱	۹۵۴۸۲	۹۴۶۰۲	۱۹۰۰۸۴	۱۳۶۷۶۷	۱۳۶۵۴۸	۲۷۳۳۱۵
رودان	۲۵۵۷۳	۲۶۴۲۰	۵۱۹۹۳	۴۱۶۲۹	۴۱۶۳۲	۸۳۲۶۱	۶۷۲۰۲	۶۸۰۵۲	۱۳۵۲۵۴
حاجی آباد	۱۴۸۳۱	۱۴۸۶۰	۲۹۶۹۱	۱۷۲۹۲	۱۷۲۱۷	۳۴۵۰۹	۳۲۱۲۳	۳۲۰۷۷	۶۴۲۰۰
جاسک	۴۵۶۵	۵۱۹۲	۹۷۵۷	۲۸۰۳۷	۲۷۳۵۷	۵۵۳۹۴	۳۲۶۰۲	۳۲۵۴۹	۶۵۱۵۱
بندر خمیر	۱۲۶۸۳	۱۲۶۰۲	۲۵۲۸۵	۱۸۶۴۵	۱۸۴۸۵	۳۷۱۳۰	۳۱۳۲۸	۳۱۰۸۷	۶۲۴۱۵
بندر لنگه	۳۰۸۷۷	۳۰۷۰۱	۶۱۵۷۸	۳۳۶۶۵	۳۲۵۷۲	۶۶۲۳۷	۶۴۵۴۲	۶۳۲۷۳	۱۲۷۸۱۵
پارسیان	۱۵۴۳۹	۱۴۸۹۵	۳۰۳۳۴	۱۴۸۴۰	۱۴۴۸۷	۲۹۳۲۷	۳۰۲۷۹	۲۹۳۸۲	۵۹۶۶۱
بستک	۱۹۰۵۱	۱۸۵۳۲	۳۷۵۸۳	۲۴۷۴۶	۲۳۴۸۴	۴۸۲۳۰	۴۳۷۹۷	۴۲۰۱۶	۸۵۸۱۳
قشم	۳۴۱۲۳	۳۳۶۸۰	۶۷۸۰۳	۵۲۷۵۷	۵۱۳۱۵	۱۰۴۰۷۲	۸۶۸۸۰	۸۴۹۹۵	۱۷۱۸۷۵
سیریک	۷۴۱۰	۷۱۶۳	۱۴۳۷۳	۱۹۰۴۷	۱۸۷۳۰	۳۷۷۷۷	۲۶۲۵۷	۲۵۸۹۳	۵۲۱۵۰
بشاگرد	۱۶۱۸	۱۶۵۳	۳۲۷۱	۱۴۵۶۷	۱۴۳۱۱	۲۸۸۷۷	۱۶۱۸۵	۱۵۹۶۴	۳۲۱۴۹
ابوموسی	۱۱۸۸	۱۰۲۵	۲۲۱۳	۴۱۰	۱۳۴	۵۴۴	۱۵۹۸	۱۱۵۹	۲۷۵۷
کیش	۳۵۱۸۸	۲۶۹۶۵	۶۲۱۵۳	۲۲۸	۱۸۷	۴۱۵	۳۵۴۱۶	۲۷۱۵۲	۶۲۵۶۸

جدول ۷-۲- جمعیت کل استان به تفکیک رده های سنی سال ۹۸-۹۹

شهرستان و سال	زیریک سال		زیر ۵ سال		زیر ۱۵ سال		کل زنان ۱۰-۵۵ سال	۶۰-۸۴ سال		۸۵ سال و بالاتر	
	زن	مرد	زن	مرد	زن	مرد		زن	مرد	زن	مرد
۱۳۹۸	۱۷۵۹۳	۱۶۸۲۳	۱۰۹۴۲۶	۱۰۵۳۰۶	۳۰۵۸۴۶	۲۹۰۴۴۶	۶۲۸۹۴۹	۵۳۷۸۹	۵۸۶۷۶	۶۵۸۶	۵۵۵۷
۱۳۹۹	۱۶۳۲۸	۱۵۶۲۷	۹۲۳۶۰	۸۸۷۲۵	۲۳۷۱۶۲	۲۴۶۴۹۹	۵۵۷۳۸۵	۴۸۱۸۲	۵۰۶۹۴	۵۹۱۷	۵۳۰۳
بندرعباس	۵۲۵۲	۵۰۰۷	۲۹۹۵۱	۲۸۱۳۵	۸۰۴۰۹	۷۵۵۸۵	۱۷۸۲۱۱	۱۲۵۱۸	۱۱۳۵۹	۶۰۹	۶۷۱
میناب	۲۸۴۰	۲۶۴۹	۱۵۰۸۸	۱۴۶۸۰	۴۲۳۰۰	۴۰۲۸۷	۸۸۳۲۳	۸۲۳۷	۱۰۰۰۶	۲۱۵۴	۲۰۰۲
رودان	۱۳۸۹	۱۳۸۹	۷۸۹۰	۷۵۹۴	۲۰۷۴۴	۲۰۰۰۴	۴۴۴۵۴	۳۹۲۳	۴۸۷۶	۶۳۴	۳۹۹
حاجی آباد	۴۰۷	۳۸۳	۲۵۶۴	۲۵۲۲	۸۳۵۶	۸۱۳۴	۱۹۸۵۸	۲۹۱۶	۳۵۸۰	۳۶۵	۲۶۱
جاسک	۵۸۴	۵۴۵	۳۱۰۶	۳۱۰۸	۱۱۱۲۰	۱۰۸۴۴	۲۲۴۵۱	۲۳۰۳	۲۰۴۱	۲۷۲	۲۱۷
بندر خمیر	۵۳۲	۵۴۹	۳۲۷۱	۳۲۳۶	۹۹۱۵	۹۴۱۲	۲۰۱۷۸	۱۷۸۶	۲۱۸۱	۲۰۹	۱۸۳
بندر لنگه	۱۲۵۰	۱۱۸۱	۷۳۱۱	۷۰۹۹	۲۰۵۸۸	۱۹۶۲۱	۴۰۳۹۹	۳۶۳۰	۴۲۸۵	۳۴۵	۳۲۸
پارسیان	۴۸۷	۵۰۸	۲۸۷۷	۲۸۰۴	۷۴۶۹	۷۲۷۱	۱۵۴۷۴	۱۷۲۹	۱۹۰۱	۱۵۲	۱۳۳
بستک	۷۱۰	۶۸۱	۴۲۳۳	۴۲۹۴	۱۲۵۱۱	۱۲۱۰۵	۲۶۹۶۵	۴۴۵۲	۳۲۲۵	۳۰۵	۳۴۱
قشم	۱۵۳۵	۱۴۹۷	۸۴۹۲	۸۱۵۰	۲۳۸۹	۲۲۸۸۸	۵۵۱۴۶	۳۲۲۵	۳۷۵۲	۳۱۸	۳۸۰
سیریک	۵۸۲	۵۳۶	۳۰۲۳	۲۷۶۶	۸۲۵۵	۷۷۲۳	۱۷۵۵۲	۱۳۸۱	۱۷۱۲	۴۱۱	۲۷۴
بشاگرد	۳۴۹	۳۲۰	۱۸۳۵	۱۷۲۰	۵۷۱۳	۵۵۰۰	۱۱۰۱۹	۱۲۲۳	۱۲۸۰	۱۲۷	۱۰۴
ابوموسی	۲۸	۳۴	۱۸۵	۱۹۶	۴۵۰	۴۸۹	۹۰۱	۱۵	۳	۰	۰
کیش	۳۸۳	۳۴۸	۲۵۳۴	۲۴۲۱	۶۹۴۳	۶۶۳۶	۱۶۴۵۴	۸۴۴	۴۹۳	۱۶	۱۰

جدول ۷-۳- مراکز ارائه دهنده مراقبت‌های اولیه بهداشتی سال ۹۷-۹۹

خانه های بهداشت فعال	تسهیلات زایمانی	پایگاه بهداشت			مراکز بهداشتی و درمانی			سال و شهرستان
		روستایی	شهری	جمع	روستایی	شهری	جمع	
۵۹۱	۱۹	۹	۱۱۲	۱۲۱	۶۴	۶۴	۱۹۲	۱۳۹۷
۶۰۲	۱۹	۹	۱۱۲	۱۲۱	۶۴	۶۴	۱۹۲	۱۳۹۸
۶۱۳	۱۹	۹	۱۱۷	۱۲۶	۱۲۴	۶۸	۱۹۲	۱۳۹۹
۱۰۷	۳	۱	۵۰	۵۱	۱۹	۲۷	۴۶	بندرعباس
۱۱۴	۲	۱	۱۳	۱۴	۲۲	۶	۲۸	میناب
۵۷	۲	۱	۶	۷	۱۳	۳	۱۶	رودان
۵۲	۱	۰	۵	۵	۹	۳	۱۲	حاجی آباد
۳۸	۱	۰	۳	۳	۶	۲	۸	جاسک
۲۶	۱	۱	۴	۵	۵	۲	۷	بندر خمیر
۵۲	۳	۱	۸	۹	۱۰	۵	۱۵	بندرلنگه
۲۱	۰	۰	۵	۵	۴	۳	۷	پارسیان
۴۰	۱	۰	۷	۷	۱۱	۶	۱۷	بستک
۳۷	۵	۴	۵	۹	۱۳	۳	۱۶	قشم
۳۳	۰	۰	۴	۴	۶	۳	۹	سیریک
۳۵	۰	۰	۲	۲	۵	۲	۷	بشاگرد
۱	۰	۰	۱	۱	۱	۱	۲	ابوموسی
۰	۰	۰	۴	۴	۰	۲	۲	کیش

جدول ۷-۴- اطلاعات مراجعین مراکز بهداشتی درمانی شهری و روستایی به تفکیک شهرستان در سال ۹۸-۹۹

دندانپزشک	پزشک						شهرستان و سال		
	متوسط تعداد دندانپزشک		متوسط مراجعه به هر پزشک در ماه		کل مراجعین در سال			متوسط تعداد پزشک	
	۹۸	۹۹	۹۸	۹۹	۹۸	۹۹		۹۸	۹۹
۷	۶	۳۸۳	۵۳۶	۵۷۷۶۱	۱۲۲۳۳۳	۱۶	۱۹	بندرلنگه	
۲	۲	۲۷۸	۵۴۳	۳۶۷۱۳	۷۱۶۷۷	۱۱	۱۱	حاجی آباد	
۲	۳	۳۵۶	۳۴۸	۴۲۷۱۵	۴۱۶۶۰	۱۰	۱۰	سیریک	
۷	۸	۴۳۶	۳۹۹	۲۰۵۰۴۴	۲۰۸۰۲۰	۲۱	۲۳	رودان	
۴	۴	۳۳۶	۳۵۹	۴۸۴۲۱	۵۱۸۱۰	۱۲	۱۲	بندر خمیر	
۱۰	۱۱	۲,۳۹۶	۲,۹۷۸	۹۱,۰۸۰	۱۴۲۹۷۵	۳۹	۴۸	میناب	
۳	۲	۶۰	۵۵	۱۴۳۲۵	۱۴۰۴۰	۶	۵	کیش	
۲	۲	۲,۴۵۳	۲,۵۷۱	۲۲۰۷۸	۲۵۷۱۰	۹	۱۰	بشاگرد	
۵	۶	۴۴۶	۶۲۱	۹۵۵۴۶	۱۶۳۹۶۴	۲۲	۲۲	بستک	
۱۲	۱۰	۸,۲۳۹	۱۰,۳۴۹	۲۱۴۷۸۷	۳۸۲۹۱۲	۴۱	۳۷	بندرعباس	
۱۰	۱۰	۲۱۷	۴۱۰	۶۵۳۲۸	۱۳۶۷۹۵	۲۵	۲۷	قشم	
۳	۳	۳,۷۲۶	۴,۰۴۰	۴۸۴۴۰	۵۶۵۶۲	۱۳	۱۴	جاسک	
۶	۶	۴۱۸۳	۵۹۹۷	۴۱۸۳۲	۶۵۹۶۴	۱۰	۱۱	پارسیان	
۷۳	۷۳	۲۳۵۰۹	۲۹۲۰۶	۹۸۴۰۷۰	۱۴۸۴۴۲۲	۲۳۵	۲۴۹	جمع	

واحد بهداشت محیط

مجموعه ای از شرایط خارجی و تاثیرات وارده ناشی از آن ها بر زندگی یک موجود زنده اطلاق میگردد. طبق تعریف محیط شامل هوا، آب و خاک و روابط بین آنها و کلیه موجودات زنده می باشد. بر این اساس هدف بهداشت محیط کنترل کلیه عواملی است که بالقوه و بالفعل تاثیرات سوئی بر بقا و سلامتی انسان میگذارند. بیماری های بسیاری با عوامل گوناگون اعم از بیولوژیک و شیمیای از طریق آب، هوا، موادغذایی و بسیاری از عوامل محیطی دیگر سلامتی انسان را تهدید می نمایند. راهبرد اساسی بهداشت محیط در مهار این بیماریها، کنترل منبع بیماری، نحوه سرایت و تامین شرایطی است که سلامت فرد را افزایش دهد.

شرح وظایف واحد بهداشت محیط:

الف) برنامه ریزی

ب) نظارت و پایش

ج) هماهنگی ۱- هماهنگی درون بخشی ۲- هماهنگی برون بخشی د) اقدامات اجرایی خ) آموزش ه) پشتیبانی ح) جمع آوری و تجزیه و تحلیل آمار و اطلاعات ط) عضویت در کمیته ها، کمیسیون ها، شوراهای و جلسات کارگروه های کارشناسی.

جدول ۷-۵- «درصدخانوارهای روستایی که به آشامیدنی سالم دسترسی دارند» به تفکیک شهرستان ها سال ۹۹

درصد	تعداد	شهرستان
۹۹,۰۰	۳۸۵۵۰	بندرعباس
	۳۴۹۴۶	
۱۰۰	۵۰۹۸۸	میناب
	۵۰۹۸۸	
۱۰۰	۲۴۵۰۵	رودان
	۲۴۵۰۵	
۱۰۰	۹۰۸۶	حاجی آباد
	۹۰۸۶	
۹۸,۷۲	۱۱,۳۶۳	بستک
	۱۱۵۱۰	
۱۰۰	۷۲۸۷	پارسیان
	۷۲۸۷	
۱۰۰	۱۳۸۹۱	بندرلنگه
	۱۳۸۹۱	
۱۰۰	۸۹۳۳	بندر خمیر
	۸۹۳۳	

ادامه جدول ۷-۵- درصد خانوارهای روستایی که به آشامیدنی سالم دسترسی دارند» به تفکیک شهرستانها سال ۹۹

درصد	تعداد	شهرستان
۹۹.۰۰	۱۱۴۳۹	جاسک
	۱۱۵۵۴	
۱۰۰	۲۵۴۶۳	قشم
	۲۵۶۴۳	
۱۰۰	۷۶۹۹	سیریک
	۷۶۹۹	
۸۹.۱۷	۶۵۲۰	بشاگرد
	۷۳۱۲	
۰	۰	کیش
	۰	
۱۰۰	۴۵	ابوموسی
	۴۵	
۹۹.۳۴	۲۱۵۹۴۹	استان
	۲۱۷۳۹۳	

جدول ۷-۶- «درصد خانوارهای روستایی که از شبکه عمومی آب آشامیدنی برخوردار میباشند» به تفکیک شهرستانهای استان سال ۹۹

درصد	تعداد	شهرستان
۹۸.۸۷	۳۸,۵۰۰	بندرعباس
	۳۸۹۴۰	
۱۰۰	۵۰,۹۸۸	میناب
	۵۰,۹۸۸	
۱۰۰	۲۴,۵۰۵	رودان
	۲۴,۵۰۵	
۹۵.۰۵	۸,۶۳۶	حاجی آباد
	۹,۰۸۶	
۶۷.۵۴	۷,۷۷۴	بستک
	۱۱,۵۱۰	
۱۰۰	۷,۲۸۷	پارسیان
	۷,۲۸۷	
۸۳.۷۵	۱۱,۶۳۴	بندرلنگه
	۱۳,۸۹۱	
۹۸.۹۰	۸,۸۳۵	بندر خمیر
	۸,۹۳۳	

ادامه جدول ۷-۶- درصد خانوارهای روستایی که از شبکه عمومی آب آشامیدنی برخوردار می باشند» به تفکیک شهرستانهای استان سال ۹۹

درصد	تعداد	شهرستان
۹۹.۰۰	۱۱۴۳۹	بندر جاسک
	۱۱۵۵۴	
۱۰۰	۲۵۴۶۳	قشم
	۲۵۶۴۳	
۱۰۰	۷۶۹۹	سیریک
	۷۶۹۹	
۸۱.۲۴	۵۹۴۰	بشاگرد
	۷۳۱۲	
۰	۰	کیش
	۰	
۱۰۰	۴۵	ابوموسی
	۴۵	
۹۶.۰۷	۲۰۸۱۶۰	استان
	۲۱۷۳۹۳	

جدول ۷-۷- درصد خانوارهای روستایی که آب آشامیدنی خود را با جوشاندن یا کلرینه نمودن تامین می کنند» به تفکیک شهرستان سال ۹۹

درصد	تعداد	شهرستان
۰	۰	جاسک
	۰	
۰.۱۳	۳۴	قشم
	۲۵۶۴۳	
۰	۰	سیریک
	۰	
۱۰.۸۳	۷۹۲	بشاگرد
	۷۳۱۲	
۰	۰	کیش
	۰	
۰	۰	ابوموسی
	۰	
۱.۱۴	۲۴۹۳	استان
	۲۱۷,۳۹۳	

درصد	تعداد	شهرستان
۰.۴۶	۱۸۰	بندرعباس
	۳۸۹۴۰	
۰	۰	میناب
	۰	
۰	۰	رودان
	۰	
۷.۲۸	۶۶۲	حاجی آباد
	۹۰۸۶	
۷.۱۶	۸۲۵	بستک
	۱۱۵۱۰	
۰	۰	پارسیان
	۰	
۰	۰	بندرلنگه
	۰	
۰	۰	بندر خمیر
	۰	

جدول ۷-۸- «پوشش کلرسنجی آب آشامیدنی» به تفکیک شهرستان های استان سال ۹۹

روستایی		شهری		شهرستان
درصد	تعداد	درصد	تعداد	
۵۵.۸۸	۵۴۲	۱۶۵.۴۵	۱۳۷۰۰	بندرعباس
	۹۷۰		۸۲۸۰	
۴۳.۸۹	۹۷۴	۱۰۳.۶۷	۳۷۳۲	میناب
	۲۲۱۹		۳۶۰۰	
۴۶.۸۸	۲۶۳	۱۸۲.۹۴	۴۶۱۰	رودان
	۵۶۱		۲۵۲۰	
۶۹.۵۵	۲۰۱	۱۳۹.۷۷	۳۰۱۹	حاجی آباد
	۲۸۹		۲۱۶۰	
۷۱.۳۰	۲۳۶	۸۱.۳۳	۱۴۶۴	بستک
	۳۳۱		۱۸۰۰	
۷۳.۴۳	۱۵۲	۱۵۸.۴۷	۲۲۸۲	پارسیان
	۲۰۷		۱۴۴۰	
۵۱.۸۳	۲۲۷	۱۳۷.۴۷	۴۴۵۴	بندرلنگه
	۴۳۸		۳۲۴۰	

ادامه جدول ۷-۸- «پوشش کلرسنجی آب آشامیدنی» به تفکیک شهرستان های استان سال ۹۹

۶۱.۸۵	۱۵۴	۹۹.۱۰	۱۴۲۷	بندر خمیر
	۲۴۹		۱۴۴۰	
۵۴.۲۷	۱۹۷	۸۳.۶۸	۱۲۷۲	بندر جاسک
	۳۶۳		۱۵۲۰	
۴۹.۴۳	۴۳۲	۲۰۶.۸۱	۴۳۴۳	قشم
	۸۷۴		۲۱۰۰	
۳۳.۱۶	۶۴	۶۹.۸۶	۱۰۰۶	سیریک
	۱۹۳		۱۴۴۰	
۸.۳۳	۷	۸۶.۳۹	۶۲۲	بشاگرد
	۸۴		۷۲۰	
-	-	۱۴۴.۴۸	۲۶۷۰	کیش
	-		۱۸۴۸	
-	-	۱۹۵.۲۸	۱۴۰۶	ابوموسی
	-		۷۲۰	
۵۰.۸۹	۶۷۷۸	۱۴۳.۸۹	۴۶۰۰۷	استان
	-		۳۲۸۲۸	

جدول ۷-۹- «درصد اماکن عمومی دارای معیارهای بهداشتی» به تفکیک شهرستان سال ۹۹

روستایی		شهری		شهرستان
درصد	تعداد	درصد	تعداد	
۵۲.۸۴	۳۸۲	۴۷.۷۸	۱۲۶۹	بندرعباس
	۷۲۳		۲۶۵۶	
۴۴.۳۱	۱۵۲	۴۴.۳۴	۹۴	میناب
	۳۴۳		۲۱۲	
۴۳.۶۸	۱۹۷	۴۴.۸۰	۱۸۱	رودان
	۴۵۱		۴۰۴	
۷۵.۲۸	۶۷	۸۳.۷۰	۱۱۳	حاجیآباد
	۸۹		۱۳۵	
۷۲.۴۷	۲۵۸	۷۸.۳۲	۳۵۴	بستک
	۳۵۶		۴۵۲	
۶۲.۵۰	۴۵	۷۸.۳۶	۱۰۵	پارسیان
	۷۲		۱۳۴	
۵۴.۳۹	۳۱	۸۰.۳۸	۱۲۷	بندرلنگه
	۵۷		۱۵۸	

ادامه جدول ۷-۹- «درصد اماکن عمومی دارای معیارهای بهداشتی» به تفکیک شهرستان سال ۹۹

۵۲.۸۳	۲۸	۵۷.۸۹	۳۳	بندر خمیر
	۵۳		۵۷	
۵۲.۶۹	۳۵۲	۷۴.۵۸	۱۳۲	بندر جاسک
	۶۶۸		۱۷۷	
۵۷.۳۱	۵۰۲	۵۷.۳۱	۵۰۲	قشم
	۸۷۶		۸۷۶	
۴۷.۰۶	۱۶	۲۴.۲۴	۸	سیریک
	۳۴		۳۳	
۸.۲۰	۱۰	۱۵.۳۸	۲	بشاگرد
	۱۲۲		۱۳	
-	-	۱۰۰	۶۰.۴	کیش
	-		۶۰.۴	
۰	۰	۰	۰	ابوموسی
	۰		۲	
۵۳.۰۴	۲۰۴۰	۵۹.۱۹	۳۵۲۶	استان
	۳۸۴۶		۵۹۵۷	

جدول ۷-۱۰- « درصد مراکز تهیه و توزیع و فروش مواد خوراکی و بهداشتی دارای معیارهای بهداشتی » به تفکیک شهرستان سال ۹۹

روستایی		شهری		شهرستان
درصد	تعداد	درصد	تعداد	
۵۵.۸۸	۵۴۲	۴۷.۳۴	۳۵۹۸	بندرعباس
	۹۷۰		۷۶۰۰	
۴۳.۸۹	۹۷۴	۴۴.۱۲	۷۳۲	میناب
	۲۲۱۹		۱۶۵۹	
۴۶.۸۸	۲۶۳	۴۷.۹۷	۳۱۹	رودان
	۵۶۱		۶۶۵	
۶۹.۵۵	۲۰۱	۸۳	۳۳۷	حاجیآباد
	۲۸۹		۴۰۶	
۷۱.۳۰	۲۳۶	۳۲.۲۶	۵۵۲	بستک
	۳۳۱		۷۹۱	
۷۳.۴۳	۱۵۲	۸۲.۸۲	۲۹۴	پارسیان
	۲۰۷		۳۵۵	
۵۱.۸۳	۲۲۷	۷۱.۱۵	۵۴۵	بندرلنگه
	۴۳۸		۷۶۶	

ادامه جدول ۷-۱۰- « درصد مراکز تهیه و توزیع و فروش مواد خوراکی و بهداشتی دارای معیارهای بهداشتی » به تفکیک شهرستان سال ۹۹

۶۱.۸۵	۱۵۴	۵۸.۹۱	۱۵۲	بندر خمیر
	۲۴۹		۲۵۸	
۵۴.۲۷	۱۹۷	۵۷.۵۶	۱۵۶	جاسک
	۳۶۳		۲۷۱	
۴۹.۴۳	۴۳۲	۴۸.۴۸	۵۹۲	قشم
	۸۷۴		۱۲۲۱	
۳۳.۱۶	۶۴	۳۲.۲۶	۵۰	سیریک
	۱۹۳		۱۵۵	
۸.۳۳	۷	۱۲.۰۵	۱۰	بشاگرد
	۸۴		۸۳	
-	-	۹۷.۸۷	۹۲۱	کیش
	-		۹۴۱	
-	-	۱۳.۰۴	۳	ابوموسی
	-		۲۳	
۵۰.۸۹	۶۷۷۸	۵۴.۳۷	۱۵۱۹۴	استان
	۳۴۴۹		۸۲۶۱	

جدول ۷-۱۱- «درصد حذف جوش شیرین» به تفکیک شهرستان طی سال ۹۹

شهری و روستایی		شهرستان
درصد	تعداد	
۸۸.۶۳	۷۹۵	بندرعباس
	۸۹۷	
۹۷.۰۲	۲۲۸	میناب
	۲۳۵	
۹۷.۸۴	۱۳۶	رودان
	۱۳۹	
۶۶.۳۶	۷۱	حاجی آباد
	۱۰۷	
۹۵.۷۷	۶۸	بستک
	۷۱	
۹۸.۰۸	۱۰۲	پارسیان
	۱۰۴	
۹۱.۱۱	۱۶۴	بندرلنگه
	۱۸۰	

ادامه جدول ۷-۱۱- «درصد حذف جوش شیرین» به تفکیک شهرستان طی سال ۹۹

۹۵.۶۵	۶۶	بندر خمیر
	۶۹	
۹۷.۲۶	۷۱	بندر جاسک
	۷۳	
۱۰۰	۲۱	قشم
	۲۱	
۹۳.۲۰	۹۶	سیریک
	۱۰۳	
۹۰.۹۱	۱۲۱	بشاگرد
	۱۳۳	
۱۰۰	۲۵۴	کیش
	۲۵۴	
۱۰۰	۳	ابوموسی
	۳	
۹۱.۹۲	۲۱۹۷	استان
	۲۳۹۰	

جدول ۷-۱۲- « درصد خانوارهای روستایی که زباله رایه روش بهداشتی جمع آوری و دفع میکنند» به تفکیک شهرستانهای استان طی سال ۹۹

۹۹		شهرستان
شاخص	تعداد	
۹۴.۴	۳۳۱۷۳	بندرعباس
	۳۴۹۴۶	
۹۰.۸	۴۶۲۹۳	میناب
	۵۰۹۸۸	
۷۷.۲۸	۲۷۳۴۷	رودان
	۲۱۱۳۳	
۸۷	۷۹۱۵	حاجی آباد
	۹۰۸۶	
۹۵	۱۰۹۳۵	بستک
	۱۱۵۱۰	
۹۵.۹۱	۶۹۸۹	پارسیان
	۷۲۸۷	
۷۲.۹۳	۱۳۰۱۸	بندرلنگه
	۱۳۸۹۱	

ادامه جدول ۷-۱۲- « درصد خانوارهای روستایی که زباله رابه روش بهداشتی جمع آوری و دفع میکنند» به تفکیک شهرستانهای استان طی سال ۹۹

۹۴.۳۲	۸۴۲۶	بندر خمیر
	۸۹۳۳	
۷۱.۱	۸۲۱۵	بندر جاسک
۹۸.۶	۲۵۲۹۲	قشم
	۲۵۶۴۳	
۸۹.۱	۶۸۶۵	سیریک
	۷۶۹۹	
۸۲	۵۹۹۵	بشاگرد
۰	۰	کیش
	۰	
۱۰۰	۴۵	ابوموسی
	۴۵	
۹۱.۷۵	۲۰۰۵۰۸	استان
	۲۱۸۵۱۶	

جدول ۷-۱۳- درصدخانوارهای روستایی که دارای توالت بهداشتی می باشند « به تفکیک شهرستانهای استان در سال ۹۹

۹۹		شهرستان
شاخص	تعداد	
۹۴.۴	۳۳۱۷۳	بندرعباس
	۳۴۹۴۶	
۹۰.۸	۴۶۲۹۳	میناب
	۵۰۹۸۱	
۷۷.۲۸	۲۷۳۴۷	رودان
	۲۱۱۳۳	
۸۷	۷۹۱۵	حاجی آباد
	۹۰۸۶	
۹۵	۱۰۹۳۵	بستک
	۱۱۵۱۰	
۹۵.۹۱	۶۹۸۹	پارسیان
	۷۲۸۷	
۹۴.۳۲	۸۴۲۶	بندر خمیر
	۸۹۳۳	
۷۲.۹۳	۱۳۰۱۸	بندر لنگه
	۱۳۸۹۱	

ادامه جدول ۷-۱۳- درصدخانوارهای روستایی که دارای توالت بهداشتی میباشند « به تفکیک شهرستانهای استان در سال ۹۹

۷۱.۱	۸۲۱۵	بندر جاسک
	-	
۹۸.۶	۲۵۲۹۲	قشم
	۲۵۶۴۳	
۸۹.۱	۶۸۶۵	سیریک
	۷۶۹۹	
۸۲	۵۹۹۵	بشاگرد
	-	
۰	۰	کیش
	۰	
۱۰۰	۴۵	ابوموسی
	۴۵	
۹۱.۷۵	۲۰۰۵۰۸	استان
	218516	

جدول ۷-۱۴- درصد مراکز بهداشتی درمانی که از نظر بهداشت محیط دارای شرایط مطلوب هستند (دسترسی به تسهیلات بهداشتی بهسازی شده)» به تفکیک شهرستانهای استان در سال ۹۹

شهرستان	شهری		روستایی	
	تعداد	درصد	تعداد	درصد
بندرعباس	۳۹	۸۳	۱۱۰	۸۶
	۴۷		۱۲۷	
میناب	۱۵	۸۸	۸۹	۷۴
	۱۷		۱۱۹	
رودان	۸	۸۰	۶۹	۱۰۰
	۱۰		۶۹	
حاجی آباد	۷	۱۰۰	۶۰	۹۸.۳
	۷		۶۱	
بستک	۱۰	۹۱	۵۰	۹۳
	۱۱		۵۴	
پارسیان	۷	۱۰۰	۲۳	۱۰۰
	۷		۲۳	
بندرلنگه	۷	۱۰۰	۱۰	۱۰۰
	۷		۱۰	
بندر خمیر	۷	۱۰۰	۲۹	۱۰۰
	۷		۲۹	

ادامه جدول ۷-۱۴- درصد مراکز بهداشتی درمانی که از نظر بهداشت محیط دارای شرایط مطلوب هستند (دسترسی به تسهیلات بهداشتی بهسازی شده)» به تفکیک شهرستانهای استان در سال ۹۹

روستایی		شهری		شهرستان
درصد	تعداد	درصد	تعداد	
۸۷.۵	۴۲	۶۶.۶۶	۲	بندر جاسک
	۴۸		۳	
۹۶	۴۷	۹۱	۱۱	قشم
	۴۵		۱۰	
۱۰۰	۳	۱۰۰	۳	سیریک
	۳		۳	
۹۵	۳۲	۱۰۰	۴	بشاگرد
	۳۴		۴	
۰	۰	۱۰۰	۶	کیش
	۰		۶	
۰	۰	۱۰۰	۱	ابوموسی
	۰		۱	
۹۰.۶۷	۵۶۴	۸۹.۳۴	۱۲۷	استان
	۶۲۲		۱۴۲	

جدول ۷-۱۵- درصد خانوارهای روستایی که فاضلاب آنها به روش بهداشتی جمع آوری و دفع می شود» به تفکیک شهرستانهای در سال ۹۹

۹۹		شهرستان
شاخص	تعداد	
۹۵	۳۳۲۳۰	بندرعباس
	۳۴۹۴۶	
۸۴.۹	۴۳۲۸۱	میناب
	۵۰۹۸۱	
۷۷.۲۸	۲۷۳۴۷	رودان
	۲۱۱۳۳	
۹۴.۶	۸۵۹۶	حاجی آباد
	۹۰۸۶	
۹۹	۱۱۳۹۵	بستک
	۱۱۵۱۰	
۹۴.۷۵	۶۹۰۵	پارسیان
	۷۲۸۷	
۹۶.۴۳	۱۳۳۹۵	بندرلنگه
	۱۳۸۹۱	

ادامه جدول ۷-۱۵- درصدخانوارهای روستایی که فاضلاب آنها به روش بهداشتی جمع آوری و دفع میشود»
به تفکیک شهرستانهای در سال ۹۹

۹۶.۳۰	۸۵۹۸	بندر خمیر
	۸۹۳۳	
۷۰.۴۶	۸۱۴۱	بندر جاسک
	۱۱۵۵۴	
۹۷.۳	۲۴۹۶۵	قشم
	۲۵۶۴۳	
۸۷.۰۴	۶۷۳۵	سیریک
	۷۶۹۹	
۴۳	۳۱۴۴	بشاگرد
	۷۳۱۲	
۰	۰	کیش
	۰	
۱۰۰	۴۵	ابوموسی
	۴۵	
۸۹.۵۹	۱۹۵۷۸۴	استان
	۲۱۸۵۱۶	

جدول ۷-۱۶- درصد کارکنان مراکز و اماکنی که دارای کارت معاینه پزشکی معتبر هستند» به تفکیک شهرستانهای استان در سال ۹۹

روستایی		شهری		شهرستان
درصد	تعداد	درصد	تعداد	
۹۱.۹۲	۲۲۶۰	۸۹.۱	۱۵۱۲	بندرعباس
	۲۳۰۱		۱۶۹۵۹	
۹۵	۱۱۹۱	۹۵	۲۱۲۶	میناب
	۲۰۰۵		۲۲۲۸	
۸۶.۹	۱۲۴۵	۹۷.۸۶	۸۸۷	رودان
	۱۰۸۲		۸۶۸	
۹۴.۳	۴۳۶	۹۶.۸	۸۶۶	حاجیآباد
	۴۶۲		۸۹۴	
۹۰	۲۲۵	۹۳	۷۲۱	بستک
	۲۵۱		۷۷۶	
۷۷.۲۷	۲۵۵	۸۲.۶۱	۴۴۲	پارسیان
	۳۳۰		۵۳۵	
۷۱.۰۹	۴۵۵	۸۶.۵۵	۱۲۶۱	بندرلنگه
	۶۴۰		۱۴۵۷	

ادامه جدول ۷-۱۶- درصد کارکنان مراکز و اماکنی که دارای کارت معاینه پزشکی معتبر هستند» به تفکیک شهرستانهای استان در سال ۹۹

۸۱	۳۰۰	۹۴.۵۰	۴۳۲	بندر خمیر
	۳۷۱		۴۵۷	
۸۴.۹۵	۸۳۶	۹۰.۶۲	۷۹۰	بندر جاسک
	۹۸۴		۸۷۲	
۷۵.۷	۱۳۷۰	۹۲.۸	۳۰۲۹	قشم
	۱۸۰۸		۲۸۱۱	
۴۲.۳	۱۰۲	۶۶.۸	۲۰۳	سیریک
	۲۴۱		۳۰۴	
۷۵	۱۵۷	۹۳	۱۶۷	بشاگرد
	۲۱۰		۱۸۰	
۰	۰	۹۴/۹۳	۴۷۵۱	کیش
			۵۱۸۰	
۰	۰	۱۰۰	۴۵	ابوموسی
	۰		۴۵	
۸۱.۱۲	۲۷۲۳۲	۰۶.۹۰	۳۰.۲۳۲	استان
	۳۳۵۶۶		۳۳۵۶۶	

بهداشت حرفه ای

بهداشت حرفه ای علمی است از بهداشت کار که با مسایل بهداشتی و درمانی افرادی که بکارگمارده می شوند سروکار دارد. هدف از ارائه خدمات بهداشت حرفه ای به حداقل رساندن بیماری های ناشی از کار و حد اکثر نمودن سلامت عمومی نیروی کار می باشد. بنابراین رعایت ضوابط و مقررات بهداشت حرفه ای و ایمنی می تواند نقش اساسی در تامین یک زندگی سالم و بارور را برای همه جوامع و انسان ها فراهم کند. چشم پوشی از حوادث و بیماری های شغلی جلوگیری از کاهش منابع مادی و انسانی را به دنبال دارد، این اقدام همچنین موجب کاهش فشارهای روانی در محیط کار و در نتیجه استفاده بهینه از نیروهای انسانی موجود می شود. ضمن این که نباید فراموش کرد که ایجاد انگیزه نشاط و سلامت نیروهای کار منجر به افزایش کیفیت محصولات، بهره وری و ارتقای کیفیت مدیریت می شود. بیشتر خطرهای محیطی و محیط های پر خطر از صنعت، کشاورزی، حمل و نقل، صنایع ساختمان و معادن ناشی می شود و حضور بهداشت حرفه ای در مشاغل فوق می تواند نقش بسیار موثری در کاهش خطرهای شغلی و بهبود سلامت شاغلین این مشاغل داشته باشد.

شرح وظایف واحد بهداشت حرفه ای:

الف) برنامه ریزی ب (نظارت و پایش ج) هماهنگی ۱- هماهنگی درون بخش ۲- هماهنگی برون بخش د) اقدامات اجرائی خ) آموزش ه) پشتیبانی ح) جمع آوری و تجزیه و تحلیل آمار و اطلاعات (عضویت در کمیته ها، کمیسیون ها، شوراهای و جلسات کارگروه و گروههای کارشناسی خدمات بهداشت حرفه ای استان :

- ۱- بازرسی از کلیه کارگاهها و کارخانجات و واحد های تولیدی صنعتی و خدماتی و کشاورزی و معدنی مشمول قانون کار به استناد ماده ۹۶ فصل چهارم این قانون
- ۲- اندازه گیری، شناسائی و ارزشیابی عوامل فیزیکی و شیمیائی زیان آور محیط های کار و مطابقت آن با استانداردها در راستای اهداف تعیین شده

- ۳- تعیین و تشریح ابعاد مختلف اهمیت حفظ سلامت نیروی کار بویژه از دیدگاههای مدیریت صنعتی و بهره‌وری برای مدیران و کارفرمایان در قالب سمینارهای استانی و گردهمایی‌های منطقه‌ای و روش‌های آموزشی مناسب در راستای جلب همکاری آنها
- ۴- ارسال گزارشات مستند و مستدل علمی و فنی براساس اندازه‌گیریهای به عمل آمده از محیط‌های کار به مدیران صنایع و ارائه طریق در جهت تعدیل و کنترل عوامل حادثه‌ساز و بیماریزا
- ۵- بازآموزی ماهیانه کلیه کارشناسان و نیروهای بخش خصوصی ارائه‌دهنده خدمات بهداشت حرفه‌ای استان
- ۶- بازآموزی مدون پزشکان طب کار شاغل در بخش دولتی و خصوصی که معاینات کارگری را بعهده دارند
- ۷- آموزش ضمن خدمت کلیه کارشناسان و کارکنانهای بهداشت حرفه‌ای شاغل در شبکه‌های بهداشت و درمان استان که نظارت و بازرسی محیط‌های کار را بعهده دارند با آخرین دست‌آوردهای علمی و اجرایی بهداشت حرفه‌ای

جدول ۷-۱۷- فرم ۱۱۱-۱-۲ شهرستان بندرعباس سال ۱۳۹۹

درصد بازرسی های اولیه انجام شده از کارگاههای درجه یک	درصد بازبید انجام شده توسط بهورزان	درصد اعلام نواقص بهداشتی صادره	درصد خطاریه بهداشتی صادره	شهرستان/شاخص
۱۰۰	۳۷.۱۹	۰	۳۴.۳۶	بندرعباس
۰	۹۲.۶۸	۲۴۴.۷۲	۱.۵۹	میناب
۰	۸۸.۶۸	۱۷.۹	۱۶.۳۱	رودان
۱۰۰	۸۶.۸۳	۶۲.۵۴	۵۱.۴۶	حاجی آباد
۶۰	۱۰۰	۰.۲۲	۰.۲۲	جاسک
۳۰۰	۲۴۰	۶.۵۳	۳.۲۷	خمیر
۰	۰	۳.۱۶	۱.۹	لنگه
۰	۳۲۷.۹۸	۷۳.۳۵	۲۳.۲۲	پارسیان
۱۰۰	۱۰۰	۶.۳۳	۱۳.۶۳	بستک
۱۰۰	۲۰۰	۳۸.۴۶	۳۲.۰۵	سیریک
۰	۲۰.۸۳	۰	۱۱.۳۲	بشاگرد
۰	۲۱۱.۹۳	۲۸	۱۴.۹۴	قشم
۱۰۰	۰	۳۴۵.۱۲	۱۰.۱	کیش

ادامه جدول ۷-۱۷-فرم ۱۱۱-۱-۲ شهرستان بندرعباس سال ۱۳۹۹

درصد رفع نقص بدون مراجعه به دادگاه	درصد بازرسی های پیگیری انجام شده از کارگاههای درجه یک	درصد بازرسی های پیگیری انجام شده از کارگاههای درجه سه	درصد بازرسی های پیگیری انجام شده از کارگاههای درجه دو	شهرستان/ناحیه
۷۱.۸۶	۴۷.۱۲	۲۷.۹۸	۳۷.۵	بندرعباس
۱۵,۳۰۴.۶۲	۰	۷۷.۱۱	۱۰۹.۹۶	میناب
۱.۱۵	۰	۱۸۸.۶۴	۲۵۰.۵۶	رودان
۷۰.۵۴	۳۰۰	۲۳۳.۷۲	۲۰۰	حاجی آباد
۷۵۰	۶۰	۳۰	۱۱.۷۶	جاسک
۱۲۸.۵۷	۶۶۰	۳۰۱.۵۲	۲۶۱.۵۴	خمیر
۱۰۰	۰	۲۱۶.۲۷	۶۷۵.۰۷	لنگه
۹۳.۳۶	۰	۳۴۳.۷۴	۳۳۷.۰۴	پارسیان
۴۵.۶۱	۳۰۰	۱۰۰	۱۰۰	بستک
۸	۴۰۰	۲۲۵.۸۱	۳۰۰	سیریک
۰	۰	۱۰۰	۴۰	بشاگرد
۵۱.۹۷	۰	۱۵۶.۷۵	۲۷۱.۵۴	قشم
۹۳.۳۳	۳۰۰	۲۲۵.۵	۳۴۶.۵۸	کیش

ادامه جدول ۷-۱۷- فرم ۱۱۱-۱-۲ شهرستان بندرعباس سال ۱۳۹۹

درصد شاغلین استفاده کننده از وسایل حفاظت فردی عوامل بیولوژیک	درصد شاغلین استفاده کننده از وسایل حفاظت فردی صدا	درصد شاغلین استفاده کننده از وسایل حفاظت فردی پرتو	درصد شاغلین استفاده کننده از وسایل حفاظت فردی ارتعاش	شهرستان/شاحص
۹۹.۴۱	۷۰.۱۷	۱۰۰.۵۹	۳۹.۵۳	بندرعباس
-	۱۰۰	۰	۱۰۰	جاسک
۵۶.۶۷	۹۰	۴۸.۰۸	۶۰	خمیر
-	۹۸.۹۹	۵۰.۴۹	۰	میناب
۱۰۰	۸۴.۵۸	۱۰۰	۱۰۰	بستک
۳۹.۵۳	۴۲.۱۶	۶۴.۱	۳۶.۸۴	رودان
-	-	۰	۲۵	سیریک
۲۴.۸۳	۸۱.۰۱	۱۱۷.۱۳	۲۳۱.۰۳	قشم
۱۰۰	۶۶.۸۶	۱۰۰	۰	لنگه
۷۷.۲۷	۷۵.۶۵	۳۱.۲۵	۵۲.۳۸	کیش
۹۴.۵۹	۶۰.۱۹	۷۲.۱۲	۴۶.۹۴	پارسیان
۴۸.۶۸	۸۳.۷۴	۳۹.۵۲	۱۸.۶۹	حاجی آباد
-	۰	۰	-	بشاگرد

ادامه جدول ۷-۱۷-فرم ۱۱۱-۱-۲ شهرستان بندرعباس سال ۱۳۹۹

درصد شاغلین دارای ابزار کار نامناسب	درصد شاغلین تحت پوشش معاینات شغلی	درصد شاغلین بهره مند از خدمات اندازه گیری و کنترل عوامل زیان آور	درصد شاغلین استفاده کننده از وسایل حفاظت فردی عوامل شیمیایی	شهرستان/شاخص
۵.۰۱	۰	۲۱.۳	۸۵.۹۳	بندرعباس
۰	۳۳.۶۹	۲۱.۴۴	۱۰۰	جاسک
۱.۵۷	۷۳.۹۱	۶۰.۸۷	۶۰.۶۷	خمیر
۰.۰۷	۳۰.۹۳	۳۱.۴۳	۳۸.۹۶	میناب
۱.۲۵	۲۸.۲۴	۲۲.۱۹	۹۵.۳۳	بستک
۱.۵۶	۱۷.۸۲	۳۱.۹۷	۱۵.۸۴	رودان
۲.۶۲	۱۴.۴	۰	۱۱.۴۳	سیریک
۵.۱۵	۳۳.۳۷	۴۳.۲۵	۷.۰۷	قشم
۱.۷۴	۱۱.۲۳	۲.۶۱	۵۶.۷۱	لنگه
۰.۹۲	۳۱.۱۶	۴۲.۵۲	۹۲.۵۹	کیش
۰	۵۹.۰۳	۹۵.۰۲	۶۷.۱۲	پارسیان
۱۶.۷۷	۲۰.۸۵	۱۸.۹۱	۴۲.۰۷	حاجی آباد
۲۲.۰۳	۰	۰	-	بشاگرد

ادامه جدول ۷-۱۷-فرم ۱۱۱-۱-۲ شهرستان بندرعباس سال ۱۳۹۹

درصد شاغلین در معرض مواجهه با چپوه	درصد شاغلین در معرض مواجهه با آزیست	درصد شاغلین دارای حمل بار نامناسب	درصد شاغلین دارای ایستگاه کار یا وضعیت بدنی نامناسب چین کار	شهرستان / شاخص
۰	۰	۲.۵۹	۹.۹۹	بندرعباس
۰	۰	۰.۱۸	۱.۲۶	جاسک
۰	۰	۲.۶۱	۷.۴۸	خمیر
۰	۰	۱.۹	۴۰.۱۶	میناب
۰	۰	۴.۹۶	۱۶.۹۴	بستک
۰	۰	۳.۱۳	۶.۳۳	رودان
۰	۰	۳.۹۳	۲۶.۱۸	سیریک
۰	۰	۱۰.۳۲	۱۱.۹۵	قشم
۰	۰	۵.۱۸	۷.۶۴	لنگه
۰	۰	۱.۲۵	۲.۶۵	کیش
۰	۰	۱.۸۳	۱۰.۴	پارسیان
۰	۰	۱۴.۷۶	۳۱.۰۶	حاجی آباد
۰	۰	۱۴.۱	۲۴.۲۳	بشاگرد

ادامه جدول ۷-۱۷- فرم ۱۱۱-۱-۲ شهرستان بندرعباس سال ۱۳۹۹

درصد شاغلین در مواجهه با پرتو زیان آور	درصد شاغلین در مواجهه با ارتعاش زیان آور	درصد شاغلین در معرض مواجهه با سیلیس	درصد شاغلین در معرض مواجهه با سرب	شهرستان/ شاخص
۰.۹۷	۲.۵۹	۰	۰	بندرعباس
۰	۰.۴۳	۰	۰	جاسک
۴۵.۲۲	۴.۳۵	۶.۱۷	۰	خمیر
۲۲.۱۹	۰.۸۴	۰	۰	میناب
۱۵.۲۹	۸.۲۱	۰	۰	بستک
۲.۷۷	۰.۶۸	۰	۰	رودان
۵.۷۶	۳.۱۴	۵.۷۶	۰	سیریک
۳.۹۲	۰.۷۹	۰	۰.۱۶	قشم
۳.۹۵	۵.۳۳	۰	۰	لنگه
۷.۵۶	۰.۹۹	۰	۰	کیش
۳.۴۷	۲.۰۶	۰	۰	پارسیان
۴.۱۵	۶.۶۳	۰	۰	حاجی آباد
۰	۰	۰	۰	بشاگرد

ادامه جدول ۷-۱۷- فرم ۱۱۱-۱-۲ شهرستان بندرعباس سال ۱۳۹۹

درصد شاغلین در مواجهه با عوامل بیولوژیک زیان آور	درصد شاغلین در مواجهه با صدای زیان آور	درصد شاغلین در مواجهه با سرمای زیان آور	درصد شاغلین در مواجهه با روشنائی نامناسب	شهرستان/شاخص
۵.۵۲	۴.۹۱	۰.۰۵	۳.۳۵	بندرعباس
۰	۱.۰۷	۲.۸۵	۰	جاسک
۲.۶۱	۲۶.۰۹	۰	۴.۳۵	خمیر
۰	۸.۲۷	۰	۱.۱۲	میناب
۱۱.۹۸	۱۴.۴۳	۰	۰.۴	بستک
۱.۵۳	۳.۶۳	۰	۲.۴۲	رودان
۰	۰	۰	۲.۶۲	سیریک
۲.۰۴	۸.۳۷	۰	۱.۹۹	قشم
۸.۷۱	۱۷.۳۲	۸.۴۶	۰.۵۶	لنگه
۵.۲	۲.۷۲	۰.۰۲	۱.۳	کیش
۵.۴۴	۸.۶۶	۰	۵.۰۲	پارسیان
۵.۰۹	۱۳.۷۹	۳.۱۱	۹.۷۴	حاجی آباد
۰	۷.۰۵	۰	۲۴.۶۷	بشاگرد

ادامه جدول ۷-۱۷- فرم ۱۱۱-۱-۲ شهرستان بندرعباس سال ۱۳۹۹

درصد شاغلین کارگاه های دارای خانه بهداشت کارگری	درصد شاغلین کارگاه های دارای ایستگاه بهنگر	درصد شاغلین در مواجهه با گرما و رطوبت زیان آور	درصد شاغلین در مواجهه با عوامل زیان آور شیمیایی	شهرستان/شاخص
۲۱.۶۶	۸.۷۱	۸.۴۴	۳.۲۹	بندرعباس
۸۴.۷۹	۲۰۰.۸۹	۲.۸۵	۵.۲۷	جاسک
۶۵	۸۵.۷۱	۷۵.۶۵	۱۳.۰۴	خمیر
۶۵.۳۱	۱۰۰	۲۱.۷۷	۳۲.۷۲	میناب
۵۸.۴۴	۰	۰	۱۷.۱۱	بستک
۴۸.۴۵	۰	۳.۷۳	۷.۱۸	رودان
۱۹,۵۰۰		۹۶.۸۶	۹.۱۶	سیریک
۱۱۵.۶۵	۳۵۴.۸۱	۱۵.۹۹	۵.۴۲	قشم
۰	۰	۱۳.۱۲	۳۵.۱۶	لنگه
۴۴.۹۵	۸۷.۷۵	۷.۸	۱.۲۸	کیش
۱۰۹.۸۷	۵۹.۷۳	۰	۷.۶۷	پارسیان
۹۱.۶۸	۷۴.۵۸	۲۰.۲۸	۳۰.۷۹	حاجی آباد
۰	۰	۴۳.۱۷	۰	بشاگرد

ادامه جدول ۷-۱۷- فرم ۱۱۱-۱-۲ شهرستان بندرعباس سال ۱۳۹۹

درصد شاغلین معاینه شده مبتلا به آریستوزیس	درصد شاغلین معاینه شده دارای کمردرد شغلی	درصد شاغلین معاینه شده دارای کاهش شنوایی شغلی	درصد شاغلین معاینه شده دارای فشار خون بالا	شهرستان اشخاص
-	-	-	-	بندرعباس
۰	۰.۰۹	۰	۰	جاسک
۰	۷.۰۶	۱۸.۵۹	۱.۱۸	خمیر
۰	۰.۱۱	۰.۱۱	۰	میناب
۰	۱.۶۲	۰	۱.۲۱	بستک
۰	۱	۲.۵۹	۰	رودان
۰	۰	۰	۰	سیریک
۰	۳.۳۲	۸.۴۹	۲.۵۹	قشم
۰	۱.۳۷	۰.۹۱	۱۲.۳۳	لنگه
-	۰.۶۱	۰	-	کیش
۰	۰.۱۴	۰.۰۷	۰.۱۱	پارسیان
۰	۰.۹۶	۱.۱۲	۰.۶۴	حاجی آباد
-	-	-	-	بشاگرد

ادامه جدول ۷-۱۷-فرم ۱۱۱-۱-۲ شهرستان بندرعباس سال ۱۳۹۹

درصد کارگاه های دارای ساختمان و فضای کارگاه بهداشتی	درصد کارگاه های دارای تهوریه عمومی مناسب	درصد کارگاه های بازرسی شده دارای عوامل زیان آور بیولوژیک	درصد شاغلین معاینه شده مبتلا به دیابت	شهرستان/شاخص
۸۵.۹۶	۴۲.۶۶	۰.۳۴	-	بندرعباس
۱۸.۹۲	۵۲.۶۵	۰	۰	جاسک
۶۱.۳۳	۶۶.۶۷	۱.۵۶	۰.۵۹	خمیر
۹۹.۲۷	۹۹.۴۲	۰	۰	میناب
۹۸.۹۶	۹۷.۵۱	۱.۶	۰.۴	بستک
۴۸.۶۷	۳۴.۸۱	۱.۴۱	۰	رودان
۵۷.۶۹	۷۶.۹۲	۰	۰	سیریک
۸۲.۸۵	۷۹.۹۷	۵.۵	۰.۹۸	قشم
۹۶.۹۱	۹۷.۵۳	۰.۳۲	۵.۰۲	لنگه
۹۵.۴۴	۹۴.۷۹	۱.۰۱		کیش
۹۸.۹۹	۹۸.۸۲	۰.۲۵	۰.۰۷	پارسیان
۸۵.۱۵	۸۵.۹۹	۸.۱۴	۰.۴۸	حاجی آباد
۱۷.۲۴	۵۲.۸۷	-	-	بشاگرد

ادامه جدول ۷-۱۷- فرم ۱۱۱-۱-۲ شهرستان بندرعباس سال ۱۳۹۹

درصد کارگاههای بازرسی شده دارای ابزار کار نامناسب	درصد کارگاههای اصلاح کننده حمل بار نامناسب	درصد کارگاههای اصلاح کننده ایستگاه یا وضعیت بدنی نامناسب	درصد کارگاههای اصلاح کننده ابزار کار نامناسب	شهرستان/شاخص
۶.۸۶	۲۷.۹۷	۲۰.۶۲	۲۱.۴۲	بندرعباس
۰	۰	-	-	جاسک
۲.۰۲	۷۵	۴۴.۴۴	۶۱.۵۴	خمیر
۰.۱۷	۸۲.۹۴	۸۲.۵۶	۴۲.۸۶	میناب
۰.۴۶	۰	۰.۹۶	۰	بستک
۳.۲۸	۲۶.۳۲	۲۳.۱۳	۴۰	رودان
۳.۲۱	۳۰	۵۰	۴۰	سیریک
۸.۱۳	۱۳.۴	۹.۶۶	۱۰.۵۶	قشم
۲.۲۱	۰	۰	۰	لنگه
۱.۳۵	۵۰	۴۵.۴۵	۷۵	کیش
۰	۲۹.۴۱	۱۱.۸۶		پارسیان
۲۹.۵۸	۱۱.۱۱	۱۹.۹۴	۲۵.۵۱	حاجی آباد
۲۲.۴۹	۱۷.۳۹	۰	۰	بشاگرد

ادامه جدول ۷-۱۷- فرم ۱۱۱-۱-۲ شهرستان بندرعباس سال ۱۳۹۹

درصد کارگاههای بازرسی شده دارای روشنائی نامناسب	درصد کارگاههای بازرسی شده دارای حمل بار نامناسب	درصد کارگاههای بازرسی شده دارای پرتوزیان آور	درصد کارگاههای بازرسی شده دارای ارتعاش زیان آور	شهرستان/شناخص
۴.۳۵	۲.۶۶	۱.۸۶	۱.۶۴	بندرعباس
۰	۰.۱۱	۰	۰.۴۳	جاسک
۳.۱۱	۱.۸۷	۱.۲۴	۱.۵۶	خمیر
۰.۷۱	۴.۱۵	۲۶.۱	۰.۷۳	میناب
۰.۲۹	۱.۷۱	۵.۷۶	۲.۶۸	بستک
۶	۵.۳۴	۶.۳۷	۱.۴۱	رودان
۳.۲۱	۶.۴۱	۱۱.۵۴	۶.۴۱	سیریک
۳.۲۱	۱۱.۱۱	۶.۰۷	۱۸.۱۶	قشم
۰.۷۴	۵.۳۷	۴.۹۵	۵.۸۹	لنگه
۳.۳۷	۲.۰۲	۹.۰۹	۲.۶۹	کیش
۰.۹۳	۱.۴۴	۲.۷	۰.۵۹	پارسیان
۱۱.۸۶	۱۸.۳۲	۳.۷۱	۲.۹۹	حاجی آباد
۲۴.۸۵	۱۳.۶۱	۰	۰	بشاگرد

ادامه جدول ۷-۱۷- فرم ۱۱۱-۱-۲ شهرستان بندرعباس سال ۱۳۹۹

درصد کارگاههای دارای آسپیزخانه بهداشتی	درصد کارگاههای بازرسی شده دارای وضعیت بدنی نامناسب در حین کار	درصد کارگاههای بازرسی شده دارای گرما و رطوبت زیان آور	درصد کارگاههای بازرسی شده دارای عوامل زیان آور شیمیایی	شهرستان اشخاص
۰.۲۲	۱۳.۷۱	۲۱.۸۵	۰.۴۹	بندرعباس
۵.۴۱	۰	۰.۶۳	۱۲.۹۷	جاسک
۲.۶۷	۷	۱۵.۱۷	۷.۷۸	خمیر
۱۰۰	۱۵.۲۷	۲۵.۵۲	۱۲.۴۱	میناب
۱۰.۶	۵.۹۳	۰	۶.۶۲	بستک
۰.۳۲	۱۲.۵۶	۹.۲۲	۹.۵۶	رودان
۱.۲۸	۵۷.۶۹	۹۶.۱۵	۹.۶۲	سیریک
۱.۹۴	۱۰.۰۸	۱۲.۷۹	۶.۵۳	قشم
۹۷.۷۴	۹.۱۶	۹.۹۸	۳۲.۸۴	لنگه
۸.۷۹	۷.۴۱	۱۰.۳۶	۱.۶۸	کیش
۰.۶۸	۴.۹۹	۰	۲.۰۳	پارسیان
۲.۷۵	۴۲.۶۳	۳۲.۴۲	۴۹.۴۶	حاجی آباد
۳.۴۵	۲۸.۴	۴۴.۹۷	۰	بشاگرد

ادامه جدول ۷-۱۷- فرم ۱۱۱-۱-۲ شهرستان بندرعباس سال ۱۳۹۹

شهرستان/شناختی	درصد کارگاههای دارای ایستگاه بهرگر	درصد کارگاههای دارای توالی بهداشتی	درصد کارگاههای دارای خانه بهداشت کاری	درصد کارگاههای دارای دفع زباله بهداشتی
بندرعباس	۰.۵۹	۸۴.۱۹	۱۷.۵۲	۸۴.۴۹
جاسک	۲۸.۵۷	۴۵.۴۱	۳۸.۴۶	۵.۴۱
خمیر	۷۵	۲۳.۳۳	۳۳.۳۳	۶۶
میناب	۱۰۰	۹۹.۶۴	۶۰	۱۰۰
بستک	۰	۸۵.۰۳	۶۶.۶۷	۹۷.۰۹
رودان	۰	۰.۸۱	۵۰	۷۲.۳۶
سیریک	۰	۳۲.۰۵	۱۰۰	۹۶.۱۵
قشم	۶۱.۹	۷۳.۵۳	۸۸.۸۹	۵۱.۲۸
لنگه	۰	۹۵.۴۷	۰	۹۷.۲۲
کیش	۸۳.۳۳	۹۰.۲۳	۵۲	۹۶.۴۲
پارسیان	۶۶.۶۷	۷۹.۸۸	۶۰	۹۹.۷۵
حاجی آباد	۸۵.۷۱	۵۷.۹۶	۵۵.۵۶	۸۵.۶۳
بشاگرد	۰	۵.۷۵	۰	۴۷.۷

ادامه جدول ۷-۱۷- فرم ۱۱۱-۱-۲ شهرستان بندرعباس سال ۱۳۹۹

درصد کارگاههای دارای کمیته حفاظت فنی و بهداشت کار	درصد کارگاههای دارای سیستم دفع فاضلاب مناسب	درصد کارگاههای دارای سالن غذاخوری بهداشتی	درصد کارگاههای دارای دوش / حمام بهداشتی	شهرستان/شماره
۶۹.۰۳	۸۳.۴۸	۰.۱۴	۱.۳۹	بندرعباس
۹۰	۵.۴۱	۵.۴۱	۴۵.۴۱	جاسک
۸۵.۷۱	۸۰	۲.۶۷	۱۳.۳۳	خمیر
۳۳.۳۳	۱۰۰	۱۰۰	۹۹.۸۹	میناب
۷۵	۹۵.۸۴	۱۰.۶	۲۲.۶۶	بستک
۶۰	۲۶.۰۳	۰.۱۶	۰.۳۲	رودان
۱۰۰	۳۲.۰۵	۰	۱.۲۸	سیریک
۷۷.۲۷	۴۳.۲۳	۲.۲۸	۵۳.۵	قشم
۲۵	۹۷.۲۲	۹۷.۷۴	۹۷.۲۲	لنگه
۵۶	۹۶.۴۲	۸.۷۹	۹۱.۸۶	کیش
۱۰۰	۹۹.۶۶	۰	۷.۰۲	پارسیان
۶۸.۷۵	۷۸.۲	۱.۹۲	۱۴.۹۷	حاجی آباد
۰	۵۶.۳۲	۱.۷۲	۵.۷۵	بشاگرد

ادامه جدول ۷-۱۷-فرم ۱۱۱-۱-۲ شهرستان بندرعباس سال ۱۳۹۹

میانگین تعداد بازرسی روزانه توسط هر بازرس در ۶ ماه	درصد شاغلین بهره مند از خدمات آموزشی	شهرستان/شاخص
۷.۵۹	۸۶.۰۶	بندرعباس
۳.۰۸	۱۵.۰۱	جاسک
۴.۲۹	۶۹.۵۷	خمیر
۵.۴۶	۹۴.۲۳	میناب
۵.۸۴	۱۰۰	بستک
۱.۴۲	۵۲.۴۲	رودان
۱.۰۴	۴۰.۳۱	سیریک
۳.۸۸	۶۳.۴۲	قشم
۳.۱۷	۳۰.۳۴	لنگه
۰.۹۹	۹۴.۵	کیش
۳.۹۴	۹۹.۶۶	پارسیان
۲.۷۸	۴۳.۰۴	حاجی آباد
۱.۱۳	۰	بشاگرد

ادامه جدول ۷-۱۷-فرم ۱۱۱-۱-۲ شهرستان بندرعباس سال ۱۳۹۹

درصد بازرسی های اولیه انجام شده از کارگاههای درجه سه	درصد بازرسی های اولیه انجام شده از کارگاههای درجه دو	درصد معرفی به دادگاه ((علم رعایت مقررات	شهرستان/شاخص
۵۴.۷۶	۹۹.۵۷	۱۳.۳۹	بندرعباس
۱۰۰	۱۰۰	-	جاسک
۱۰۰	۲۱۵.۳۸	۰.۴۷	خمیر
۹۶.۸۳	۱۲۴.۲۶	-	میناب
۱۰۰	۱۰۰	-	بستک
۶۸.۹۹	۸۰.۴۸	-	رودان
۱۰۰	۱۰۰	۳.۲۱	سیریک
۹۸	۱۰۰	۴.۳۵	قشم
۹۶.۴۹	۱۰۰	-	بندرلنگه
۱۰۰	۱۰۰	۰.۶۷	کیش
۱۰۰	۱۰۰	۱.۵۴	پارسیان
۱۰۰	۱۰۰	-	حاجی آباد
۱۰۰	۴۰	-	بشاگرد

ادامه جدول ۷-۱۷- فرم ۱۱۱-۱-۲ شهرستان بندرعباس سال ۱۳۹۹

درصد معاینات دوره ای / بدو استخدام کارکنان مراکز بهداشتی درمانی	درصد کارگاههایی که عوامل شیمیایی زیان آور را کنترل نموده اند	درصد کارگاههایی که عوامل شیمیایی زیان آور را کنترل نموده اند	درصد کارگاههایی که ایستگاه کار شاغلینشان اصلاح شده	شهرستان/شاخص
-	۱۸.۴۵	۱۸.۴۵	۱۷.۱	بندرعباس
۰	۲.۴۴	۲.۴۴	-	جاسک
۱.۵۲	۴۱.۱۸	۴۱.۱۸	۳۰.۷۷	خمیر
۲.۸۷	۲۸.۹۵	۲۸.۹۵	۴۵.۲۲	میناب
۰	۰	۰	۰.۹۵	بستک
۰	۳.۷۷	۳.۷۷	۱۸.۷۹	رودان
۰	۶.۲۵	۶.۲۵	۳۳.۳۳	سیریک
۱.۷۳	۱۵.۵۶	۱۵.۵۶	۸.۸۱	قشم
۰	۸.۵	۸.۵	۰	لنگه
۰.۰۸	۴۴.۴۴	۴۴.۴۴	۳۱.۲۵	کیش
۱۱.۲	۳۳.۳۳	۳۳.۳۳	۱۰.۶۱	پارسیان
۲.۷۸	۱۷.۴	۱۷.۴	۱۶.۶۳	حاجی آباد
-	-	-	۰	بشاگرد

ادامه جدول ۷-۱۷- فرم ۱۱۱-۱-۲ شهرستان بندرعباس سال ۱۳۹۹

درصد کارگاههایی که ایستگاه کار شایغیانشان اصلاح شده	درصد کارگاههای کنترل کننده گرما و رطوبت نامناسب	درصد کارگاههای کنترل کننده عوامل زیان آور صدا	درصد کارگاههای کنترل کننده عوامل زیان آور شیمیایی	شهرستان/شناختن
۱۷.۱	۱۶.۷۸	۳۷.۹	۲۲.۶۲	بندرعباس
-	۰	۳۳.۳۳	۲.۵	جاسک
۳۰.۷۷	۴۱	۵۰	۷۰	خمیر
۴۵.۲۲	۳۹.۴۸	۹۸.۹۸	۴۰.۷۵	میناب
۰.۹۵	-	۰	۰	بستک
۱۸.۷۹	۱۰.۱	۱۷.۸۶	۳.۹۲	رودان
۳۳.۳۳	۶.۶۷		۶.۶۷	سیریک
۸.۸۱	۱۴.۱۶	۲۰.۲۱	۱۸.۴۲	قشم
۰	۲.۱۱	۶۲.۴۲	۹.۲۹	لنگه
۳۱.۲۵	۳۱.۲۵	۳۳.۳۳	۸۰	کیش
۱۰.۶۱	-	۲۰	۵۰	پارسیان
۱۶.۶۳	۲۶.۷۴	۱۶.۵	۲۱.۰۷	حاجی آباد
۰	۰	۳۳.۳۳	-	بشاگرد

ادامه جدول ۷-۱۷- فرم ۱۱۱-۱-۲ شهرستان بندرعباس سال ۱۳۹۹

درصد کارگاههای کنترل کننده عوامل زیان آور پرتو	درصد کارگاههای کنترل کننده عوامل زیان آور بیولوژیک	درصد کارگاههای کنترل کننده عوامل زیان آور ارتعاش	درصد کارگاههای کنترل کننده روشنایی نامناسب	شهرستان/شاخص
۱۱.۹۵	۴۱.۳۸	۳۰.۹۶	۲۰.۴۶	بندرعباس
-	-	۵۰	-	جاسک
۴۰۰	۶۰	۶۰	۶۵	خمیر
۴۹.۵۳	-	۸۳.۳۳	۸۲.۷۶	میناب
۱.۹۸	۰	۰	۰	بستک
۱۹.۱۲	۲۰	۲۰	۲۱.۸۸	رودان
۰	-	۲۰	۴۰	سیریک
۲۲.۶۴	۱.۰۴	۳.۴۷	۳۰.۳۶	قشم
۱۰۰	۱۰۰	۰	۰	لنگه
۲۹.۶۳	۶۶.۶۷	۲۵	۷۰	کیش
۳۷.۵	۶۶.۶۷	۴۲.۸۶	۲۷.۲۷	پارسیان
۸۷.۱	۸۸.۲	۳۲	۸۷.۸۸	حاجی آباد
-	-	-	۲۶.۱۹	بشاگرد

مدیریت پیشگیری و مبارزه با بیماری ها

جدول ۷- ۱۸- تعداد موارد بیماری در سال ۹۹

کل	مرد	زن	موارد بیماری ها
۴۱۹۵۶	۱۵۰۶۶	۲۶۸۹۰	میزان شیوع دیابت روستایی
۸۷۲۶۱	۳۲۵۱۳	۵۴۷۴۸	شیوع پرفشاری خون شهری
-	-	-	میزان بروز موارد هموفیلی
۱۱۰۷	۵۸۹	۵۱۸	شیوع کم کاری تیروئید نوزادان
۸۲	۴۲	۴۰	میزان بروز کم کاری تیروئید نوزادان
۰	۰	۰	میزان بروز فلج شل حاد در کودکان زیر ۱۵ سال
۴	۲	۲	میزان بروز سرخک
-	-	-	میزان بروز سل ریوی اسمیر مثبت
-	-	-	میزان بروز مننژیت مننگوکوک
۰	۰	۰	میزان بروز سیاه سرفه
۰	۰	۰	میزان بروز وبا
۰	۰	۰	میزان بروز دیفتری
-	-	-	میزان شیوع HIV مثبت در مصرف کنندگان تزریقی مواد
-	-	-	تزریق سالم در مصرف کنندگان تزریقی مواد
-	-	-	بقاء پس از ۱۲ ماه درمان ضد رترو ویروسی

ادامه جدول ۷-۱۸- تعداد موارد بیماری ۹۹

-	-	-	تعداد افراد تحت درمان ضد رترو ویروسی
۹.۸	۹.۴	۱۰.۳	میزان بروز هپاتیت B
۳.۹	۶.۱	۱.۸	میزان بروز هپاتیت C
-	-	-	«تعداد موارد بیماری تب خونریزی دهنده کریمه کنگو CCHF»
۰	۰	0	میزان کشندگی بیماری تب خونریزی دهنده کریمه کنگو CCHF
۰	۰	0	تعداد موارد هاری
۰	۰	0	میزان بروز کزاز نوزادی
۰	۰	0	تعداد موارد بروز کزاز بالغین
۰	۰	0	تعداد کل کزاز
۲	۱	۱	میزان بروز سرخچه
-	-	-	تعداد موارد حیوان گزیدگی
۰	۰	۰	میزان بروز بوتولسم
۰	۰	۰	میزان بروز تیفوئید
۰.۰۴	۰.۰۲	۰.۰۲	میزان بروز اسهال خونی
۱.۱	۱.۱	۱.۱	میزان شیوع جذام
-	-	-	میزان بروز سالک

* میزان بروز با ضریب ۱۰۰۰۰ محاسبه شده است.

واحد پیشگیری و مبارزه با بیماری های واگیر

این گروه یکی از واحدهای تخصصی در معاونت بهداشتی دانشگاه علوم پزشکی و خدمات

بهداشتی و درمانی می باشد. خط مشی فعالیت های این گروه در وزارت بهداشت، درمان

و آموزش پزشکی توسط مرکز مدیریت بیماریها ترسیم و به دانشگاهها ابلاغ می گردد.

فعالیت های گروه پیشگیری و مبارزه با بیماریها به دو بخش اصلی تقسیم می شود:

الف) مبارزه با بیماریهای واگیر

ب) مبارزه با بیماریهای غیرواگیر

هدف از فعالیت این گروه پیشگیری، مراقبت و کنترل بیماریها در قالب بیماریهای واگیر و

غیرواگیر می باشد

عمده فعالیت های این واحد اعم از فعالیت های پیشگیرانه، کنترلی، مداخله ای و یا ... در این حوزه در قالب و چهارچوب نظام مراقبت بیماریها انجام و شکل می گیرد.

جدول ۷-۱۹- پوشش واکسیناسیون در گروه هدف انجام شده در مراکز بهداشتی درمانی به تفکیک شهرستان در سال های ۹۷-۹۹

پنتاوالان ۳			MMR) سرخک			پولیو ۳ فلج اطفال			شهرستان
۹۹	۹۸	۹۷	۹۹	۹۸	۹۷	۹۹	۹۸	۹۷	
۱۰۰	۸۸	۹۹	۱۰۴	۹۵	۱۰۳	۱۰۱	۸۸	۹۹	بندرعباس
۱۰۱	۹۹	۱۰۲	۱۰۰	۱۰۵	۱۰۴	۱۰۱	۱۰۰	۱۰۲	میناب
۹۱	۸۹	۱۰۲	۱۰۰	۹۳	۱۰۰	۹۲	۹۲	۱۰۳	رودان
۱۰۶	۱۰۴	۱۰۵	۱۰۴	۱۰۵	۱۰۲	۱۰۶	۱۰۴	۱۰۵	حاجی آباد
۹۲	۹۰	۱۰۰	۹۰	۱۰۵	۱۰۶	۹۲	۹۱	۱۰۱	بستک
۹۸	۱۱۲	۱۰۱	۱۱۰	۱۱۲	۱۱۱	۹۸	۱۱۲	۱۰۱	پارسیان
۹۹	۱۰۲	۱۰۱	۹۹	۱۰۹	۱۰۴	۹۹	۱۰۲	۱۰۲	بندرلنگه
۹۰	۱۰۳	۱۰۱	۹۴	۱۱۱	۱۰۸	۹۱	۱۰۵	۱۰۱	بندر خمیر
۹۲	۱۱۲	۱۱۵	۱۰۰	۱۱۷	۱۰۶	۱۰۰	۱۱۳	۱۱۵	بندر جاسک
۱۰۱	۹۸	۹۷	۱۰۶	۱۰۵	۹۹	۱۰۲	۹۹	۹۷	قشم
۱۰۰	۹۶	۱۰۲	۱۰۰	۹۹	۱۰۰	۱۰۰	۹۶	۱۰۲	سیریک
۱۰۰	۱۰۰	۹۷	۹۷	۱۰۹	۱۰۳	۱۰۰	۱۰۰	۹۷	بشاگرد
۹۳	۸۱	۱۱۰	۹۳	۹۶	۱۱۱	۹۴	۸۱	۱۱۰	کیش
۴۶	۸۹	۷۹	۷۲	۱۲۰	۵۶	۴۶	۸۹	۸۴	ابوموسی
۱۰۰	۹۵	۱۰۱	۱۰۵	۱۰۱	۱۰۱	۱۰۱	۹۶	۱۰۴	استان

جدول ۷-۲۰- تعداد و میزان بروز بیماری هیپاتیت (تشخیص آزمایشگاه) تفکیک شهرستان سال ۹۸-۹۹

هیپاتیت								شهرستان
۹۹				۹۸				
C		B		C		B		
بروز	تعداد	بروز	تعداد	بروز	تعداد	بروز	تعداد	
۹.۱	۵۸	۲۲.۴	۱۴۳	۶.۵	۴۱	۱۲.۲	۷۷	بندرعباس
۱.۱	۳	۳	۸	۱.۱	۳	۰.۸	۲	میناب
۰.۷	۱	۴.۶	۶	۱.۵	۲	۵.۴	۷	رودان
۰	۰	۱.۶	۱	۰	۰	۰	۰	حاجی آباد
۰	۰	۰	۰	۰	۰	۰	۰	بستک
۰	۰	۱.۸	۱	۰	۰	۷.۴	۴	پارسیان
۳.۳	۴	۱.۷	۲	۶	۶	۲.۵	۳	بندرلنگه
۳.۳	۲	۰	۰	۰	۰	۰	۰	بندر خمیر
۰	۰	۱.۶	۱	۰	۰	۱۱.۸	۷	بندر جاسک
۱.۲	۲	۷	۱۱	۱۱.۴	۱۷	۱۴.۸	۲۲	قشم
۰	۰	۰	۰	۰	۰	۰	۰	سیریک
۰	۰	۰	۰	۰	۰	۰	۰	بشاگرد
۰	۰	۰	۰	۲.۲	۱	۱۳.۱	۶	کیش
۰	۰	۰	۰	۰	۰	۰	۰	ابوموسی
۳.۹	۷۰	۹.۸	۱۷۳	۴.۰۵	۷۰	۷.۴	۱۲۸	استان

ادامه جدول ۷-۲۰- تعداد و میزان بروز موارد قطعی بیماریهای واگیردار و قابل گزارش (تشخیص آزمایشگاهی) تفکیک شهرستان سال ۹۹

شماره ثبت	وبای التور		حصبه و شبه حصبه		تب مالت		جذام		دیفتری	
	تعداد	بروز	تعداد	بروز	تعداد	بروز	تعداد	بروز	تعداد	بروز
بندرعباس	۰	۰	۰	۰	۰	۰	۰	۰	۰	۰
میناب	۰	۰	۰	۰	۰	۰	۰	۰	۰	۰
رودان	۰	۰	۰	۰	۰	۰	۰	۰	۰	۰
حاجی آباد	۰	۰	۰	۰	۰	۰	۰	۰	۰	۰
بستک	۰	۰	۰	۰	۰	۰	۰	۰	۰	۰
پارسیان	۰	۰	۰	۰	۰	۰	۰	۰	۰	۰
بندرلنگه	۰	۰	۰	۰	۰	۰	۰	۰	۰	۰
بندر خمیر	۰	۰	۰	۰	۰	۰	۰	۰	۰	۰
بندر جاسک	۰	۰	۰	۰	۰	۰	۰	۰	۰	۰
قشم	۰	۰	۰	۰	۰	۰	۰	۰	۰	۰
سیریک	۰	۰	۰	۰	۰	۰	۰	۰	۰	۰
بشاگرد	۰	۰	۰	۰	۰	۰	۰	۳۳	۱	۰
کیش	۰	۰	۰	۰	۰	۰	۰	۰	۰	۰
ابوموسی	۰	۰	۰	۰	۰	۰	۰	۰	۰	۰
استان	۰	۰	۰	۰	۰	۰	۰	۱	۲	۰

ادامه جدول ۷-۲۰- تعداد و میزان بروز موارد قطعی بیماریهای واگیردار و قابل گزارش (تشخیص آزمایشگاهی) تفکیک شهرستان سال ۹۹

شهرستان	مننژیت		سرخک		سیاه سرفه	
	تعداد	بروز	تعداد	بروز	تعداد	بروز
بندرعباس	۰	۰	۱	۲	۰	۰
میناب	۰	۰	۱	۴	۰	۰
رودان	۰	۰	۲	۱۶	۰	۰
حاجی آباد	۰	۰	۰	۰	۰	۰
بستک	۰	۰	۰	۰	۰	۰
پارسیان	۰	۰	۰	۰	۰	۰
بندرلنگه	۰	۰	۱	۹	۰	۰
بندر خمیر	۰	۰	۰	۰	۰	۰
بندر جاسک	۰	۰	۰	۰	۰	۰
قشم	۰	۰	۲	۱۴	۰	۰
سیریک	۰	۰	۰	۰	۰	۰
بشاگرد	۰	۰	۰	۰	۰	۰
کیش	۰	۰	۰	۰	۰	۰
ابوموسی	۰	۰	۰	۰	۰	۰
استان	۰	۰	۷	۴	۰	۰

ادامه جدول ۷-۲۰- تعداد و میزان بروز موارد قطعی بیماریهای واگیردار و قابل گزارش (تشخیص آزمایشگاهی) تفکیک شهرستان سال ۹۹

میزان بروز موارد مشکوک به دیفتری در صد هزار نفر	میزان بروز موارد مشکوک به سیاه سرفه در صد هزار نفر		میزان بروز موارد مشکوک به سرخچه در صد هزار نفر		میزان بروز موارد مشکوک به سرخک در صد هزار نفر		میزان بروز فلج شل حاد در صد هزار کودک زیر ۱۵ سال		شهرستان	
	تعداد	بروز	تعداد	بروز	تعداد	بروز	تعداد	بروز		
۰	۰	۰	۰	۰	۰	۰	۲	۱	۰	بندرعباس
۰	۰	۰	۰	۰	۰	۰	۴	۱	۰	میناب
۰	۰	۰	۰	۱۶	۲	۱۶	۲	۰	۰	رودان
۰	۰	۰	۰	۰	۰	۰	۰	۰	۰	حاجی آباد
۰	۰	۰	۰	۰	۰	۰	۰	۰	۰	بستک
۰	۰	۰	۰	۰	۰	۰	۰	۰	۰	پارسیان
۰	۰	۰	۰	۰	۰	۹	۱	۰	۰	بندرلنگه
۰	۰	۰	۰	۰	۰	۰	۰	۰	۰	بندر خمیر
۰	۰	۰	۰	۰	۰	۰	۰	۰	۰	بندر جاسک
۰	۰	۰	۰	۰	۰	۱۴	۲	۰	۰	قشم
۰	۰	۰	۰	۰	۰	۰	۰	۰	۰	سیریک
۰	۰	۰	۰	۰	۰	۰	۰	۰	۰	بشاگرد
۰	۰	۰	۰	۰	۰	۰	۰	۰	۰	کیش
۰	۰	۰	۰	۰	۰	۰	۰	۰	۰	ابوموسی
۰	۰	۰	۰	۰	۰	۴	۷	۰	۰	استان

جدول ۷- ۲۱- درصد مراقبت سالیانه مالاریا (ABER,FR,SPR) به تفکیک شهرستان سال ۹۹

FR ***		SPR **		ABER *		شهرستان
درصد	تعداد	درصد	تعداد	درصد	تعداد	
۰	۰	۰.۰۴	۳	۰.۹	۶۰۶۳	بندرعباس
۰	۰	۰	۰	۱.۵	۴۴۲۲	میناب
۰	۰	۰.۰۶	۱	۱	۱۴۴۸	رودان
۰	۰	۰	۰	۱.۹	۱۲۶۴	حاجی آباد
۰	۰	۰	۰	۲	۱۷۱۹	بستک
۰	۰	۰.۰۶	۱	۲.۷	۱۴۸۰	پارسیان
۰	۰	۰.۰۸	۲	۲	۲۵۰۱	بندرلنگه
۰	۰	۰	۰	۱.۸	۱۱۲۵	بندر خمیر
۰	۰	۰.۲	۱۱	۸.۸	۵۴۹۴	بندر جاسک
۰	۰	۰.۰۱	۱	۳.۹	۶۱۷۰	قشم
۰	۰	۰	۰	۴.۴	۲۲۵۵	سیریک
۰	۰	۰	۰	۱۷	۵۷۴۵	بشاگرد
۰	۰	۰	۰	۲.۴	۱۰۵۴	کیش
۰	۰	۰	۰	۰	۰	ابوموسی
۰	۰	۰.۰۴	۱۹	۲.۳	۴۰۷۴۰	استان

*SPR: درصد موارد مثبت به تعداد لامهای تهیه شده

**ABER: درصد لام های تهیه شده به کل جمعیت

***FR: درصد موارد فالسیپاروم به کل موارد مالاریا

واحد پیشگیری و مبارزه با بیماریهای غیرواگیر

گروه پیشگیری و مبارزه با بیماریها یکی از گروههای کارشناسی تخصصی مرکز بهداشت استان است که در زمینه چگونگی الگوی توزیع بیماریهای شایع استان از نظر اتیولوژی، توزیع مکانی، زمانی و انسانی و بخصوص بار بیماری ها و عوامل موثر بر آن بررسی و مطالعه می نماید توجه به اهمیت کنترل بیماریها در سلامت انسان بعنوان محور توسعه پایدار، این گروه برآن است با برقراری نظام مراقبت بیماریهای واگیر و غیر واگیر در طرح، اجرا و ارزیابی برنامه های بهداشتی و فعالیت های مربوط به آن به نحو شایسته ایفای نقش کند. گروه بیماریهای غیرواگیر با برنامه ریزی به منظور اصلاح شیوه زندگی از طریق کنترل عوامل موثر بر بروز بیماریهای غیرواگیر قصد دارد در راستای کاهش بار بیماری ها گام بردارد. همچنین با انجام غربالگری های به موقع و اصولی در جهت کنترل بیماریهای غیرواگیر اقدام نماید و با تشخیص به موقع بسیاری از این بیماریها، از عوارض غیرقابل جبران و بسیاری از عقب ماندگی ها جلوگیری نماید.

جدول ۷-۲۲- تعداد موارد بروز و شیوع تالاسمی ماژور در استان به تفکیک شهرستان سال ۹۹

شهرستان	تعداد موارد بروز	تعداد موارد شیوع
بندرعباس	۰	۷۱۴
میناب	۰	۳۰۸
رودان	۰	۹۹
حاجی آباد	۰	۳۸
بستک	۰	۳۳
پارسیان	۰	۱۳
بندرلنگه	۰	۶۴
بندر خمیر	۰	۱۹
بندر جاسک	۰	۶۵
قشم	۰	۱۰۰
سیریک	۰	۳۱
بشاگرد	۰	آمار با میناب
کیش	۰	۲۶
ابوموسی	۰	۰
استان	۰	۱۵۱۰

* با توجه به وضعیت تشکیلات واحد مبارزه با بیماریها و نبود مرکز مشاوره قبل ازدواج در شهرستانهای سیریک و بشاگرد آمار تالاسمی این دو شهرستان در شهرستان میناب محاسبه شده است.

جدول ۷-۲۳- درصد پوشش برنامه غربالگری کم کاری مادرزادی تیروئید و میزان بروز آن به تفکیک شهرستان سال ۹۹

شهرستان	پوشش برنامه		میزان بروز کم کاری مادرزادی تیروئید (در هزار)	
	تعداد	درصد	تعداد	درصد
بندرعباس	۱۰۸۱۱	۹۶.۵	۱۰	۰.۹
	۱۱۲۰۶		۱۰۸۱۱	
میناب	۵۵۲۱	۱۰۵.۴	۷	۱.۳
	۵۲۳۶		۵۵۲۱	
رودان	۲۴۶۹	۹۵.۵	۸	۳.۲
	۲۵۸۵		۲۴۶۹	
حاجی آباد	۷۱۴	۱۰۳.۶	۰	۰
	۶۸۹		۷۱۴	
بستک	۱۵۴۲	۹۴.۸	۱۴	۹.۱
	۱۶۲۶		۱۵۴۲	
پارسیان	۸۴۵	۱۰۵.۵	۰	۰
	۸۰۱		۸۴۵	
بندرلنگه	۲۲۲۶	۱۲۰.۵	۶	۲.۷
	۱۸۴۷		۲۲۲۶	
بندر خمیر	۱۰۹۶	۹۳.۹	۲	۱.۴
	۱۱۶۷		۱۰۹۶	
بندر جاسک	۱۴۵۰	۹۴.۴	۲	۱.۴
	۱۵۳۶		۱۴۵۰	
قشم	۲۷۹۴	۱۰۱.۱	۲۲	۷.۹
	۲۷۶۴		۲۷۹۴	
سیریک	۱۰۹۴	۱۱۹.۴	۶	۵.۵
	۹۱۶		۱۰۹۴	
کیش	۵۶۰	۱۰۷.۹	۵	۸.۹
	۵۱۹		۵۶۰	
ابوموسی	۱	۷.۱	۰	۰
	۱۴		۱	
استان	۳۱۶۲۴	۱۰۰.۶	۸۲	۲.۶

جدول ۷-۲۴- شاخص درصد شروع درمان بر حسب سن نوزاد (به روز) به تفکیک شهرستان در سال ۹۹

درصد شروع درمان بر حسب سن نوزاد به روز						شهرستان
۴۱ روز و بیشتر نامطلوب		۲۸-۴۰ روز قابل قبول		کمتر از ۲۸ روز مطلوب		
درصد	تعداد	درصد	تعداد	درصد	تعداد	
۰	۰	۱۰	۱	۹۰	۹	بندرعباس
	۱۰		۱۰		۹۰	
۰	۰	۱۴	۱	۸۶	۶	میناب
	۷		۷		۶۲,۵	
۰	۰	۳۷,۵	۳	۶۲,۵	۵	رودان
	۸		۸		۰	
۰	۰	۰	۰	۰	۰	حاجی آباد
	۰		۰		۴۳	
۲۱	۳	۳۶	۵	۴۳	۶	بستک
	۱۴		۱۴		۰	
۰	۰	۰	۰	۰	۰	پارسیان
	۰		۰		۸۳	
۱۷	۱	۰	۰	۸۳	۵	بندرلنگه
	۶		۶		۵۰	
۰	۰	۵۰	۱	۵۰	۱	بندر خمیر
	۲		۲		۰	
۵۰	۱	۵۰	۱	۰	۰	بندر جاسک
	۲		۲		۷۷	
۱۴	۳	۹	۲	۷۷	۱۷	قشم
	۲۲		۲۲		۵۰	
۳۳	۲	۱۷	۱	۵۰	۳	سیریک
	۶		۶		۴۰	
۰	۰	۶۰	۳	۴۰	۲	کیش
	۵		۵		۰	
۰	۰	۰	۰	۰	۰	ابو موسی
	۰		۰		۶۶	
۱۲	۱۰	۲۲	۱۸	۶۶	۵۴	استان
	۸۲		۸۲		۸۲	

بهبود تغذیه جامعه

از آنجا که یکی از اهداف ارتقاء سلامت جامعه تلاش در جهت بهبود تغذیه جامعه می باشد از جمله بخش های طراحی شده در سیستم بهداشت واحد تغذیه می باشد که عمده فعالیت آن اجرای اقداماتی است که به بهبود تغذیه در سطح جامعه خصوصا گروه های آسیب پذیر کمک می کند. رسالت واحد بهبود تغذیه جامعه برنامه ریزی و سیاست گذاری بهبود امنیت غذایی و ارتقاء کیفیت تغذیه آحاد مردم از طریق ارتقای سطح دسترسی فیزیکی، اقتصادی، افزایش سواد و فرهنگ تغذیه ای و رهایی از بیماری های مرتبط به غذا می باشد. تغییر سبک های گذشته و شیوه های جدید زندگی منجر به تغییر در الگوهای غذایی از جمله افزایش دریافت چربی های اشباع و کاهش دریافت میوه و سبزی گردیده، که این امر موجب افزایش شیوع بیماری های غیر واگیر نظیر بیماری های قلبی، عروقی، سرطان، دیابت و ... شده است. اصلاح شیوه زندگی یک راهکار اساسی برای پیشگیری از بیماری های غیر واگیر و پیامدهای آن می باشد و آموزش مردم در زمینه رژیم غذایی مناسب، اولین قدم مثبت در راستای پیشگیری از بیماری های فوق است. در طراحی و اجرای برنامه های بهبود تغذیه و امنیت غذایی منطقه بخش بهداشت که متولی سلامت مردم است نقش هماهنگ کننده دارد و تیم کارشناسان تغذیه در مراکز بهداشت شهرستان ها با همکاری پزشکان، مراقبین سلامت و بهورزان که مجموعه ای توانمند از ارائه دهندگان خدمت هستند و دسترسی وسیعی به گیرندگان خدمت دارند عوامل موثر در ارتقاء آگاهی های جامعه می باشد در همین راستا گروه بهبود تغذیه معاونت بهداشتی با همکاری و هماهنگی سایر واحدها در تغییر نگرش افراد جامعه و ایجاد رفتارهای بهداشتی تغذیه ای همکاری تنگاتنگی دارد. همچنین با ارگانهایی چون بهزیستی، کمیته امداد امام خمینی (ره)، جهاد کشاورزی، شهرداری، آموزش و پرورش و ... نیز همکاری تنگاتنگی دارد. چشم انداز فعالیت هایی که در راستای دستیابی به اهداف برنامه انجام می گیرد بهبود کیفیت زندگی و امنیت غذایی مردم با داشتن افرادی تصمیم گیرنده و با سواد از نظر تغذیه ای که دارای انگیزه، دانش، مهارت و اراده در انتخاب جانشین های غذایی مناسب باشند و مشکلات تغذیه ای اعم از کم خوری، پر خوری و کمبود ریز مغذیها در آنها کاهش یابد.

جدول ۷-۲۵- شاخص های تغذیه ای سال ۱۳۹۹

هرمزگان	عنوان شاخص	گروه سنی
۶.۱۹	کم وزنی و کم وزنی شدید	کودکان
۳.۸۵	کوتاه قدی و کوتاه قدی شدید	
۱۱.۵۳	لاغری و لاغری شدید	
۱۵.۳۶	در معرض اضافه وزن یا احتمال اضافه وزن	
۱.۳۹	مبتلا به اضافه وزن	
۰.۴۴	مبتلا به چاقی	
۶.۸۲	اضافه وزن	نوجوانان
۴.۰۵	چاقی	
۱۳.۴۲	لاغری	
۴.۲۳	لاغری شدید	
۶	کوتاه قدی و کوتاه قدی شدید	
۱۶.۲۳	جوانان مبتلا به اضافه وزن	جوان
۷.۳۶	جوانان مبتلا به چاقی	
۱۳.۳۶	جوانان مبتلا به لاغری و لاغری شدید	
۳۰.۵۴	اضافه وزن میانسالان	میانسال
۱۳.۳۷	چاقی میانسالان	
۴.۳۴	لاغری و لاغری شدید میانسال	
۱۰.۹۵	اضافه وزن سالمندان	سالمند
۷.۲۵	چاقی سالمند	
۲۵.۳۷	لاغری و لاغری شدید سالمندان	

سلامت روان و اجتماعی

بهداشت روان به معنا و مفهوم تأمین، حفظ و ارتقاء سلامت روان فردی و اجتماعی، پیشگیری از ابتلا به بیماریهای اعصاب و روان، درمان مناسب بیماریهای اعصاب و روان و توانبخشی بیماران روانی بیش از ۲۵ سالی است که در هرمزگان سابقه دارد. هدف از برنامه کشوری سلامت روان رسیدن به حداقل خدمات روانی برای مردم به ویژه با تأکید بر گروههای آسیب پذیر و مردم محروم می باشد این برنامه در نظر دارد آگاهی مردم و مهارت تیم سلامت را در ارائه خدمات بهداشت روان افزایش دهد و مشارکت جامعه را در بهره مندی از خدمات بهداشت روان جلب نماید. در این راستا در استان هرمزگان برنامه کشوری بهداشت روان از سال ۱۳۷۰ به اجرا در آمده است و در حال حاضر فعالیت های سلامت روان شامل ((غربالگری و ارزیابی و خدمات اختلالات روانپزشکی؛ آموزش مهارت های زندگی، آموزش مهارت فرزند پروری، پیشگیری از خودکشی؛ حمایت های روانی اجتماعی در بلایا؛ پیشگیری از بدرفتاری با کودک و پیشگیری از همسر آزاری؛ کاهش آسیب ناشی از اعتیاد، ارزیابی و خدمات اعتیاد، آموزش مهارت فرزند پروری نوجوان سالم)) در گروه سلامت روانی اجتماعی و اعتیاد با شروع طرح تحول سلامت و حضور کارشناسان سلامت روان در مراکز خدمات جامع سلامت به صورت اکتیو در حال اجرا می باشد.

رسالت و اهداف

ظرفیت سازی و جهت دهی شبکه های بهداشت و درمان، مراکز بهداشتی درمانی و خانه های بهداشت استان در زمینه های ارتقای سلامت روانی اجتماعی و پیشگیری از اعتیاد، شناسایی ظرفیتهای و قابلیت های موسسات روانشناسی، روانپزشکی و مشاوره و سایر سازمانهای مرتبط با سلامت روان استان و راهبری و هدایت آنها در جهت تقویت برنامه های سلامت روانی اجتماعی و پیشگیری از اعتیاد استان، گسترش برنامه ها و فعالیت های فنی و اجرایی ارتقای سلامت روان و مدیریت کارآمد و اثربخش آسیب های اجتماعی در جامعه با تقویت مهارت های فنی، تخصصی و مدیریتی کارکنان منابع انسانی ذیربط و مبتنی بر تعامل درون سازمانی و بین بخشی

جدول ۷-۲۶- اختلالات روان سال ۹۹

اضطرابی		افسردگی		سایکوتیک		شهرستان
درصد	تعداد	درصد	تعداد	درصد	تعداد	
۱.۲۱	۶۷۲۴	۱.۵۲	۸۴۷۳	۰.۱۱	۶۱۴	بندرعباس
	۵۵۶۸۰۲		۵۵۶۸۰۲		۵۵۶۸۰۲	
۰.۲۷	۵۹۸	۰.۸۴	۱۸۷۷	۰.۱۶	۳۵۷	میناب
	۲۲۲۵۹۷		۲۲۲۵۹۷		۲۲۲۵۹۷	
۰.۲۵	۲۸۹	۰.۹۰	۱۰۴۸	۰.۱۱	۱۲۶	رودان
	۱۱۶۷۵۶		۱۱۶۷۵۶		۱۱۶۷۵۶	
۰.۵۹	۲۹۵	۱.۳۷	۶۹۲	۰.۱۶	۸۰	حاجی آباد
	۵۰۳۶۷		۵۰۳۶۷		۵۰۳۶۷	
۰.۲۹	۲۰۲	۰.۶۱	۴۲۵	۰.۲۰	۱۳۷	بستک
	۶۹۲۹۳		۶۹۲۹۳		۶۹۲۹۳	
۰.۴۰	۴۱۱	۰.۶۷	۶۸۶	۰.۰۸	۷۸	بندرلنگه
	۱۰۲۸۲۴		۱۰۲۸۲۴		۱۰۲۸۲۴	
۰.۴۸	۲۴۶	۱.۱۳	۵۷۶	۰.۱۷	۸۹	بندر خمیر
	۵۰۹۴۷		۵۰۹۴۷		۵۰۹۴۷	
۰.۲۱	۵۵	۰.۵۱	۱۳۳	۰.۱۹	۵۰	بشاگرد
	۲۵۸۸۲		۲۵۸۸۲		۲۵۸۸۲	

ادامه جدول ۷-۲۶- اختلالات روان سال ۹۹

شهرستان	سایکوتیک		افسردگی		اضطرابی	
	تعداد	درصد	تعداد	درصد	تعداد	درصد
جاسک	۶۳	۰.۱۲	۴۱۳	۰.۸۰	۱۷۹	۰.۳۵
	۵۱۶۵۷		۵۱۶۵۷		۵۱۶۵۷	
پارسیان	۵۹	۰.۱۳	۲۳۲	۰.۵۰	۱۱۲	۰.۲۴
	۴۶۵۷۳		۴۶۵۷۳		۴۶۵۷۳	
سیریک	۸۶	۰.۲۰	۳۱۱	۰.۷۲	۱۱۹	۰.۲۸
	۴۲۹۹۱		۴۲۹۹۱		۴۲۹۹۱	
قشم	۲۶۷	۰.۱۹	۲۳۲۹	۱.۶۸	۱۱۱۶	۰.۸۱
	۱۳۸۳۵۱		۱۳۸۳۵۱		۱۳۸۳۵۱	
ابوموسی	۰	۰.۰۰	۲	۰.۱۲	۰	۰.۰۰
	۱۶۸۹		۱۶۸۹		۱۶۸۹	
کیش	۰	۰.۰۰	۴۵	۰.۱۰	۹	۰.۰۲
	۴۴۷۹۸		۴۴۷۹۸		۴۴۷۹۸	
مجموع	۲۰۰۶	۰.۱۴	۱۷۱۹۵	۱.۱۷	۱۰۳۴۶	۰.۷۰
	۱۴۷۵۰۴۰		۱۴۷۵۰۴۰		۱۴۷۵۰۴۰	

ادامه جدول ۷-۲۶- اختلالات روان سال ۹۹

دمانس		معلولیت ذهنی		صرع		شهرستان
درصد	تعداد	درصد	تعداد	درصد	تعداد	
۰.۰۵	۲۸۲	۰.۱۷	۹۲۳	۰.۱۹	۱۰۵۱	بندرعباس
	۵۵۶۸۰۲		۵۵۶۸۰۲		۵۵۶۸۰۲	
۰.۰۲	۳۹	۰.۲۳	۵۰۱	۰.۲۶	۵۷۱	میناب
	۲۲۲۵۹۷		۲۲۲۵۹۷		۲۲۲۵۹۷	
۰.۰۰	۰	۰.۲۳	۲۶۶	۰.۱۶	۱۸۷	رودان
	۱۱۶۷۵۶		۱۱۶۷۵۶		۱۱۶۷۵۶	
۰.۰۳	۱۴	۰.۳۲	۱۶۳	۰.۳۲	۱۵۹	حاجی آباد
	۵۰۳۶۷		۵۰۳۶۷		۵۰۳۶۷	
۰.۰۰	۳	۰.۳۱	۲۱۸	۰.۳۴	۲۳۶	بستک
	۶۹۲۹۳		۶۹۲۹۳		۶۹۲۹۳	
۰.۰۰	۴	۰.۱۸	۱۸۲	۰.۲۷	۲۷۴	بندرلنگه
	۱۰۲۸۲۴		۱۰۲۸۲۴		۱۰۲۸۲۴	
۰.۰۱	۴	۰.۲۲	۱۱۲	۰.۲۷	۱۳۹	بندر خمیر
	۵۰۹۴۷		۵۰۹۴۷		۵۰۹۴۷	
۰.۰۰	۱	۰.۱۹	۴۹	۰.۲۰	۵۳	بشاگرد
	۲۵۸۸۲		۲۵۸۸۲		۲۵۸۸۲	

ادامه جدول ۷-۲۶- اختلالات روان سال ۹۹

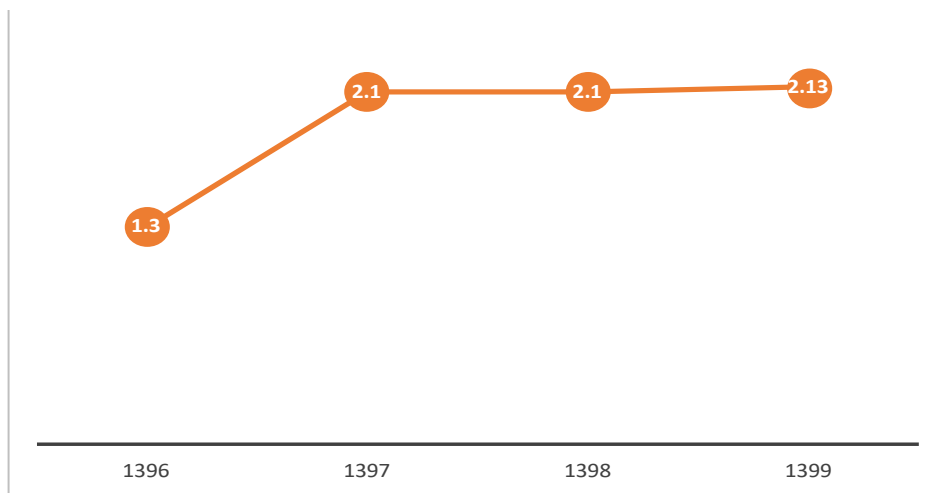
شهرستان	صرع		معلولیت ذهنی		دمانس	
	تعداد	درصد	تعداد	درصد	تعداد	درصد
جاسک	۹۱	۰.۱۸	۹۱	۰.۱۸	۰	۰.۰۰
	۵۱۶۵۷	۰.۱۸	۵۱۶۵۷	۰.۱۸	۵۱۶۵۷	۰.۰۰
پارسیان	۱۳۰	۰.۲۸	۱۳۰	۰.۲۸	۱۵	۰.۰۳
	۴۶۵۷۳	۰.۲۸	۴۶۵۷۳	۰.۲۸	۴۶۵۷۳	۰.۰۳
سیریک	۱۵۹	۰.۳۷	۱۵۹	۰.۳۷	۶	۰.۰۱
	۴۲۹۹۱	۰.۳۷	۴۲۹۹۱	۰.۳۷	۴۲۹۹۱	۰.۰۱
قشم	۲۶۴	۰.۱۹	۲۶۴	۰.۱۹	۵۸	۰.۰۴
	۱۳۸۳۵۱	۰.۱۹	۱۳۸۳۵۱	۰.۱۹	۱۳۸۳۵۱	۰.۰۴
ابوموسی	۲	۰.۱۲	۲	۰.۱۲	۰	۰.۰۰
	۱۶۸۹	۰.۱۲	۱۶۸۹	۰.۱۲	۱۶۸۹	۰.۰۰
کیش	۰	۰.۰۰	۰	۰.۰۰	۰	۰.۰۰
	۴۴۷۹۸	۰.۰۰	۴۴۷۹۸	۰.۰۰	۴۴۷۹۸	۰.۰۰
مجموع	۳۰۵۸	۰.۲۱	۳۰۵۸	۰.۲۱	۴۲۶	۰.۰۳
	۱۴۷۵۰۴۰	۰.۲۱	۱۴۷۵۰۴۰	۰.۲۱	۱۴۷۵۰۴۰	۰.۰۳

ادامه جدول ۷-۲۶- اختلالات روان سال ۹۹

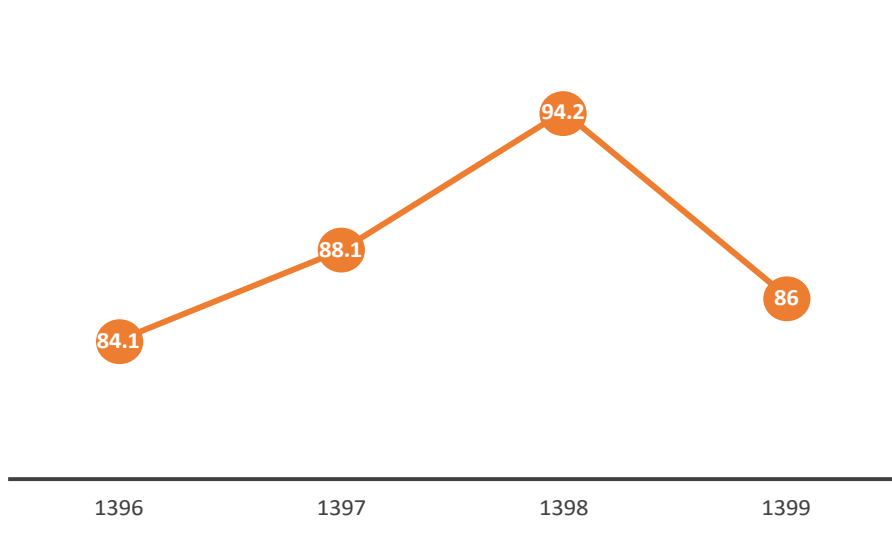
شهرستان	اختلالات شایع کودکان و نوجوانان		کل همه اختلالات در هر شهرستان - افقی	
	تعداد	درصد	تعداد	درصد
بندرعباس	۱۵۷۱	۰.۲۸	۱۹۶۳۸	۳.۵۳
	۵۵۶۸۰۲		۵۵۶۸۰۲	
میناب	۱۰۸	۰.۰۵	۴۰۵۱	۱.۸۲
	۲۲۲۵۹۷		۲۲۲۵۹۷	
رودان	۷۵	۰.۰۶	۱۹۹۱	۱.۷۱
	۱۱۶۷۵۶		۱۱۶۷۵۶	
حاجی آباد	۵۶	۰.۱۱	۱۴۵۹	۲.۹۰
	۵۰۳۶۷		۵۰۳۶۷	
بستک	۱۸	۰.۰۳	۱۲۳۹	۱.۷۹
	۶۹۲۹۳		۶۹۲۹۳	
بندرلنگه	۱۶۸	۰.۱۶	۱۸۰۳	۱.۷۵
	۱۰۲۸۲۴		۱۰۲۸۲۴	
بندر خمیر	۶	۰.۰۱	۱۱۷۲	۲.۳۰
	۵۰۹۴۷		۵۰۹۴۷	
بشاگرد	۳	۰.۰۱	۳۴۴	۱.۳۳
	۲۵۸۸۲		۲۵۸۸۲	

ادامه جدول ۷-۲۶- اختلالات روان سال ۹۹

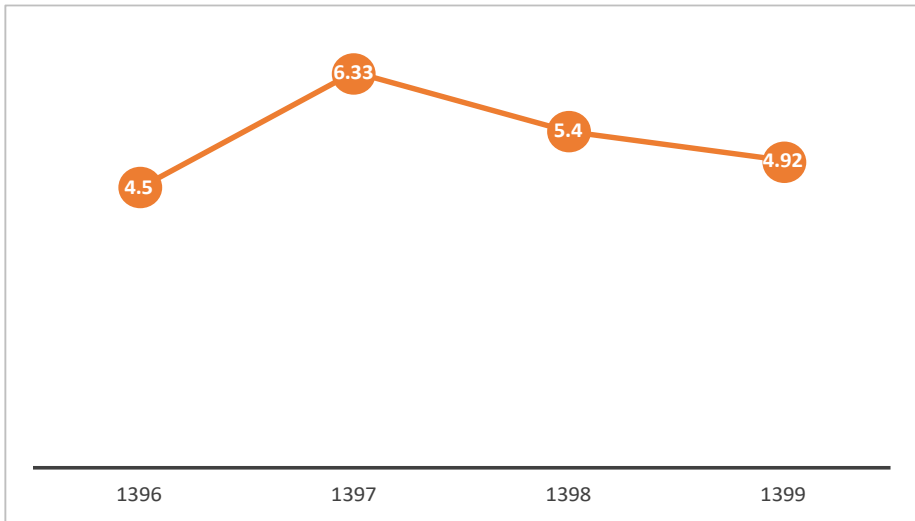
کل همه اختلالات در هر شهرستان - افقی		اختلالات شایع کودکان و نوجوانان		شهرستان
درصد	تعداد	درصد	تعداد	
۱.۵۸	۸۱۴	۰.۰۲	۹	جاسک
	۵۱۶۵۷		۵۱۶۵۷	
۱.۶۲	۷۵۶	۰.۱۰	۴۵	پارسیان
	۴۶۵۷۳		۴۶۵۷۳	
۲.۰۱	۸۶۲	۰.۰۲	۹	سیریک
	۴۲۹۹۱		۴۲۹۹۱	
۳.۱۶	۴۳۷۱	۰.۰۲	۳۰	قشم
	۱۳۸۳۵۱		۱۳۸۳۵۱	
۰.۳۶	۶	۰.۰۰	۰	ابوموسی
	۱۶۸۹		۱۶۸۹	
۰.۱۳	۵۷	۰.۰۰	۰	کیش
	۴۴۷۹۸		۴۴۷۹۸	
۲.۶۱	۳۸۵۰۰	۰.۱۴	۲۰۹۸	مجموع
	۱۴۷۵۰۴۰		۱۴۷۵۰۴۰	



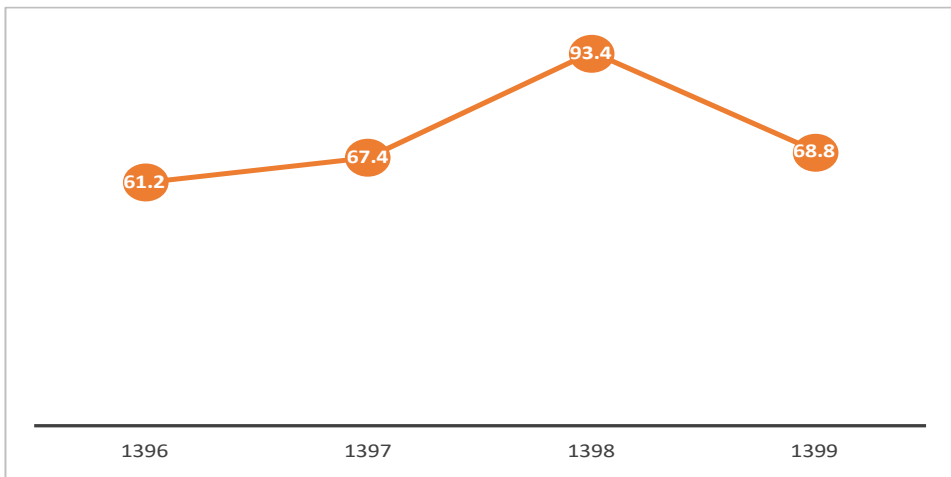
نمودار ۷-۱- درصد اختلالات روانپزشکی شناسایی شده در جمعیت گروه هدف (۵ سال به بالا) در سال های ۱۳۹۹_۱۳۹۶



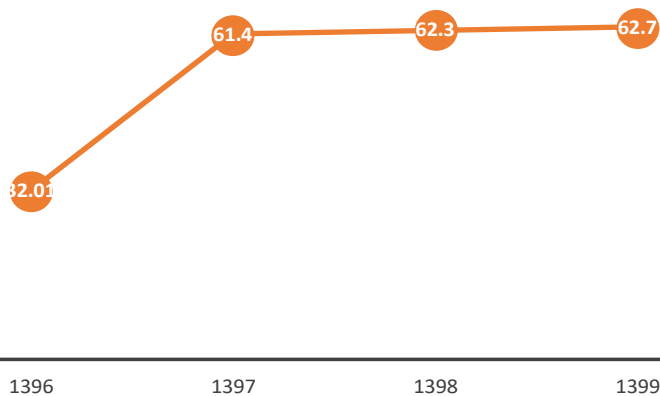
نمودار ۷-۲- میزان اقدام به خودکشی در صد هزار نفر جمعیت به تفکیک در سالهای ۱۳۹۹-۱۳۹۶



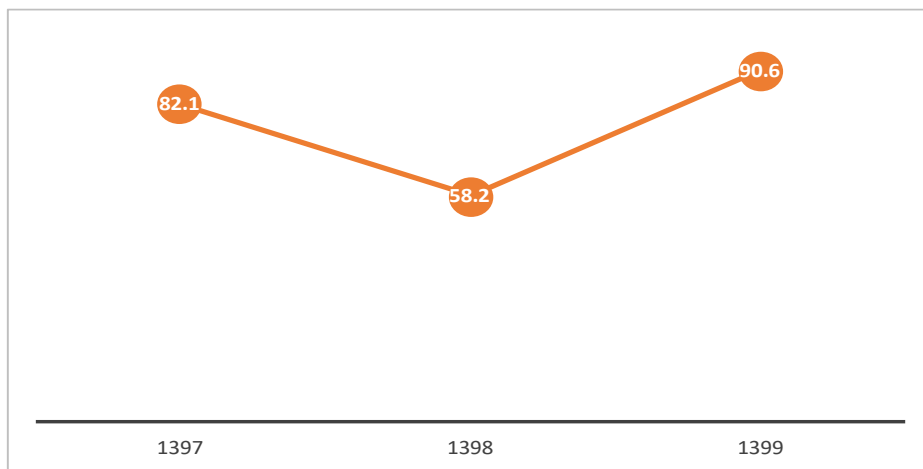
نمودار ۳-۷- میزان فوت ناشی از خودکشی در صد هزار نفر جمعیت به تفکیک در سالهای ۱۳۹۶-۱۳۹۹



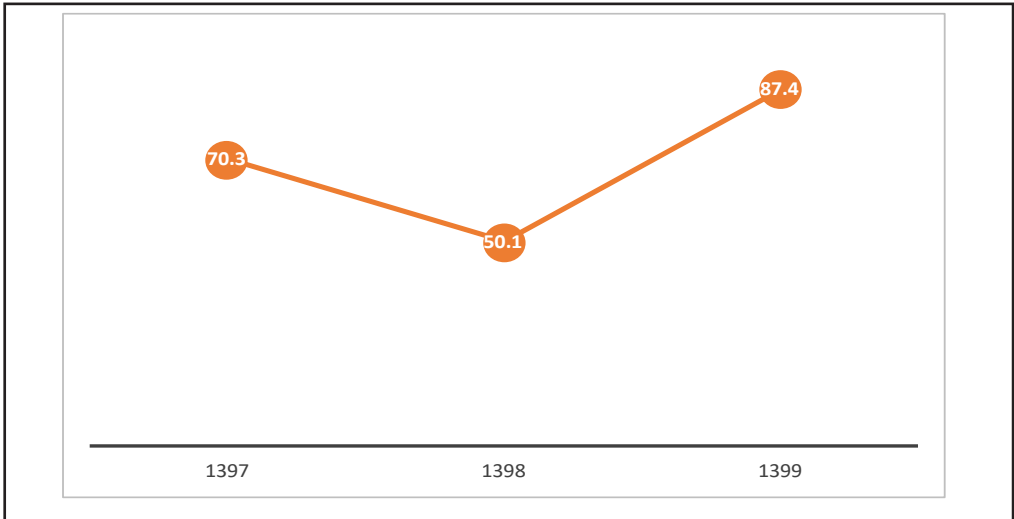
نمودار ۴-۷- درصد پوشش مراجعین مستمر به مراکز کاهش آسیب برای اخذ خدمات (سرنگ و سوزن، سلامت جنسی و ...) در سالهای ۱۳۹۶-۱۳۹۹



نمودار ۷-۵- پوشش درمان متادون در میان مصرف کنندگان تزریقی در سالهای ۱۳۹۶_۱۳۹۹



نمودار ۷-۶- درصد غربالگری مثبت تکمیلی همسر آزاری در سال های ۱۳۹۷_۱۳۹۹



نمودار ۷-۷- درصد غربالگری مثبت تکمیلی بدرفتاری با کودک در سال های ۱۳۹۷_۱۳۹۹

اطلاعات و شاخصهای حوزه دانشجویی پزشکی

معرفی:

معاونت فرهنگی و امور دانشجویی دانشگاه علوم پزشکی هرمزگان، ارتباط مستقیمی با نیازهای فرهنگی و رفاهی دانشجویان دارد. عمده فعالیت های این معاونت در دوحوزه ی فرهنگی و امور رفاهی دانشجویان خلاصه می شود. هدف اصلی از تشکیل معاونت فرهنگی دانشجویی تامین محیطی امن، آرام و با نشاط برای تمامی دانشجویان به منظور کسب موفقیت های علمی و همچنین ارتقاء سطح معرفتی و اعتلای فرهنگ ایرانی و اسلامی می باشد و همچنین این معاونت علاوه بر ترویج فرهنگ سالم ورزشی در بین دانشجویان و ترغیب آنان به مشارکت در فعالیت های ورزشی، برنامه ریزی و اجرای برنامه های ورزشی کارکنان و هیئت علمی نیز از اهم وظایف این معاونت می باشد.

اهداف کلی :

- رشد و تعالی فضایل دینی و اخلاقی دانشجویان
- اعتلای فرهنگ ایرانی و اسلامی در سطح دانشگاه
- تامین نیاز های رفاهی، خوابگاهی و تغذیه ای دانشجویان
- زمینه سازی به منظور رشد استعداد های فرهنگی، سیاسی، علمی، هنری
- ایجاد بستر مناسب جهت بالا بردن مشارکت ورزشی دانشجویان و کارکنان و هیئت علمی و ایجاد نشاط و سلامت در بین آنان

واحد های فعال این معاونت به شرح ذیل می باشد:

- مدیریت فرهنگی

- اداره ی امور فرهنگی و فوق برنامه
- مدیریت دانشجویی
- اداره تربیت بدنی
- اداره امور خوابگاه ها
- اداره ی مشاوره و راهنمایی دانشجویان
- اداره تغذیه
- اداره نقلیه
- شورای انضباطی دانشجویان
- اداره رفاه دانشجویی

۱- مدیریت امور فرهنگی و فوق برنامه

- شکل ها و کانون های دانشجویی: ۱- بسیج دانشجویی ۲- انجمن اسلامی
- کانون های فرهنگی، هنری و اجتماعی دانشجویان: بسیج دانشجویی- انجمن اسلامی- هلال احمر- مهدویت- حجاب و عفاف- قرآن و عترت- شعروادب- فیلم وعکس- هنرهای تجسمی- سلامت رفتار- فعالیت های جهادی- خیریه- هنرهای نمایشی- کانون موسیقی- کانون نماز
- نشریه های دانشجویی: نون و قلم- انعکاس- نبض- رادیکال علم- حرف حساب- سیاهه- آنتراکت- باران- آس- احیا- آوای ملل- ترش و ملس- آرت- سیرتا پیاز- امید- هلال مهربانی- هارمونی- چیچکن- رصد- پویندگان نانو- درد مشترک- آوای باران- بوکه- کافه hums- حمام- نگاره

جدول ۸- ۱- تعداد اعضاء تشکل ها و کانون های دانشجویی

تعداد دانشجویان عضو			نام نشریه	سال تاسیس	حوزه فعالیت	نام کانون
۹۹	۹۸	۹۷				
۲۰۰	۷۰۰	۵۰۰	تلنگر، باران	۱۳۷۶	سیاسی	بسیج دانشجویی
۵۰۰	۵۰۰	۴۰۰	نبض، سخن، انعکاس	۱۳۹۲	سیاسی	انجمن اسلامی
۵۹	۳۰	۲۰۰	هلال مهربانی	۱۳۸۰	اجتماعی-همیاری	هلال احمر
۳۳	۱۲۰	۱۰۰	-	۱۳۹۵	فرهنگی-مذهبی	مهدویت
۲۳	۶۰	۵۰	-	۱۳۹۷	فرهنگی-مذهبی	حجاب و عفاف
۳۱	۱۳۰	۱۰۰	نون و القلم	۱۳۸۰	فرهنگی-مذهبی	قرآن و عترت
۵۰	۱۰۰	۱۰۰	ترش و ملس	۱۳۸۰	فرهنگی- ادبی	شعر و ادب
۲۹	۶۰	۵۰	چیچکن	۱۳۸۰	فرهنگی-هنری	فیلم و عکس
۱۵	۸۰	۷۰	آرت	۱۳۸۰	فرهنگی-هنری	هنرهای تجسمی
۱۸	۸۰	۸۰	-	۱۳۸۷	فرهنگی-سلامت	سلامت رفتار
۲۸۵	۳۰	۲۰	-	۱۳۹۷	فرهنگ اجتماعی	فعالیت های جهادی
۶۸	۹۰	۷۰	-	۱۳۹۶	اجتماعی-عام المنفعه	خیریه
۱۵	۱۱۰	۱۰۰	-	۱۳۹۱	فرهنگی-هنری	هنرهای نمایشی
۱۸	۷۰	۶۰	ارغنون	۱۳۹۶	فرهنگی-هنری	کانون موسیقی
۱۳	۶۰	۵۰	-	۱۳۹۷	فرهنگی-مذهبی	کانون نماز

جدول ۸-۲- تعداد نشریه های دانشگاه از سال ۹۷-۹۹

عنوان نشریه	موضوع	صاحب امتیاز	توالی زمان انتشار	تعداد نسخ در سال ۹۷	تعداد نسخ در سال ۹۸	تعداد نسخ در سال ۹۹
نون و قلم	فرهنگی، مذهبی، اجتماعی، علمی	محمد محمدی پیشتویی	گاهنامه	۳۰۰	-	به دلیل شیوع کرونا به صورت آنلاین منتشر شده
انعکاس	فرهنگی، سیاسی، اجتماعی	انجمن اسلامی	گاهنامه	-	۱۰۰	به دلیل شیوع کرونا به صورت آنلاین منتشر شده
نبض	ادبی، هنری، سیاسی، اجتماعی، فرهنگی، مذهبی	محمد اکبری	گاهنامه	۲۰۰	۲۵۰	به دلیل شیوع کرونا به صورت آنلاین منتشر شده
رادیکال علم	علمی	بسیج دانشگاه	گاهنامه	۳۰۰	۳۵۰	به دلیل شیوع کرونا به صورت آنلاین منتشر شده
حرف حساب	سیاسی، اقتصادی، اجتماعی، فرهنگی	احمد رضا حجتی پور	گاهنامه	۷۰۰	۱۰۰۰	به دلیل شیوع کرونا به صورت آنلاین منتشر شده
سیاهه	ادبی، هنری، سیاسی، اجتماعی، فرهنگی	توشین کوهی بوشهری	گاهنامه	۳۰۰	۲۰۰	به دلیل شیوع کرونا به صورت آنلاین منتشر شده
آنتراکت	ادبی، علمی، سیاسی، اجتماعی، فرهنگی	احسان حسین پور	گاهنامه	نشریه صوتی	نشریه	به دلیل شیوع کرونا به صورت آنلاین منتشر شده
باران	ادبی، فرهنگی	بسیج دانشجویی	گاهنامه	-	به دلیل شیوع کرونا به صورت آنلاین منتشر شده	
آس	علمی، اجتماعی، فرهنگی	اختر صیادی	گاهنامه	-	به دلیل شیوع کرونا به صورت آنلاین منتشر شده	
احیا	ادبی، هنری، اقتصادی، علمی، اجتماعی، فرهنگی، مذهبی، صنفی	فاطمه صحرا نشین	گاهنامه	-	به دلیل شیوع کرونا به صورت آنلاین منتشر شده	
آوای ملل	ادبی، اقتصادی، سیاسی، اجتماعی، علمی، فرهنگی	فائزه علی خانی	گاهنامه	-	به دلیل شیوع کرونا به صورت آنلاین منتشر شده	

ادامه جدول ۸- ۲- تعداد نشریه های دانشگاه از سال ۹۷-۹۹

عنوان نشریه	موضوع	صاحب امتیاز	توالی زمان انتشار	تعداد نسخ در سال ۹۷	تعداد نسخ در سال ۹۸	تعداد نسخ در سال ۹۹
ترش و مجلس	ادبی، فرهنگی	کانون شعر و ادب	گاهنامه	۷۰۰	-	-
آرت	هنری، اجتماعی، فرهنگی، مذهبی	پدرام امیری	گاهنامه	۲۰۰	-	-
سیر تا پیاز	هنری، علمی، سیاسی، فرهنگی	اصلان رفیعی	گاهنامه	۲۵۰	-	-
امید	اقتصادی، سیاسی و اجتماعی	محمد اکبری	گاهنامه	۲۰۰	-	-
هلال مهربانی	ادبی، هنری، اجتماعی، سیاسی، فرهنگی، مذهبی، صنفی، ورزشی	مهلا سالاری	گاهنامه	۱۰۰	-	-
هارمونی	هنری	محسن روایی	گاهنامه	۱۰۰	-	-
چیچکن	ادبی، هنری، اجتماعی و فرهنگی	کانون فیلم و عکس	گاهنامه	نشریه صوتی	-	-
رصد	ادبی، هنری، اقتصادی، علمی، سیاسی، اجتماعی، فرهنگی، مذهبی، صنفی، ورزشی	بسیج دانشجویی	گاهنامه	۱۰۰	-	-
پویندگان نانو	اقتصادی، علمی، اجتماعی، فرهنگی	سمیه منصوری	گاهنامه	۳۰۰	-	-
درد مشترک	صنفی	شورای صنفی	گاهنامه	۵۰۰	-	-
اوای باران	اجتماعی، فرهنگی، صنفی	حسن کریم رحیمی	گاهنامه	-	-	-
بوکه	ادبی، هنری، فرهنگی	اسما بستگان	گاهنامه	-	-	-
کافه hums	ادبی، هنری، علمی، اجتماعی، فرهنگی، مذهبی، صنفی	زهرا مشکانی	گاهنامه	-	-	-
همام	ادبی، علمی، فرهنگی، مذهبی	کانون مهدویت	ماهنامه	-	-	-
نگاره	هنری، اجتماعی و فرهنگی	حامد استخری	گاهنامه	-	-	-

به دلیل شیوع کرونا به صورت آنلاین منتشر شده

۲- مدیریت امور دانشجویی

شرح وظایف اداره امور دانشجویی

فراهم آوردن شرایط بهینه ی زندگی و تامین رفاه و آسایش دانشجویان که به طور غیر مستقیم در ارتقاء علمی و فرهنگی دانشجویان نقش عمده و به سزایی دارد:

- تامین اسکان دانشجویان و ایجاد شرایط مناسب زندگی در خوابگاه های دانشجویی
- پرداخت کمک هزینه تحصیلی دانشجویان، پرداخت وام مسکن، اعطای کار دانشجویی
- تامین سرویس ایاب و ذهاب دانشجویان

اداره امور خوابگاه ها

اداره امور خوابگاه ها یکی از ادارات تابعه مدیریت دانشجویی بوده و وظیفه اصلی آن برنامه ریزی جهت ارائه خدمات خوابگاهی به دانشجویان غیربومی در چارچوب مقررات موجود می باشد.

اداره امور خوابگاه های دانشگاه علوم پزشکی هرمزگان با هدف فراهم سازی مکانی امن و آسوده جهت اقامت دانشجویان غیربومی، سعی در ایجاد بستری مناسب در راستای کمک به رشد و تعالی همه جانبه دانشجویان در طول ایام تحصیل دارد.

اهم وظایف

- ثبت نام، پذیرش و اسکان دانشجویان در خوابگاه های مجردی و متأهلین باتوجه به ظرفیت های اسمی موجود در هر نیمسال تحصیلی
- بررسی، پیش بینی، اولویت بندی و انجام نیازمندی های خوابگاه ها از نظر تأمین نیروی انسانی، امکانات، تجهیزات و تعمیرات
- توانمندسازی کارکنان خوابگاه ها از طریق برگزاری دوره های آموزشی و جلسات ماهیانه

- نظارت و کنترل بر اجرای قوانین و آئین نامه های ارسالی از وزارت متبوع در سطح خوابگاه ها
- برآورد متقاضیان اسکان برای سالیان آینده جهت تصمیم گیری مبنی بر تأمین اسکان متقاضیان

جدول ۸-۳- تعداد دانشجویان استفاده کننده از خوابگاه های دانشجویی از سال ۹۷-۹۹

۱۳۹۹		۱۳۹۸				۱۳۹۷					
دانشجویان پسر		دانشجویان دختر		دانشجویان پسر		دانشجویان دختر		دانشجویان پسر		دانشجویان دختر	
متاهل	مجرد	متاهل	مجرد	متاهل	مجرد	متاهل	مجرد	متاهل	مجرد	متاهل	مجرد
۱۴	۹۶۶	۳	۸۱۳	۱۴	۱۳۳۱	-	۲۰۰۱	۱۴	۶۵۵	۰	۹۹۸
جمع: ۱۷۹۶				جمع: ۳۳۴۶				جمع: ۱۶۶۷			

** با عنایت به واگذاری خوابگاه متاهلین به دانشجویان برادر، در اینجا فقط برادران ساکن خوابگاه متاهلین قید گردیده است.

جدول ۸-۴- اطلاعات خوابگاه های دانشجویی سال ۹۹

خوابگاه پسرانه بندرلنگه			خوابگاه دخترانه کوثر			خوابگاه پسرانه شهید مطهری			متر مربع	
م ^۲	ت ^۲	ت ^۱	م ^۲	ت ^۲	ت ^۱	م ^۲	ت ^۲	ت ^۱		
۲۶.۳	-	۵۲.۶	۲۳۰	-	۴۶۰	۲۶.۳	-	۵۲.۶	متر مربع	تراکم دانشجوی در اتاق
۲۷	-	۵۴	۲۰۶	-	۴۱۲	۲۷	-	۵۴	مترمربع	سرانه اجاق گاز
۵۱.۵۲	-	۱۰۳.۰۳	۱۷۳	-	۳۴۶	۵۱.۵۲	-	۱۰۳.۰۳	نفراتاق	سرانه خطوط تلفن داخلی
۲۵.۵	-	۵۱	۱۹۹.۵	-	۳۹۹	۲۶.۱۵	-	۵۲.۳۰	نفر بر واحد	سرانه دوش حمام
۲۸.۱۵	-	۵۶.۳	۲۰۱.۵	-	۴۰۳	۲۷.۶۵	-	۵۵.۳۰	نفر فوت	سرانه سرویس بهداشتی
۹۶.۱۹	-	۱۹۲.۳۷	۱۴۰۳.۵	-	۲۸۰۷	۹۶.۲۴	-	۱۹۲.۴۷	نفر شعله	سرانه فضای اتاق خوابگاهی
۱۴۸.۱۳	-	۲۹۶.۲۵	۴۶۴۴.۹	-	۹۲۸۹.۸	۱۴۸.۱۳	-	۲۳	دستگاه	سرانه فضای فیزیکی سکونت
۴۱.۵۳	-	۸۳.۰۵	۲۳۵	-	۴۷۰	۴۱.۵۳	-	۸۳.۰۵	خط تلفن داخلی	سرانه یخچال

ادامه جدول ۸-۴- اطلاعات خوابگاه های دانشجویی سال ۹۹

خوابگاه دخترانه ریحانه	خوابگاه دخترانه فاطمیه			خوابگاه دخترانه نرگس			واحد			
	میانگین	بهمن	مهر	میانگین	بهمن	مهر				
۰	۰	۰	۱۵.۵	۰	۳۱	۶۸	۰	۱۳۶	متر مربع	تراکم دانشجو در اتاق
۰	۰	۰	۱۴.۵	۰	۲۹	۸۸.۹۳	۰	۱۷۷.۸۶	مترمربع	سرانه اجاق گاز
۰	۰	۰	۰	۰		۶۴.۵	۰	۱۲۹	نفراتاق	سرانه خطوط تلفن داخلی
۰	۰	۰	۱۴.۵	۰	۲۹	۶۵.۵	۰	۱۳۱	نفر بر واحد	سرانه دوش حمام
۰	۰	۰	۱۴.۵	۰	۲۹	۷۳.۰۶	۰	۱۴۶.۱۲	نفر فوت	سرانه سرویس بهداشتی
۰	۰	۰	۹۱.۷۴	۰	۱۸۳.۴۸	۱۸۰.۵۳	۰	۳۶۱.۰۶	نفر شعله	سرانه فضای اتاق خوابگاهی
۰	۰	۰	۲۰۸.۵	۰	۴۱۷	۷۰۱	۰	۱۴۰۲	دستگاه	سرانه فضای فیزیکی سکونت
۰	۰	۰	۱۶.۸	۰	۳۳.۶	۱۸۰.۹۱	۰	۳۶۱.۸۱	خط تلفن داخلی	سرانه یخچال

* با توجه به شرایط محیطی (شیوع ویروس کرونا) خوابگاه های نرگس ، فاطمیه، ریحانه تعطیل بوده اند

خوابگاه پسرانه ولی عصر(عج)	خوابگاه دخترانه زینبیه			واحد				
	میانگین	بهمن	مهر			میانگین	بهمن	مهر
۴۴.۴۵			۸۸.۹	۰	۰	۰	متر مربع	تراکم دانشجو در اتاق
۶۵.۹۸			۱۳۱.۹۶	۰	۰	۰	مترمربع	سرانه اجاق گاز
۳۲.۵۱			۶۵.۰۲	۰	۰	۰	نفراتاق	سرانه خطوط تلفن داخلی
۴۱.۲۵			۸۲.۵	۰	۰	۰	نفر بر واحد	سرانه دوش حمام
۴۱.۲۵			۸۲.۵	۰	۰	۰	نفر فوت	سرانه سرویس بهداشتی
۱۴۱.۱			۲۸۲.۱۹	۰	۰	۰	نفر شعله	سرانه فضای اتاق خوابگاهی
۵۹۸.۲			۱۱۹۶.۴۰	۰	۰	۰	دستگاه	سرانه فضای فیزیکی سکونت
۱۳۱.۵۳			۲۶۳.۰۶	۰	۰	۰	خط تلفن داخلی	سرانه یخچال

جدول ۸-۵- ساکنین خوابگاه به تفکیک مقطع در سال ۹۹

خوابگاه متاهلین	پسر			دختر					جنسیت	
	پسرانه بندرلنگه	ولی عصر (عج)	شهید مطهری	زینبیه	ریحانه	فاطمه	نرگس	کوثر	مقطع	
-	-	۴۱	۵۵	-	-	-	-	۵۵	مهر	دکتری عمومی
۶	-	۶۴	۲۰۷	-	-	-	-	-	بهمن	
۶	-	-	-	-	-	-	-	۱	مهر	دکترای تخصصی
۴	-	-	-	-	-	-	-	-	بهمن	
-	-	-	۱	-	-	-	-	-	مهر	کاردانی
-	-	-	۳۹	-	-	-	-	-	بهمن	
-	-	-	-	-	-	-	-	۶۹	مهر	کارشناسی ارشد
۱	-	-	۱۲	-	-	-	-	-	بهمن	
۲	۴۰	-	۱۵۹	-	-	۲۰	-	۱۷۶	مهر	کارشناسی پیوسته
۲	۴۰	-	۲۷۶	-	-	-	-	-	بهمن	
-	-	-	-	-	-	-	-	-	مهر	کارشناسی ناپیوسته
۱	-	-	۲۸	-	-	-	-	-	بهمن	

جدول ۸-۶: درصد پوشش خوابگاهی ۹۹

درصد پوشش خوابگاهی	میانگین (درصد)
درصد پوشش دانشجویان پسر خوابگاهی به کل دانشجویان خوابگاه	۳۹
درصد پوشش دانشجویان پسر خوابگاهی به کل دانشجویان دانشگاه	۲۱.۵
درصد پوشش دانشجویان جدیدالورود خوابگاهی به کل دانشجویان جدیدالورود دانشگاه	۲۶
درصد پوشش دانشجویان خوابگاهی به کل دانشجویان دانشگاه	۳۷
درصد پوشش دانشجویان دختر خوابگاهی به کل دانشجویان خوابگاه	۳۴
درصد پوشش دانشجویان دختر خوابگاهی به کل دانشجویان دانشگاه	۴۱
درصد پوشش دانشجویان متأهلین خوابگاهی به کل دانشجویان خوابگاهی	۸۴.۰۵
درصد میزان پوشش دانشجویان روزانه متقاضی خوابگاه	۱۰۰
درصد پوشش دانشجویان پسر خوابگاهی به کل دانشجویان پسر دانشگاه	۳۵.۵
درصد پوشش دانشجویان دختر خوابگاهی به کل دانشجویان دختر دانشگاه	۴۱

جدول ۸-۷- تعداد بازدیدهای بهداشتی انجام شده در خوابگاه ها از سال ۹۶-۹۹

تعداد بازدیدهای بهداشتی	سال
۱۵	۱۳۹۶
۱۶	۱۳۹۷
۵	۱۳۹۸
۴	۱۳۹۹

جدول ۸-۸- تعداد کل دانشجویان خوابگاهی به تعداد کل دانشجویان از سال ۹۷-۹۹

۱۳۹۹		۱۳۹۸		سال ۱۳۹۷	
تعداد کل دانشجویان	تعداد کل دانشجویان خوابگاهی	تعداد کل دانشجویان	تعداد کل دانشجویان خوابگاهی	تعداد کل دانشجویان	تعداد کل دانشجویان خوابگاهی
**	**	۳۳۱۰	۱۶۸۰	۳۰۲۰	۱۵۷۱

**به علت عدم ارسال اطلاعات فاقد داده می باشد

جدول شماره ۸-۹- مساحت فضاهای فیزیکی به تفکیک خوابگاه

مساحت فضای خوابگاه به تفکیک									نام مکان
زرگس	فاطمیه	زینبیه	ریحانه	ماهین	دخترانه کوثر	پسرانه بندر لنگه	پسرانه ولی عصر (عج)	پسرانه شهید مطهری	
-	-	-	-	-	-	-	-	-	کتابخانه
۵۰	۱۴	۷۵	۹۰	-	۱۲۶	-	۴۶	۱۲۵	سالن مطالعه
۵۰	۱۷	-	۲۴	-	۹۵	۲۳	-	۶۳	سالن تلویزیون
-	-	-	-	-	۱۰۰	-	-	۹۹	سالن ورزشی روبسته
-	-	-	-	-	-	-	-	-	سالن توزیع غذا
۲	-	۸۰	۵	-	۵	-	-	-	اتاق ملاقات عمومی

جدول ۸-۱۰- وام های پرداخت شده در سال ۹۹

نیمسال دوم سال تحصیلی		نیمسال اول سال تحصیلی		
تعداد	مبلغ	تعداد	مبلغ	
۶	۹۰۰۰۰۰۰۰۰	۰	۰	وام ودیعه مسکن عادی
۳	۵۵۶۲۵۰۰۰۰	۱	۱۶۰۰۰۰۰۰۰	وام ودیعه مسکن تخصصی
۰	۰	۳۴	۱۵۷۳۵۴۵۰۰۰	وام تبصره ۲ (شهریه)
۸	۱۲۳۷۵۰۰۰۰	۸	۹۴۵۰۰۰۰۰	وام مسکن
۰	۰	۲۳	۲۱۹۰۰۰۰۰۰	وام علوی
۰	۰	۰	۰	وام ضروری ۲ برابر
۰	۰	۰	۰	وام ضروری ۳ برابر
۰	۰	۰	۰	وام ضروری حج
۲۵۸	۲۵۸۰۰۰۰۰۰۰	۰	۰	وام ضروری عادی
۸	۱۲۰۰۰۰۰۰۰۰	۰	۰	سایر

جدول ۸- ۱۱ سرویس مراسم ملی و مذهبی سال ۹۹

نوع سرویس	تعداد	اتوبوس	سواری	مینی بوس
برون شهری	۰	۰	۰	۰
درون شهری	۰	۰	۰	۰
تربیت بدنی	۰	۰	۰	۰
تغذیه	۰	۰	۰	۰
سرویس جهت واحد های وابسته دستگاه	۰	۰	۰	۰
سرویس دانشجویان روزانه	۰	۸۵۴۰۰	۰	۶۵۰۰۰
مراسمات ملی و مذهبی	۰	۴۰	۰	۲۰
نماز جمعه	۰	۰	۰	۰
اردو و مراسمات	۰	۰	۰	۰
سایر	۰	۰	۰	۰
جمع	۰	۸۵۴۴۰	۰	۶۵۰۲۰

جدول ۸-۱۲- تعداد افراد استفاده کننده از سلف سرویس های دانشگاه از سال ۹۶-۹۹

تعداد دانشجویان		تعداد دانشجویانی که از غذا خوری دانشکده ها و خوابگاه ها استفاده کرده اند			
تعداد کل	تعداد خوابگاهی ها	صبحانه	ناهار	شام	
۱۳۹۶	۳۱۲۰	۱۵۱۸	۶۹۷	۱۴۹۳	۹۳۲
۱۳۹۷	۳۲۲۰	۱۵۸۶	۸۸۸	۱۵۴۶	۱۰۵۴
۱۳۹۸	۳۴۱۷	۱۶۴۵	۵۲۱۰۲	۲۸۲۱۸۵	۲۰۵۴۱۸
۱۳۹۹	-	-	-	-	-

*با توجه به شرایط کرونا سلف تعطیل بوده است.

جدول ۸-۱۳ مبلغ پرداخت (ریال) دانشجویان بابت غذا به دانشگاه و دانشگاه به پیمانکار از سال ۹۶-۹۹

عنوان	۱۳۹۶	۱۳۹۷	۱۳۹۸	۱۳۹۹
پرداختی دانشجو به دانشگاه	۵۱۳۸۹۰۶۶۴۷	۶۸۷۲۷۵۹۲۳۲	۸۳۳۹۳۵۷۵۵۵	-
پرداختی دانشگاه به پیمانکار	۲۷۳۲۷۳۳۴۰۰۰	۴۱۴۹۶۴۳۰۸۲۳	۵۹۸۱۷۵۴۰۹۳۹	-

جدول ۸-۱۴ سرانه فضای سلف سرویس معاونت دانشجویی ۱۳۹۹

معاونت دانشجویی	سرانه فضاهای سلف سرویس
۰.۱۱	سرانه فضای آشپزخانه غذا خوری های دانشجویی دانشگاه و خوابگاه
۰.۳۲	سرانه فضای غذا خوری های دانشجویی (دانشگاه)
۰.۰۴۴	سرانه فضای محل های توزیع غذا در خوابگاه های دانشجویی

جدول ۸-۱۵ شاخص های واحد تغذیه ۱۳۹۹

م. دانشجویی	شاخص های واحد تغذیه
۱۰۰	نمره اکتسابی بر اساس چک لیست پرداخت هزینه غذا
۹	تعداد دفعات ارائه میوه جات و سبزیجات خام به دانشجویان در هفته
۱	تعداد کارشناسان بهداشت شاغل در بخش تغذیه دانشجویان
۸	تعداد دفعات ارائه لینیات به دانشجویان در هفته (به جز صبحانه)
۲	سرانه کارشناس علوم تغذیه و رژیم درمانی
۱۰۰	درصد استفاده از تجهیزات صنعتی در طبخ و توزیع و نگهداری غذا
۱۰۰	درصد دسترسی دانشجویان به سیستم اتوماسیون تغذیه جهت رزرو
۱۰۰	درصد نورکافی و استاندارد در کل مجموعه سلف سرویس
۰	درصد وجود سیستم برق اضطراری در آشپزخانه-غذاخوری و اماکن مرتبط
۰	درصد وجود سیستم سوخت اضطراری در آشپزخانه-غذاخوری و اماکن مرتبط
۱۰۰	درصد وجود منبع آب ذخیره بهداشتی در آشپزخانه-غذاخوری و اماکن مرتبط
۱۰۰	درصد وجود تجهیزات ایمنی مناسب در آشپزخانه-غذاخوری و اماکن مرتبط
۱۰۰	درصد بازدید و کنترل مواد بهداشتی در انبارهای مواد غذایی-آشپزخانه و غذا خوری ها در یکسال
۱۸۵	میانگین تعداد کل غذاهای طبخ شده برای دانشجویان در یک روز
۱۵۷	میانگین روزانه آمار رزرو شام دانشجویی
۲۸۰۰	میانگین کالری ارائه شده روزانه به هر دانشجوی بر اساس استاندارد
۶۰	میانگین روزانه آمار رزرو صبحانه دانشجویی
۲۱۲	میانگین روزانه آمار رزرو ناهار دانشجویی
۱۰۰	نمره اکتسابی در چک لیست بهداشت محیط در فرایند آماده سازی و توزیع غذا
۱۰۰	نمره اکتسابی در چک لیست اجرای الگوی تغذیه سالم
۹۵	نمره اکتسابی چک لیست در سامانه نظر سنجی از دانشجو

جدول ۸-۱۶- شاخص های هزینه کرد واحد تغذیه سال ۹۹

مبلغ درآمد دانشجویی	مبلغ صورت وضعیت پیمانکار			ماه های سال
	جمع کل	بندرلنگه	بندرعباس	
۶۴۲۵۰۰	۵۴۷۸۹۹۱۲	۰	۵۴۷۸۹۹۱۲	فروردین
۱۸۶۶۸۰۰۰	۲۱۱۹۵۶۰۱۹	۰	۲۱۱۹۵۶۰۱۹	اردیبهشت
۱۹۳۸۰۵۰۰	۱۵۳۸۳۴۶۱۵	۳۸۲۳۸۵۵	۱۵۰۰۱۰۷۶۰	خرداد
۲۲۲۶۵۵۰۰	۲۵۰۶۹۹۲۸۰	۵۹۴۳۰۲۵	۲۴۴۷۵۶۲۵۵	تیر
۲۴۴۹۲۵۰۰	۱۷۲۹۲۰۷۸۲	۴۶۱۶۶۸۰	۱۶۸۳۰۴۱۰۲	مرداد
۸۵۰۴۰۵۰۰	۶۷۶۱۲۲۹۴۹	۶۰۸۴۵۶۵	۶۷۰۰۳۸۳۸۴	شهریور
۱۱۶۰۶۳۰۰۷	۱۰۶۴۷۹۷۷۴۵	۳۶۶۰۸۴۸۰	۱۰۲۸۱۸۹۲۶۵	مهر
۱۸۹۹۸۲۳۶۲	۳۲۹۶۴۱۶۹۷۹	۳۹۵۰۲۳۰۶	۳۲۵۶۹۱۴۶۷۳	آبان
۲۱۷۰۴۲۸۰۴	۲۳۸۲۵۱۹۷۷۳	۶۳۱۷۴۴۱۲	۲۳۱۹۳۴۵۳۶۱	آذر
۱۸۳۲۵۴۷۱۱	۱۸۲۱۰۷۷۱۳۲	۷۵۸۰۹۲۹۴	۱۷۴۵۲۶۷۸۳۸	دی
۳۷۱۲۴۸۸۵۲	۲۸۷۴۴۸۶۸۳۶	۹۰۹۷۱۱۵۲	۲۷۸۳۵۱۵۶۸۴	بهمن
۲۱۳۱۹۲۵۰۰	۲۷۶۴۶۷۲۵۴۲۹	۱۰۹۱۶۵۳۸۲	۲۷۵۳۷۵۶۰۰۴۷	اسفند
۱۴۶۶۸۵۷۲۳۶	۱۵۷۷۲۵۴۳۳۷۸	۴۳۵۶۹۹۱۴۱	۱۵۳۳۶۸۴۴۲۳۷	جمع

۳- اداره تربیت بدنی

هدف: تربیت بدنی یک پدیده انسانی است و ابزاری موثر برای پرورش جسم و ارتقاء فرهنگی، تربیت و اخلاق و جلوگیری از تفریحات ناسالم و افسردگی است و می تواند زمینه ساز هویت ملی باشد.

اداره تربیت بدنی دانشگاه یکی از حوزه های تحت پوشش معاونت دانشجویی میباشد که اهم وظایف این اداره در دو بعد دانشجویان و کارکنان و هیئت علمی به شرح ذیل می باشد .

- **ورزش همگانی:** برنامه ریزی، هماهنگی و اجرای ورزش همگانی با هدف ایجاد نشاط و سلامت در دانشجویان و کارکنان و هیئت علمی به گونه ای که همه افراد بتوانند از خدمات ورزشی بهرهمند گردند.

- **در بعد قهرمانی:** برنامه ریزی، هماهنگی و تشکیل تیم های ورزشی، برگزاری مسابقات درون دانشگاهی، مشارکت در مسابقات استانی و قبول میزبانی، برگزاری جشنواره های ورزشی درون دانشگاهی و استانی بین دانشگاه ها، مشارکت در مسابقات کشوری منطقه ای، تک رشته و المپیاد های دانشجویان دانشگاه های علوم پزشکی سراسر کشور و همچنین مشارکت در مسابقات منطقه ای و تک رشته و المپیاد های کارکنان دانشگاه های علوم پزشکی سراسر کشور

- **ورزش آموزشی:** برنامه ریزی، هماهنگی و برگزاری واحد های درس تربیت بدنی ۱ و ۲ - تشکیل کلاس های فوق برنامه آموزش ورزش در رشته های مختلف با بکار گیری مربیان و سرپرستی کارشناسان تربیت بدنی دانشگاه

فعالیت اداری برنامه ریزی و سازماندهی ورزش شامل: نیاز سنجی و تجهیز اماکن ورزشی، نظارت بر نگهداری از تجهیزات و اماکن ورزشی، تدوین اهداف و برنامه ریزی، اجرای برنامه، آمار و پایش برنامه ها .

جدول ۸-۱۷-مقام آوران دانشگاه در مسابقات سالهای ۹۶-۹۹

ردیف	سال	تعداد
۱	۱۳۹۶	۱
۲	۱۳۹۷	۱
۳	۱۳۹۸	۱
۴	۱۳۹۹	* ۴

* مقام در مسابقات مجازی

جدول ۸-۱۸- تعداد کلاس های تربیت بدنی برگزار شده برحسب تعداد از سال ۹۶-۹۹

ردیف	شرح فعالیت	تعداد کلاس	تعداد نفرات شرکت کننده		
			خانم	آقا	جمع
۱	کلاس های تربیت بدنی سال ۱۳۹۶	۲۵	۴۲۰	۲۶۰	۶۸۰
۲	کلاس های تربیت بدنی سال ۱۳۹۷	۳۲	۴۹۰	۴۰۲	۸۹۲
۳	کلاس های تربیت بدنی سال ۱۳۹۸	۳۴	۵۲۰	۴۰۰	۹۲۰
۴	کلاس های تربیت بدنی سال ۱۳۹۹	۲۰	۲۶۰	۱۸۰	۴۴۰

جدول ۸-۱۹ شاخص های تربیت بدنی ۱۳۹۹

درصد / تعداد		شاخص تربیت بدنی
بهمن	مهر	
۰.۵	۰.۵	سرانه فضای روباز ورزشی
۰.۸	۰.۸	سرانه فضای سرپوشیده ورزشی
۱.۴	۱.۴	سرانه فضای ورزشی روباز و سرپوشیده ورزشی
۲۴	۲۴	تعداد دانشجویان شرکت کننده در المپیاد و مسابقات تک رشته ای کشوری
۳۳	۳۳	تعداد مسابقات درون دانشگاهی برگزار شده
۹	۹	تعداد رشته های ورزشی فعال در دانشگاه
۳۳	۳۳	تعداد مسابقات برگزار شده در خوابگاه های دانشجویی
۹	۹	تعداد رشته های فعال ورزش همگانی در دانشگاه
۳	۳	مقام های کسب شده در مسابقات استانی و کشوری
۵	۵	تعداد زنگ سلامت و همایش های برگزار شده
۱۸	۱۸	درصد مشارکت دانشجویان در ورزش های همگانی و قهرمانی

جدول ۸-۲۰- تعداد مسابقات برگزار شده درون خوابگاهی برحسب تعداد از سال ۹۶-۹۹

ردیف	تعداد دانشجویان مشارکت کننده در مسابقات درون خوابگاهی	تعداد مسابقات انجام شده در خوابگاه ها برحسب رشته		تعداد نفرات شرکت کننده	
		آقا	خانم	آقا	خانم
۱	سال ۹۶	۴۷	۵۸۰	۷۲۰	۱۳۰۰
۲	سال ۹۷	۵۵	۶۱۰	۸۲۰	۱۴۳۰
۳	سال ۹۸	۵۵	۶۰۰	۸۵۰	۱۴۵۰
۴	سال ۹۹	عدم اسکان بخاطر کرونا	عدم اسکان بخاطر کرونا	عدم اسکان بخاطر کرونا	عدم اسکان بخاطر کرونا

جدول ۸-۲۱- تعداد مسابقات برگزار شده درون دانشگاهی و دوستانه برحسب تعداد از سال ۹۶-۹۹

ردیف	تعداد دانشجویان مشارکت کننده در مسابقات درون دانشگاهی	تعداد مسابقات انجام شده درون دانشگاهی برحسب رشته		تعداد نفرات شرکت کننده	
		آقا	خانم	آقا	خانم
۱	سال ۹۶	۵۰	۷۰۰	۹۰۰	۱۶۰۰
۲	سال ۹۷	۶۲	۸۲۰	۱۰۲۰	۱۸۴۰
۳	سال ۹۸	۶۵	۸۳۰	۱۰۷۰	۱۹۰۰
	سال ۹۹ (محدودیت کرونا)	۳۰	۲۵۰	۴۵۰	۷۰۰

جدول ۸-۲۲- برگزاری اردوهای گلگشت و کوهنوردی و همایش های ورزشی برحسب تعداد از سال ۹۶-۹۹

ردیف	سال	تعداد اردوهای گلگشت و کوهنوردی و همایش های ورزشی	تعداد نفرات شرکت کننده
۱	۱۳۹۶	۱۴	۱۱۰۰
۲	۱۳۹۷	۱۵	۱۲۳۲
۳	۱۳۹۸	۱۸	۱۳۲۰
۴	۱۳۹۹	۲ محدودیت کرونا	۶۰

جدول ۸-۲۳- تعداد نفرات شرکت کننده در کلاس های آموزشی ورزش فوق برنامه از سال ۹۶-۹۹

ردیف	سال	تعداد دختران	تعداد پسران	جمع کل
۱	۱۳۹۶	۹۰۰	۷۰۰	۱۶۰۰
۲	۱۳۹۷	۹۸۰	۷۵۰	۱۷۳۰
۳	۱۳۹۸	۹۰۰	۹۰۰	۱۸۰۰
۴	۱۳۹۹	مجازی ۲۰۰	مجازی ۱۹۰ نفر	۳۹۰

۴ - اداره مشاوره دانشجویی

اهداف :

اداره مشاوره و راهنمایی دانشجویان رسالت ایجاد شرایط لازم و فراهم نمودن زمینه حفظ ارتقا سطح بهداشت روانی دانشجویان کل دانشگاه علوم پزشکی هرمزگان را بر عهده دارد. این اداره از طریق آموزش، پژوهش، روان درمانی و مددکاری مشکلات مراجعین را بررسی و در حد امکان برطرف می کند.

جدول ۸-۲۴- فعالیت های اداره مشاوره دانشجویی در سال ۹۶-۹۹

ردیف	اهم فعالیت های اداره مشاوره دانشجویی	۱۳۹۶	۱۳۹۷	۱۳۹۸	۱۳۹۹
۱	انجام تست GHQ- ccsm۲	۴۴۱	-	۵۱۵	۷۱۹
۲	تهیه و توزیع بروشور	۴۱۹	-	۱۴	۲۱۰۰
۳	مشاورین- مشاوره حضوری	۵۵۰۰	۲۱۵۶	۱۱۱۸	۱۴۵
۴	خدمات مددکاری به دانشجویان	-	-	-	-
۵	خدمات مشاوره به دانشجویان - قلم اختلالات	۴۲	-	۱۹۸۶	۱۷۳
۶	کارگاه های آموزشی مهارت های آموزشی	۱۲۴۰	-	۱۹	۶
۷	مشاوره تلفنی	۸۵	۶۲	۳۸۰	۱۱۶۴
۸	ارجاع به روانپزشک	۹۰	-	۳۶	۴۱
۹	مقالات	۱۸	-	۰	۰
۱۰	جلسات مشاوره فردی	-	۱۰۲	۱۱۱۸	۱۴۵
۱۱	جلسات مشاوره گروهی	-	۰	۰	۰
۱۲	جلسات پرسش و پاسخ	-	۱۱۶۳	-	-

جدول ۸-۲۵- تعداد و هزینه خدمات مشاوره ای سال ۹۹

هزینه	تعداد	خدمات مشاوره ای
-	۶	کارگاه برگزار شده
-	۷۱۹	اجرای طرح غربالگری سلامت روان
-	۱۳	اجرای برنامه افت تحصیلی
-	۱۴۵	مشاوره فردی روانشناسان
-	۱۱۶۴	خط مشاوره تلفنی
-	۵۹۰	دانشجویان استفاده کننده از خدمات مشاوره ای

معاونت خدا و دارو

مقدمه

معاونت غذا و داروی دانشگاه علوم پزشکی هرمزگان بعنوان یکی از بازوهای اجرایی دانشگاه عهده دار تأمین و ارتقاء سلامت و امنیت غذایی، دارویی و آرایشی و بهداشتی بوده و با بهره گیری از کارشناسان متعهد و استفاده از ابزارهای قانونی و فن آوری های نوین و همچنین احترام به ارزش ها و باورهای دینی حداکثر اطمینان لازم را در خصوص امنیت و سلامت مواد غذایی، آشامیدنی، آرایشی و بهداشتی و دارویی برای کلیه افراد جامعه فراهم آورد.

جدول ۹-۱- شاخص های مهم معاونت غذا و دارو

مدیریت دارو				
ردیف	عنوان	۱۳۹۷	۱۳۹۸	۱۳۹۹
۱	بازرسی از واحد های تحت پوشش	۱۲۲	۱۳۵	۱۷۰
۲	تذکر کتبی جهت مراکز تحت پوشش	۳۸	۴۷	۵۰
۳	بازرسی مشترک با سایر ارگان ها جهت مراکز تحت پوشش	۳	۵	۶
۴	(ADR) دریافت و ثبت گزارشات عوارض دارویی	۱۲۰	۲۴۰	۳۳۴
۵	تعداد ارائه خدمات در واحد داروهای مخدر (مراکز ترک اعتیاد، بیماران، جانبازان و مراکز درمانی)	۱۸۶۰	۱۷۴۵	۱۸۲۰
۶	درصد بیماران دریافت کننده ی آنتی بیوتیک	۴۲.۰۱	۳۸.۰۵	۳۸.۹۹
۷	درصد بیماران دریافت کننده داروی کورتیکواستروئید	۱۴.۶۲	۱۴.۴۹	۷.۵۵
۸	درصد بیماران دریافت کننده ی داروهای تزریقی	۲۹.۸۲	۳۰.۵۸	۲۲.۶۴
۹	میانگین اقلام تجویزی	۲.۲۸	۲.۲۷	۲.۰۵

ادامه جدول ۹-۱- شاخص های مهم معاونت غذا و دارو

مدیریت غذا				
ردیف	عنوان	۱۳۹۷	۱۳۹۸	۱۳۹۹
۱۰	تعداد شکایات واصله	۲۹	۲۴	۱۴
۱۱	تعداد رسیدگی به شکایات واصله	۲۹	۲۴	۱۴
۱۲	تعداد محصولات تولیدی تحت پوشش که بر روی برچسب آنها نشانگر رنگی تغذیه ای درج شده است (شاخص های هیات امانا)	۱۴۰	۱۹۲	۲۴۲
۱۳	تعداد کل محصولات تحت پوشش (شاخص هیات امانا)	۱۴۰	۱۹۲	۲۴۲
۱۴	مجموع دوره های آموزشی	۷	۱۱	۵۰
۱۵	مطالب آموزشی منتشر شده در قالب پوستر - پمفلت و رسانه های گروهی	۱۰	۰	۰
۱۶	اقدامات قانونی انجام شده در برابر موارد عدم انطباق یا تخلفات مشاهده شده مستند در بازرسی ها	۳۰	۱۰	۲۱
۱۷	تعداد کل واحدهای تولیدی فعال	۲۲	۳۹	۵۰
۱۸	تعداد واحدهای بازدید شده	۴۴	۷۰	۸۰
۱۹	تعداد واحدهای دارای عدم انطباق با ضوابط فنی و بهداشتی	۱۵	۱۰	۷
۲۰	تعداد واحدهای غیر فعال	۲۹	۳۱	۳۱
۲۱	تعداد واحدهای غیر مجاز شناسایی شده	۰	۰	۰
۲۲	اقدامات قانونی انجام شده	۳۰	۱۰	۲۱
۲۳	نتیجه نمونه برداری (عدم انطباق با ویژگیهای میکروبی)	۷	۲	۲۱
۲۴	تعداد بازرسی های انجام شده از واحدهای خوراکی - آشامیدنی - آرایشی و بهداشتی (شاخص داشبوردی)	۹۸	۱۴۴	۱۲۷
۲۵	نسبت تعداد کل بازرسی های انجام شده به واحدهای تولیدی فعال شاخص داشبوردی	۴۴۵	۱۸۴	۲/۷۴

ادامه جدول ۹-۱- شاخص های مهم معاونت غذا و دارو

ادامه مدیریت غذا				
ردیف	عنوان	۱۳۹۷	۱۳۹۸	۱۳۹۹
۲۶	تعداد اقلام مواد غذایی و آشامیدنی با ارزیابی خطر بالا تحت پوشش برنامه کنترل در سطح عرضه (pms)	۳۶۲	۳۶۲	۳۹
۲۷	درصد عدم انطباق محصولات غذایی و آشامیدنی در برنامه پایش محصولات در سطح عرضه (pms)	۶,۲۳	۵,۱۴	۱۰٪
۲۸	تعداد اقلام مواد آرایشی و بهداشتی با ارزیابی خطر بالا تحت پوشش برنامه کنترل در سطح عرضه (pms)	۱۳۹	۲۰۶	۲۴۲
۲۹	نسبت تعداد نمونه برداری و آزمایش مواد خوراکی آشامیدنی آرایشی و بهداشتی در سطح عرضه (pms) به کل نمونه های تعیین شده در برنامه	۱۰۰	۱۰۰	۱۰۰٪
۳۰	نسبت تعداد واحدهایی که در برنامه های پایش نیاز بهداشتی دانشگاه	۱۰۰	۱۰۰	۱۰۰٪
۳۱	نسبت تعداد واحدهای تولید کننده مواد خوراکی آشامیدنی آرایشی و بهداشتی با درجه عالی prps به تعداد کل واحدهای تولیدی تحت نظر دانشگاه	۳۱	۱۳	۰/۳۸٪
۳۲	نسبت تعداد واحدهای تولیدی کننده مواد خوراکی آشامیدنی آرایشی و بهداشتی با درجه ضعیف prps به تعداد کل واحدهای تولیدی تحت نظر دانشگاه	۹	۴	۰٪
۳۳	تعداد استعلام صورت گرفته توسط ارگان های کاشف	۷۰.۰۸	۶۵	۲۰۳
۳۴	تعداد بازرسی از عرضه کنندگان فرآورده های غذایی آشامیدنی آرایشی و بهداشتی مطابق با کمیسیون استانی مبارزه با قاچاق کالا	۲۸۵	۲۷۲	۳۵
۳۵	تعداد کشفیات کالاهای سلامت محور در سطح عرضه	۱۴	۳۵۵۲۰	۱۱۹۲۰
۳۶	ارزش ریالی کشفیات کالاهای سلامت محور در سطح عرضه	۷۸۲۰۷۵۰۰۰	۸۵۸۹۱۴۸۷۴۷۳	۵۰۲۲۱۸۰۸۰

۸	۱۰	۸	بازدید از واحدهای تولیدی در شیفت های کاری خارج از ساعات اداری	۳۷
۱۰۰	۱۰۰	۱۰۰	میزان تحقق برنامه های عملیاتی تعیین شده در سازمان غذا و دارو	۳۸
۱۰۰	۱۰۰	۱۰۰	میزان تحقق برنامه های عملیاتی تعیین شده در سازمان غذا و دارو	۳۸
۳	۱	۱۰	تعداد پروانه های بهره برداری صادره	۳۹
۷	۳	۴	تعداد پروانه های بهره برداری کارگاهی صادره	۴۰
۱۲۶	۸۷	۹۶	تعداد پروانه های ساخت صادره و تمدیدی	۴۱
۱۰	۱۶	۳۱	تعداد پروانه های مسئول فنی	۴۲
۸۶	۲۲	۴۶	تعداد شناسه های نظارت کارگاهی صادره و تمدید شده	۴۳
۱۰۰	۱۰۰	۱۰۰	درصد پروانه های صادره در زمان مطلوب (سه هفته)	۴۴
۱۲۹	۷۰	۱۱۰	تعداد گواهی بهداشت محموله های صادراتی	۴۵
۰	۰	۰	تعداد کل مجوز های ترخیص صادر شده	۴۶
۲۳۲	۱۳۹	۸۷	مجموع کل پروانه ها و مجوزهای صادره (شاخص) داشبوردی	۴۷

مدیریت آزمایشگاه

ردیف	عنوان	۱۳۹۷	۱۳۹۸	۱۳۹۹
۴۸	تعداد آزمونهای انجام شده نمونه های ارسالی از اداره نظارت	۷۰	۴۵۸۰	۱۷۱۷۱
۴۹	تعداد نمونه های قابل قبول ارسالی از اداره نظارت	۴۲	۱۹۴	۲۵۹
۵۰	تعداد نمونه های غیر قابل قبول ارسالی از اداره نظارت	۲۸	۱۷۸	۱۹۲
۵۱	تعداد آزمونهای انجام شده نمونه ارسالی از مراجع قضایی	۳۰	۲۶۴	۴۷۴
۵۲	تعداد نمونه ارسالی قابل قبول از مراجع قضایی	۴	۲۴	۴۲۶
۵۳	تعداد نمونه ارسالی غیر قابل قبول از مراجع قضایی	۲۶	۲۳۳	۶۶
۵۴	تعداد آزمونهای انجام شده نمونه های ارسالی طرح pms	۱	۳۰۴۳	۱۷۴۳
۵۵	تعداد نمونه های ارسالی قابل قبول طرح pms	۱	۴۱۹	۲۳۵
۵۶	نمونه های ارسالی غیر قابل قبول طرح pms	۰	۱۱۳	۲۵
۵۷	تعداد آزمونهای انجام شده جمع کل نمونه های ارسالی	۱۰۱	۱۴۶۴۰	۲۶۰۰۰
۵۸	تعداد آزمونهای انجام شده قابل قبول	۴۷	۱۲۳۷۷	۲۳۷۵۳
۵۹	تعداد آزمونهای انجام شده غیر قابل قبول	۵۴	۱۹۰۲	۱۹۴۳
۶۰	تعداد آزمونهای انجام شده نمونه ارسالی از معاونت بهداشتی	۱۹۶۰	۶۹۰۶	۶۴۴۵
۶۱	تعداد نمونه ارسالی از معاونت بهداشتی	۳۹۲	۲۸۲۲	۳۰۳۱
۶۲	تعداد نمونه ارسالی قابل قبول از معاونت بهداشتی	۱۶۲	۱۵۲۹	۱۸۷۱
۶۳	تعداد نمونه ارسالی غیر قابل قبول از معاونت بهداشتی	۲۳۰	۱۰۸۴	۱۰۴۷

ادامه جدول ۹-۱- شاخص های مهم معاونت غذا و دارو

نمونه های استراتژیک مدیریت آزمایشگاه				
ردیف	عنوان	۱۳۹۷	۱۳۹۸	۱۳۹۹
۶۴	تعداد نمونه جوش شیرین در زنان	۳۸۷۹	۱۷۷۸	۲۲۲۲
۶۵	تعداد قابل قبول جوش شیرین در زنان	۳۲۲۷	۱۶۲۷	۱۹۷۷
۶۶	تعداد غیر قابل قبول جوش شیرین در زنان	۵۶۲	۱۰۵	۱۸۳
۶۷	تعداد نمونه ید در نمک	۰	۱۶	۲۰
۶۸	تعداد قابل قبول ید در نمک	۰	۱۴	۱۶
۶۹	تعداد غیر قابل قبول ید در نمک	۰	۲	۳
۷۰	تعداد نمونه گلوتن آرد	۲۱	۶۵	۳۷
۷۱	تعداد قابل قبول گلوتن آرد	۱۸	۵۷	۳۴
۷۲	تعداد غیر قابل قبول گلوتن آرد	۳	۸	۱
۷۳	تعداد نمونه خاکستر آرد	۶۱	۱۳۴	۱۲۲
۷۴	تعداد قابل قبول خاکستر آرد	۵۴	۸۱	۶۵
۷۵	تعداد غیر قابل قبول خاکستر آرد	۱۰	۵۲	۱۵
۷۶	تجهیز و استاندارد سازی بخش های ویژه مراکز درمانی	۵	۱	۶
۷۷	تعداد بازدید های موردی از مراکز درمانی	۴	۱۵	۱۶

ادامه جدول ۹-۱- شاخص های مهم معاونت غذا و دارو

مدیریت تجهیزات پزشکی				
ردیف	عنوان	۱۳۹۷	۱۳۹۸	۱۳۹۹
۷۸	تعداد بخش های جدید راه اندازی شده در هر مرکز درمانی	۳	۸	۱۰
۷۹	تعداد تجهیزات تحویلی از هیات امناء صرفه جویی ارزی در هر سال	۲۱۳	۶۳۹	۶۴۲
۸۰	تعداد خرید و نصب دستگاه های تصویر برداری در هر سال	۸	۷	۲۳
۸۱	تعداد دستگاه ای تحویل داده شده به هر مرکز درمانی	۶۳۲	۶۳۷	۳۱۷۳
۸۲	تعداد قراردادهای منعقد شده خرید تجهیزات سرمایه در هر سال	۵	۶	۸
۸۳	نیازسنجی-اولویت بندی و تامین تجهیزات پزشکی کلیه مراکز درمانی	۱۳	۱۳	۱۴
۸۴	پایش عملکرد مراکز درمانی	۲	۲۳	۱۶
۸۵	تایید مسئول فنی مراکز درمانی-شرکت توزیعی و اصناف	۷	۳	۳
۸۶	تایید و ثبت شرکت های توزیعی	۹	۸	۱۰
۸۷	تعداد آموزش های برگزار شده جهت اصناف	۱	۲	۲
۸۸	تعداد بازدید مشترک با سایر ارگان ها	۲۰	۵۲	۵۶
۸۹	تعداد پروانه های تمدید شده در زمینه ساخت تجهیزات پزشکی با کلاس خطر a-b	۱۱	۷	۸
۹۰	تعداد بازدید های انجام شده از اصناف و شرکت های توزیعی تجهیزات پزشکی	۲۹	۶۷	۶۹
۹۱	تعداد بازدید های انجام شده از انبار شرکت های توزیعی	۵	۳۳	۲۸

ادامه جدول ۹-۱- شاخص های مهم معاونت غذا و دارو

۹۲	تعداد بازدید های انجام شده از مراکز درمانی دانشگاهی در حوزه طرح تحول نظام سلامت	۳۵	۳۱	۱۴
۹۳	تعداد بازدید های انجام شده از مراکز درمانی غیردانشگاهی در حوزه طرح تحول سلامت	۶	۹	۲
۹۴	تعداد بازدید های انجام شده از کارخانه های تولیدی سطح استان به منظور بررسی شرایط تولید محصول خوب (gmp)	۶	۵	۶۷
۹۵	رسیدگی به شکایات از مراکز درمانی دانشگاهی و غیردانشگاهی	۰	۳	۰
۹۶	رسیدگی به شکایات اصناف و شرکت های توزیعی	۰	۳	۱۳
۹۷	میزان کالای قاچاق توقیف شده	۰	۰	۷۸۵۰۰۰
۹۸	میزان مساعدت بیماران خاص و صعب العلاج	۰	۰	۰

واحد آموزش و اطلاع رسانی:

از وظایف این واحد می توان به موارد ذیل اشاره کرد :

- ۱- برگزاری دوره های آموزشی برای کارشناسان
- ۲- آموزش مسئولین فنی کارخانجات و کارگاه های تولیدی
- ۳- تهیه و تکثیر مطالب آموزشی در قالب پمفلت، پوستر، بنر و بیلبرد

مدیریت نظارت و ارزیابی مواد فرآورده های دارویی

مدیریت دارو و مواد مخدر

این مدیریت وظیفه خطیر سیاست گذاری و برنامه ریزی راهبردی امور داروی استان از جمله نظارت بر تمامی مراکز تامین، توزیع و عرضه دارو و همچنین امور مربوط به داروهای مخدر را برعهده دارد.

جدول ۹-۲- حوزه های تحت پوشش مدیریت نظارت بر امور دارو و مواد اعتیاد آور در سال ۹۷-۹۹

سال			عناوین
۹۹	۹۸	۹۷	
۱۴۴	۱۳۵	۱۳۱	داروخانه اعم از دولتی و خصوصی
۱۰	۹	۷	شرکت های بخش فعال استان
۱۲۳	۱۰۲	۱۱۹	مراکز ترک اعتیاد
۱۰۲	۱۰۲	۹۵	عطاری ها
۴۲	۳۸	۳۲	باشگاه های بدنسازی
۱۳۲	۱۳۲	۱۴۲	مراکز درمانی دریافت کننده داروی مخدر
-	۷۰	۷۰	جانپازان دریافت کننده داروی مخدر
۱۶۱۰	۱۵۴۳	۱۶۴۸	بیماران دریافت کننده مخدر
۵۱۸	۵۱۸	۵۲۶	جمع کل واحدهای تحت پوشش

جدول ۹-۳- عملکرد مدیریت نظارت بر امور دارو و مواد مخدر معاونت غذا و دارو دانشگاه در سالهای ۹۷-۹۹

سال			عناوین
۹۹	۹۸	۹۷	
۱۴۰	۱۳۵	۱۲۲	بازرسی از واحدهای تحت پوشش
۵	۰	۰	تشکیل پرونده و ارسال جهت مراجع ذیصلاح
۴۵	۴۷	۳۸	تذکر کتبی جهت مراکز تحت پوشش
۵۰	۱۵	۰	رسیدگی به شکایات وارده
۶	۵	۵	بازرسی مشترک
۱۵	۷۳	۱۳۰	صدور و یا تمدید پروانه تاسیس و پروانه مسئول فنی داروخانه / شرکت پخش
۵۸	۲۴۰	۱۲۰	ثبت گزارشات ADR (عوارض ناخواسته دارویی)
۱۵	۱۱	۵	انجام کارشناسی محل داروخانه / شرکت پخش
۱۵۱۲	۲۱۳۰	۲۲۰۸	تعداد ارائه خدمات در واحد داروهای مخدر (مراکز ترک اعتیاد، بیماران، جانبازان و مراکز درمانی)
۵۹۸۹۱۹۱۹۰۵۶	۷۸۷۸۶۵۵۶۷۸	۷۸۷۸۷۸۷۸۵۷	مجموع ریالی فروش داروهای مخدر
۸۱۱۸۰۴۰۴	۷۱۱۸۰۴۰۴	۱۱۲۰۹۶۶۴	مجموع عددی فروش داروهای مخدر

کمیسیون ماده ۲۰ دارو دانشگاه علوم پزشکی در سال ۹۸

کمیسیون ماده ی ۲۰ دانشگاه علوم پزشکی بندرعباس: بر اساس ماده ی ۲۰ قانون کمیته ی بررسی صلاحیت موسسین و مسئولین فنی شرکت های توزیع دارو و داروخانه هارا به عهده دارد که به آن کمیسیون ماده ی ۲۰ میگویند. اهضای این کمیسیون عبارتند از:

رئیس کمیسیون: ریاست دانشگاه

معاون غذا و داروی دانشگاه، مدیر نظارت بر دارو و مواد مخدر، داروساز نماینده سازمان نظام پزشکی، داروساز نماینده انجمن داروسازان استان، داروساز آزاد به انتخاب رئیس دانشگاه

جدول ۹-۴- عملکرد کمیسیون ماده ۲۰ در سال های ۹۷-۹۹

عملکرد	۱۳۹۷	۱۳۹۸	۱۳۹۹
صدور پروانه مسئول فنی	۱۸	۴۲	۴۸
صدورگواهی تشخیص صلاحیت مسئول فنی	۱۰	۱۹	۱۹
صدورمجوز تاسیس داروخانه	۶	۱۵	۱۵
ابطال مجوزتاسیس داروخانه	۴	۳	۴
تمدید مجوزفعالیت شرکت	-	-	۲
انتقال سرمایه داروخانه	۲	۳	۶
بررسی تخلف نگهداری و فروش داروی قاچاق	-	-	-

کمیته تجویز و مصرف منطقی دارو (RUD)

براساس ماده ۸ آیین نامه RUD کل کشور، در مواردی که تجویز دارو بر خلاف اصول و پروتکل های علمی درمانی و دارویی صورت گیرد. اقدامات زیر به تصویب کمیته انجام می شود :

۱- اطلاع رسانی به پزشک ۲- تذکر کتبی به پزشک

اهداف کمیته RUD :

۱. ارتقا فرهنگ مصرف منطقی دارو در جامعه
۲. ارائه الگوی صحیح تجویز و مصرف منطقی دارو
۳. جلوگیری از جویند مصرف غیر منطقی و بی رویه دارو و کاهش آسیب و هزینه های غیر ضروری

جدول ۹-۵- عملکرد کمیته تجویز و مصرف منطقی دارو در سال ۹۷-۹۹

شاخص مورد بررسی	۱۳۹۷	۱۳۹۸	۱۳۹۹
میانگین اقلام تجویزی در نسخ	۲.۲۸	۲.۲۷	۲.۰۵
درصد تزریقی	۲۹.۸۶	۳۰.۵۸	۲۲.۶۴
درصد انتی بیوتیک	۴۲.۰۱	۳۸.۰۵	۳۸.۹۹
درصد کورتون	۱۴.۶۲	۱۴.۴۹	۷.۵۵

شاخص های مورد نظر براساس برنامه نرم افزاری نسخه پرداز، براساس اطلاعات CD نسخ در هر فصل جمع آوری شده و این شاخص ها میانگین مورد نظر می باشد. براساس این اطلاعات از کل اقلام تجویزی در نسخ، میانگین تعداد اقلام در هر نسخه بیانگر متوسط تعداد اقلام است که در هر نسخه نوشته می شود متوسط این آمار در سطح کشور ۳ بوده. درصد داروهای تزریقی بیانگر متوسط درصد

جدول ۹-۶- اطلاعات کلی نسخ پزشکان استان در سال ۹۷-۹۹

شاخص	عملکرد ۱۳۹۷	عملکرد ۱۳۹۸	عملکرد ۱۳۹۹
تعداد کل نسخ مورد بررسی	۱۴۸۰۳۴۴	۶۷۷۸۶۶	۱۵۹
میانگین اقلام تجویزی	۲.۲۸	۲.۲۷	۲.۰۵
میانگین قیمت یک نسخه (ریال)	۲۹۵۰۸۲	۳۶۲۹۸۸	۹۵۱۰۱۸۹
درصد بیماران دریافت کننده ی آنتی بیوتیک	۴۲.۰۱	۳۸.۰۵	۳۹.۰۵
درصد بیماران دریافت کننده داروی کورتیکو استروئید	۱۴.۶۲	۱۴.۴۹	۱۴.۴۲
درصد بیماران دریافت کننده داروهای تزریقی	۲۹.۸۶	۳۰.۵۸	۳۳.۵۰

جدول ۹-۷- فراوانی ده داروی اول دارای بیشترین درصد تجویز در سال ۹۷-۹۹

ردیف	نام دارو	درصد دریافت کننده			درصد اقلام تجویزی		
		۹۷	۹۸	۹۹	۹۷	۹۸	۹۹
۱	دگزامتازون آمپول	۳.۵۳	-	۰.۶۴	۱.۵۷	۱.۵۵	۰.۳۱
۲	سفکسیم ۴۰۰ قرص	۲.۲۷	-	۶.۰۵	۱.۵۴	۱	۲.۹۱
۳	مترونیدازول قرص	۴.۲۸	-	۱.۵۹	۱.۷۳	۱.۸۸	۰.۷۶
۴	آزیترومایسین ۲۵۰ کپسول	۲.۵۵	-	۸.۶	۱.۳۵	۱.۱۲	۴.۱۳
۵	دیفن هیدارمین شربت	۱.۰۴	-	۱.۰۴	۰.۸۹	۰.۴۶	۰.۴۶
۶	آموکسی سیلین ۵۰۰ کپسول	۳.۵۹	-	۳.۸۲	۱.۵۵	۱.۵۸	۱.۸۳
۷	کتوتیفن شربت	۲.۸۵	-	۴.۴۶	۱.۵۱	۱.۲۵	۲.۱۴
۸	استامینوفن شربت	۱.۹۲	-	۱.۲۷	۱.۰۳	۰.۸۴	۰.۶۱
۹	آسپیرین ۸۰ قرص	۲.۳۶	-	۲.۳۶	۰.۸۱	۰.۹۶	۰.۶۱
۱۰	ایوبرفن	۳.۶	-	۱.۲۷	۱.۵۷	۱.۴۱	۰.۶۱
۱۱	قرص سیتیزین ۱۰ میلی گرم	۴.۸۱	-	۳.۱۸	۲.۱	۱.۸۵	۱.۵۳

مرکز اطلاع رسانی دارو و سموم (DPIC)

این واحد با سابقه فعالیت ۳ ساله با حضور دکتر داروساز به عنوان کارشناس دارویی پاسخگوی تماسهای تلفنی شهروندان محترم با خط تلفنی ۱۴۹۰ می باشد. تماسهایی که پیرامون نحوه مصرف دارو، تداخلات دارویی، مصرف دارو در بارداری، مسموئیتهای غذایی و دارویی،... باشد با رفرنس های معتبر پاسخ داده می شود و شرح تماسها طبق چک لیست ثبت می گردد.

کمیته بررسی نسخ

وظیفه این کمیته رصد کردن تجویز دارو در استان بر اساس اطلاعات ثبت شده بیمه های استان می باشد. این اطلاعات در قالب CD در اختیار این واحد قرار گرفته و توسط نرم افزار تعریف شده گزارشی از داروهای تجویز شده پزشکان تهیه می شود. سپس در جلسه ای که با حضور اعضا کمیته برگزار می شود این گزارش تحلیل و بررسی شده و در صورت لزوم تذکراتی پیرامون تجویز اقلام خارج از حد طبیعی و توضیح در مورد تداخلات تحلیلی توسط نرم افزار داده می شود و گزارش فعالیتشان ارسال می گردد.

این نرم افزار نسخه پرداز شامل داده های ۱. میانگین اقلام تجویزی در نسخ ۲- درصد داروهای تزریقی ۳- درصد داروهای آنتی بیوتیک ۴- درصد کورتون ها را مورد تحلیل قرار می دهد.

آزمایشگاه کنترل غذا و دارو:

آزمایشگاه کنترل مواد غذایی و محصولات آرایشی و بهداشتی معاونت غذا و دارو استان هرمزگان مرجع قانونی در زمینه انجام آزمونهای شیمیایی و فیزیکی و میکروبی و سم شناسی بر روی انواع محصولات غذایی، آشامیدنی، آرایشی و بهداشتی و همچنین مواد اولیه مورد نیاز کارخانه های تولیدی صنایع غذایی و آرایشی- بهداشتی در کلیه مراحل تولید، عرضه و توزیع زیر نظر معاون غذا و دارو دانشگاه در حال فعالیت می باشد.

شرح وظایف آزمایشگاه:

بخشهای مختلف آزمایشگاه کنترل مواد غذایی، آشامیدنی، آرایشی و بهداشتی این معاونت در سه بخش اصلی شیمی مواد غذایی، میکروبیولوژی و سم شناسی بوده و اهم فعالیت‌های انجام شده در این بخشها به شرح زیر میباشد:

- دریافت و پذیرش نمونه، انجام آزمون و ارسال نتایج
- آموزش مسئولین فنی واحدهای تولیدی
- بازدید و ارزیابی از آزمایشگاههای همکار و مجاز
- بازدید، تایید و کنترل آزمایشگاههای واحدهای تولیدی
- نظارت بر آزمایشگاههای صنایع تولیدی استان (کنترل و رتبه بندی)
- تهیه و تدوین فرایندهای ارتقای کیفیت و برنامه استراتژیک آزمایشگاه
- رعایت الزامات فنی و مدیریتی استاندارد بین المللی آزمایشگاهی ISO/IEC 17025
- همکاری در اجرای طرح‌های تحقیقاتی و تدوین مقالات علمی
- همکاری با مرکز تحقیقات مواد اولیه غذایی، آرایشی و بهداشتی مستقر در معاونت غذا و دارو
- آموزش دانشجویان رشته بهداشت محیط دانشکده بهداشت دانشگاه علوم پزشکی بندرعباس
- تدوین دستورالعمل‌های کاری (SOP) روش‌های کنترل وضوابط مربوط به کلیه فرآورده‌های غذایی، آرایشی و بهداشتی
- تدوین دستورالعمل‌های کار با دستگاهها
- برگزاری دوره‌های آموزشی برای کارشناسان و مسئولین فنی واحدهای تولیدی
- کنترل کیفیت مواد اولیه و فرآورده‌های خوراکی، آشامیدنی، آرایشی و بهداشتی تولید داخل کشور و وارداتی به کشور

جدول ۹-۸- فراوانی پرسنل فنی مدیریت آزمایشگاه کنترل مواد غذایی و بهداشتی در سال ۹۷-۹۹

سال	کارشناس آزمایشگاه QA تضمین کیفیت	کارشناس بخش شیمی	کارشناس بخش میکروبی شناسی	کارشناس سم شناسی	مجموع
۱۳۹۷	۱ نفر	۷ نفر	۴ نفر	۴ نفر	۱۶ نفر
۱۳۹۸	۱ نفر	۷ نفر	۴ نفر	۵ نفر	۱۷ نفر
۱۳۹۹	۱ نفر	۶ نفر	۴ نفر	۶ نفر	۱۷ نفر

جدول ۹-۹- عملکرد آزمایشگاه کنترل مواد غذایی آرایشی و بهداشتی در سال ۹۷-۹۹

عناوین	۱۳۹۷	۱۳۹۸	۱۳۹۹
مجموع نمونه های رسیده به آزمایشگاه	۳۶۱۶	۴۳۳۴	۴۲۸۶
تعداد بازدید از آزمایشگاه های کنترل کیفی کارخانجات و همکار	۵۸	۴۳	۶۶
طرح های ملی کار شده (PMS)	۴۱۸	۵۴۴	۲۶۵
طرح های سلامت نوروژی	۳۷	۰	۰
انجام طرحهای پژوهشی سلامت محور	۰	۲	۱
آموزش مسئول فنی کارخانجات	۱۵	۱۳	۱۲
آموزش دانشجویان مرکز بهداشت (دانشکده بهداشت) واحد عملی	۱۳	۱۱	۱۲
برگزاری دوره های آموزشی تخصصی پرسنل	۳	۱۲	۷